Città metropolitana di Milano

BILANCIO 2017

Partite correnti

Descrizione	2015	2016	2017
Entrate tributarie	232.305.558,00	224.509.726,00	228.400.000,00
Entrate da trasferimenti correnti	82.364.206,00	108.979.903,00	76.344.466,67
(Contributi straordinari Stato)			23.211.443,00
Contributo DL 78/15 (accertamento - neutrale)	0,00	***50.000.000,00***	
Entrate extratributarie	81.623.733,00	94.862.563,00	83.014.243,00
Entrate da riscossione di crediti che finanziano il titolo 3 della spesa			1.258.721,00
Avanzo su spese correnti	13.161.572,56	32.252.363,24	14.866.041,61
Totale Entrate	**409.455.069,56**	**510.604.555,24**	**427.094.915,28**
Redditi da lavoro dipendente (personale)	*59.953.400,72*	*49.868.050,00*	43.534.175,79
Imposte e tasse carico Ente	*5.741.683,00*	*4.580.184,00*	4.758.208,00
Acquisto di beni e servizi	*113.033.890,00*	*109.556.703,14*	87.437.825,47
Trasferimenti correnti	*45.559.178,21*	*39.868.206,00*	32.707.500,06
(Rimborso allo stato)	*100.002.000,00*	*162.367.158,00*	162.750.000,00
spesa neutrele - (rimborso allo stato DL 78/15)		***50.000.000,00***	
Debito (interessi, capitale e derivati)	*47.768.258,00*	*51.153.111,00*	*58.147.873,00*
Rimborsi e poste correttive delle entrate		*135.400,00*	156.400,00
Altre spese correnti	*34.643.917,63*	*32.876.235,41*	34.574.283,06
trasferimenti c/capitale		*30.000,00*	
Spese in conto capitale finanziate da entrate correnti	*2.752.742,00*	*9.328.377,00*	2.187.519,21
Disavanzo accertamento straordinario 2015 - 2045		*841.130,69*	841.130,69
Totale Spese	**409.455.069,56**	**510.604.555,24**	**427.094.915,28**
	0,00	**0,00**	**0,00**

Città metropolitana di Milano

BILANCIO 2017

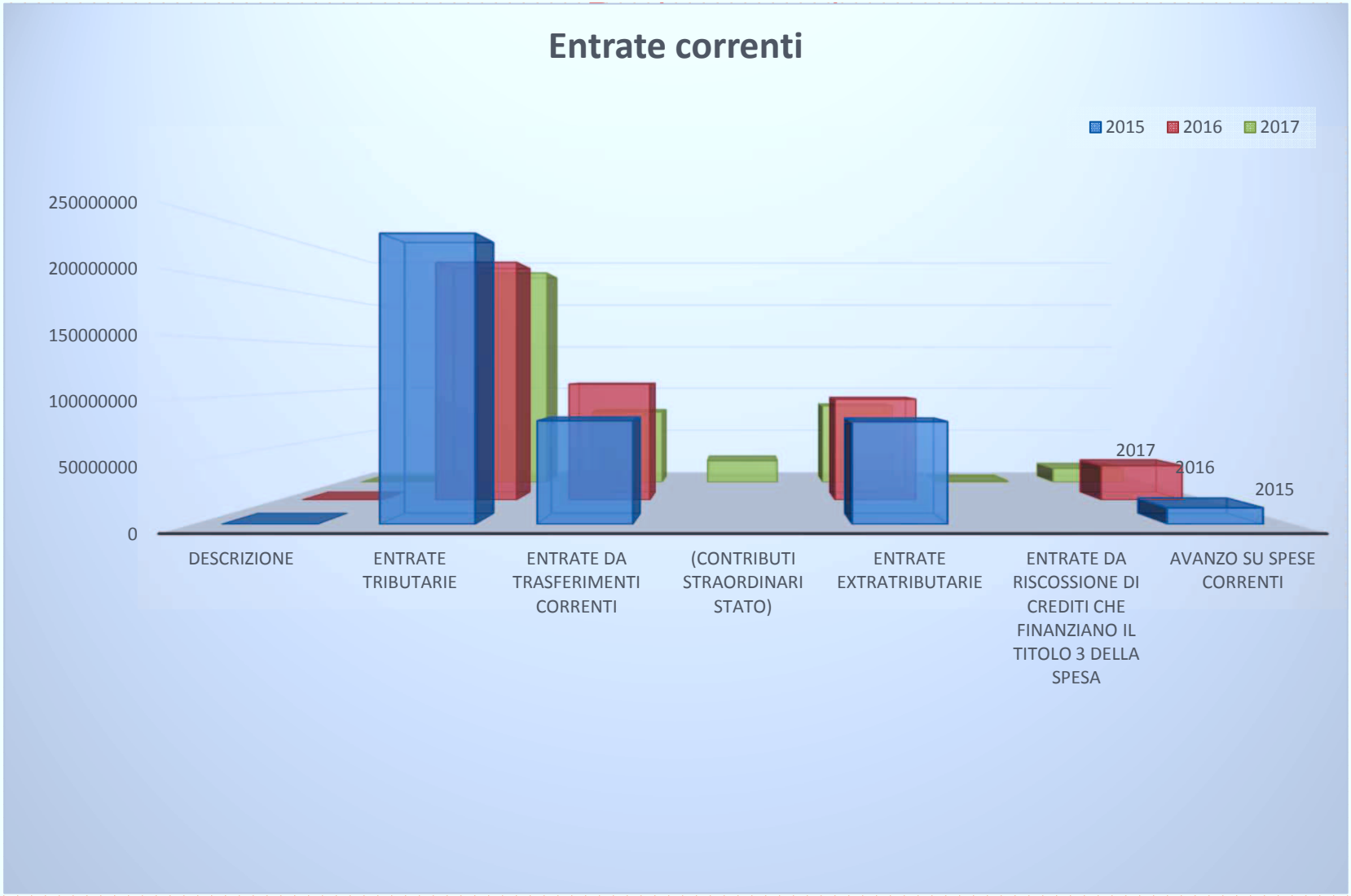

BILANCIO 2017

Partite correnti

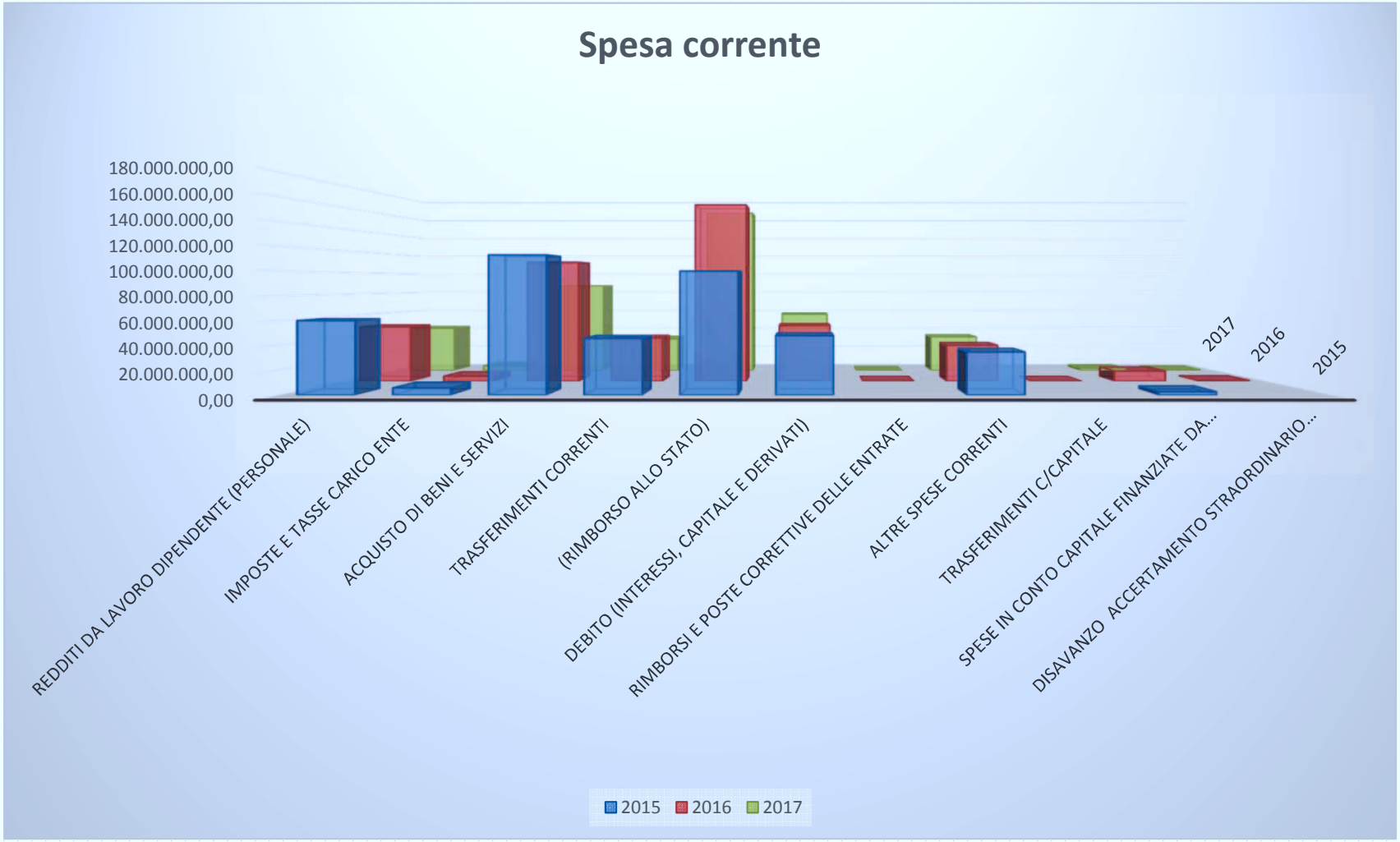

BILANCIO 2017

La difficoltà di chiudere un bilancio si ripresenta anche per il 2017. Le insufficienti risorse disponibili per la coperture dei servizi di competenza della Città Metropolitana impediscono qualsiasi livello di programmazione strategica nella gestione dell'Ente. La situazione è ben spiegata da questa tabella, basata sui dati del bilancio preventivo: l'intera somma di entrate senza destinazione vincolata, detratto l'intervento una-tantum di 23 milioni di euro, è assorbita quasi totalmente dalle spese fisse. Le spese solo teoricamente variabili come le utenze, da sole determinano uno sbilancio di circa 45 milioni di euro, senza che si siano svolte alcune fra le più importanti funzioni fondamentali.

Totale Entrate 2017	**412.456.126,99**	
Contributo straordinario	-23.221.443,00	
Entrate a destinazione vincolata	-86.974.653,99	
ENTRATE LIBERE TEORICHE	**302.260.030,00**	
(Rimborso allo stato)	162.750.000,00	
	Residuo delle entrate senza vincoli	**139.510.030,00**
Spese fisse non vincolate		
Redditi da lavoro dipendente	43.391.836,00	
Servizio debito (capitale, spese ed interessi)	54.646.500,00	
Imposte e tasse carico Ente	4.758.208,00	
Fondi copertura rischi richiesti da legge	15.116.588,56	
Disavanzo	841.130,69	
	Totale spese fisse	**118.754.263,25**
	Risorse complessive ad utilizzo non vincolato	**20.755.766,75**
Spese obbligate non vincolate		
Utenze varie		25.150.000,00
Spese di gestione e manutenzione ordinaria del patrimonio provinciale non finalizzate		9.000.000,00
Spese di assicurazione, sanzioni, risarcimenti		1.700.000,00
Partecipate (es. Afol + parchi)		8.500.000,00
	Deficit su funzioni fondamentali e indispensabili	**-23.594.233,25**

BILANCIO 2017

Principali voci di entrate

Titolo	Oggetto	sub totale
Titolo 1 Entrate tributarie	a) Tributo provinciale per le funzioni di tutela, protezione e igiene ambientale	22.000.000,00
Titolo 1 Entrate tributarie	b) Imposta provinciale di trascrizione (I.P.T.)	97.500.000,00
Titolo 1 Entrate tributarie	c) Imposta sulle assicurazioni di responsabilità civile (R.C.A)	108.722.388,00
Titolo 1 Entrate tributarie	d) Compartecipazione al tributo regionale per il conferimento in discarica di rifiuti solidi	80.000,00
Titolo 1 Entrate tributarie	e) Addizionale sui consumi di energia elettrica per usi diversi dalle abitazioni	97.612,00
	Totale Titolo 1	**228.400.000,00**
Titolo 2 Entrate da trasferimenti	a) Trasferimenti correnti dallo Stato €	52.547.690,00
Titolo 2 Entrate da trasferimenti	b) Contributi e trasferimenti correnti da amministrazioni locali €	45.578.615,44
Titolo 2 Entrate da trasferimenti	c) Trasferimenti residuali delle entrate per €	1.072.800,00
Titolo 2 Entrate da trasferimenti	d) Trasferimenti da organismi comunitari per €	584.057,55
	Totale Titolo 2	**99.783.162,99**
TITOLO 3 ENTRATE EXTRATRIBUTARIE	a) vendita di beni e servizi e proventi derivante dalla gestione dei beni	12.525.882,00
TITOLO 3 ENTRATE EXTRATRIBUTARIE	b) interessi attivi	3.053.277,00
TITOLO 3 ENTRATE EXTRATRIBUTARIE	c) altre entrate da redditi di capitale	32.666,00
TITOLO 3 ENTRATE EXTRATRIBUTARIE	d) Rimborsi e altre entrate correnti	16.481.417,00
TITOLO 3 ENTRATE EXTRATRIBUTARIE	e) Entrate da sanzioni (di cui circa 40ML c.d.s.)	50.921.001,00
	Totale Titolo 3	**83.014.243,00**

BILANCIO 2017

Provenienza delle risorse per investimenti

Voce	Stanziato	FPV	Totali
Alienazioni patrimoniali	15.224.159,05	4.325.000,00	19.549.159,05
Altri	2.591.398,84	-	2.591.398,84
Avanzi vincolati	55.416.953,08	22.460.068,45	77.877.021,53
Codice della Strada	2.603.788,70	-	2.603.788,70
Devoluzione mutui	6.627.062,79	218.221,91	6.845.284,70
Enti Locali	54.447.466,81	24.374,94	54.471.841,75
Privati	32.329.213,52	-	32.329.213,52
Regione	81.680.198,11	5.690.898,12	87.371.096,23
Stato	143.908.976,56	-	143.908.976,56
Totali	**394.829.217,46**	**32.718.563,42**	**427.547.780,88**

BILANCIO 2017

IMPIEGHI IN CONTO CAPITALE

OGGETTO	Stanziato	FPV (Fondo Pluriennale Vincolato)	Totale 2017
Sistema informatico: acquisto software e hardware gestione fibra ottica e manutenzioni	920.190,76	1.247.100,00	2.167.290,76
Acquisto beni mobiliari (mobili e arredi, macchinari e mezzi di trasporti)	288.355,50		288.355,50
Rimborsi per manutenzioni di terzi o restituzione somme (Piccolo Teatro, Porti di Genova e Savona, Fondazione pomeriggi musicali)	469.557,00		469.557,00
Manutenzioni straordinarie di caserme, stabili ad uso abitazione e altri stabili non istituzionali	1.331.264,05	1.500.000,00	2.831.264,05
Manutenzione straordinarie sedi istituzionali	1.421.950,65	1.825.000,00	3.246.950,65
Manutenzione straordinaria e messa in sicurezza degli edifici scolastici	19.994.297,88	14.091.813,64	34.086.111,52
Manutenzioni Idroscalo	143.974,17		143.974,17
Opere e manutenzioni in materia ambientale (compensazione forestale, riqualificazione ambientale, opere idrauliche, attività estrattive)	24.555.893,85	10.088.554,51	34.644.448,36
Opere e manutenzioni relative al trasporto pubblico (realizzazione metrotranvia Milano - Seregno, prolungamento linee metropolitane e tramviarie, rinnovo parco autobus)	183.303.776,07	1.835.609,30	185.139.385,37
Opere e manutenzioni stradali (Realizzazione variante di Cassano, realizzazione rotatoria lungo la Paullese, collegamento polo fieristico Rho-Pero, Variante al centro ospedaliero di Monza, variantina di Vaprio, rotatoria a Mazzo di Rho, rotatoria nel comune di Melzo, riqualifica tunnel di viale Lombardia lungo la SP5, variante di Bollate, potenziamento ex SS 415 Paullese, realizzazione variante est lungo la SP 103 Antica di Cassano, rotatorie lungo la ex SS 35 dei Giovi, realizzazione variante est lungo la SP 172 Baggio Nerviano)	129.969.296,53	2.130.485,97	132.099.782,50
Contributi a Comuni per progetto Welfare	32.430.661,00		32.430.661,00
	394.829.217,46	**32.718.563,42**	**427.547.780,88**

Città metropolitana di Milano

BILANCIO 2017

IMPIEGHI IN CONTO CAPITALE
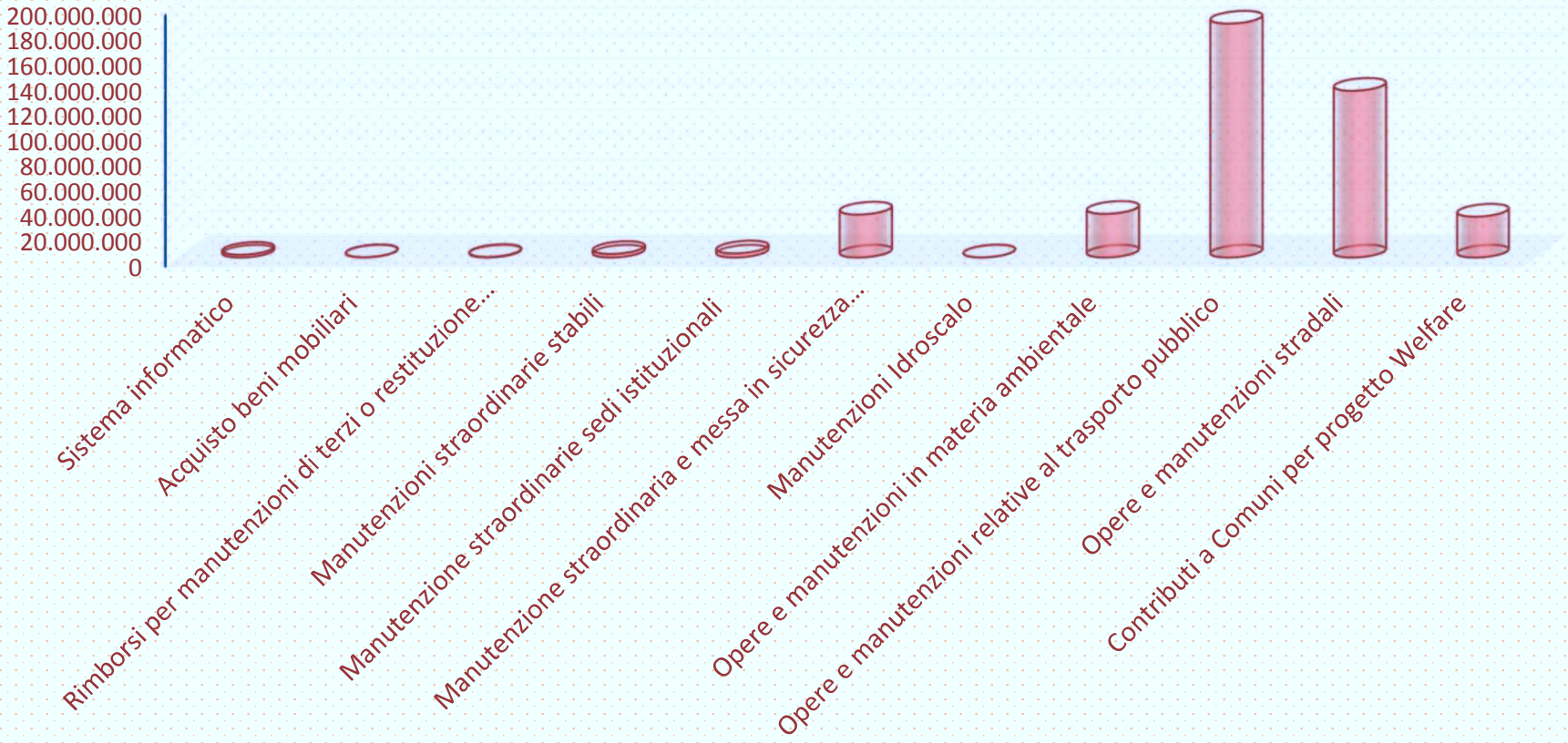
Totale 2017