



Allegato B

Rendiconto della gestione della Provincia di Milano

Esercizio finanziario

2014

Atti 84939/5.8/2014/4



Città
metropolitana
di Milano

Milano
aprile 2015

PROVINCIA DI MILANO

**RENDICONTO DELLA GESTIONE
ESERCIZIO 2014**

Atti n.84939\5.8\2013\5

AREA PROGRAMMAZIONE RISORSE FINANZIARIE

Indice volume

Conto del Bilancio

Entrate

Gestione delle entrate	pag.	6
Riepilogo generale delle entrate	pag.	65

Spese

Gestione delle Spese	pag.	66
Riepilogo generale delle Spese	pag.	137

Prospetti Riassuntivi

Quadro generale riassuntivo delle entrate	pag.	139
Quadro generale riassuntivo delle spese	pag.	140
Quadro generale riassuntivo dei risultati differenziali	pag.	141
Impegni per spese correnti	pag.	142
Impegni per spese in conto capitale	pag.	144
Spese per rimborso di prestiti	pag.	145
Funzioni delegate dalla Regione	pag.	146
Utilizzo di contributi e trasferimenti da parte di organismi comunitari e internazionali	pag.	148
Quadro riassuntivo della gestione di competenza	pag.	150
Quadro riassuntivo della gestione finanziaria	pag.	151
Indicatori finanziari ed economici generali	pag.	152
Certificazione dei parametri obiettivo per le Province ai fini dell'accertamento della condizione di Ente strutturalmente deficitario D.M. del 18/03/2013	pag.	154
Servizi indispensabili per Province	pag.	156
Servizi a domanda individuale per Province	pag.	157
Servizi diversi per Province	pag.	159

Indice volume

Allegati

Dimostrazione delle fonti di finanziamento dell'avanzo vincolato	pag.	161
Elenco residui attivi eliminati	pag.	177
Elenco residui passivi eliminati	pag.	187

Prospetti Siope

Incassi per codici gestionali	pag.	235
Pagamenti per codici gestionali	pag.	238
Disponibilità liquide	pag.	243

Nota integrativa sui contratti in strumenti finanziari derivati	pag.	244
---	------	-----

Consuntivo Parco Agricolo Sud Milano	pag.	251
---	------	-----

Conto Economico Patrimoniale

CONTO ECONOMICO	pag.	282
PROSPETTO DI CONCILIAZIONE	pag.	284
CONTO DEL PATRIMONIO		
Attivo	pag.	289
Passivo	pag.	293

Analisi dei dati iscritti nel conto economico, nel conto del patrimonio e nel prospetto di conciliazione D.Lgs. 267/2000, art. 231	pag.	296
--	------	-----

ENTRATE

CONTO DI BILANCIO - GESTIONE DELLE ENTRATE - 2014

DESCRIZIONE	RS	Residui conservati e stanziamenti definitivi di bilancio	N. Rif.	Conto del tesoriere	Determinazione dei residui	Accertamenti	Maggiori o minori entrate		
				Riscossioni	Residui da riportare				
				Residui	Residui			Residui	(E=D-A)
				(B)	(C)			(D=B+C)	(E=A-D) (*)
				Competenza	Competenza			Competenza	(L=I-F)
				(G)	(H)			(I=G+H)	
T	Totale	Totale	Residui al 31 dic. (O=C+H)	Accertamenti al 31 dic. (P=D+I)	(L=F-I)				
(M)	(N)								
TITOLO 1									
Entrate tributarie									
Categoria 01									
Imposte									
1010100	RS	0,00		0,00	0,00	0,00	0,00		
	CP	690.000,00	1	690.932,86	0,00	690.932,86	932,86		
ADDIZIONALE PROVINCIALE SUL CONSUMO DELL'ENERGIA ELETTRICA	T	690.000,00		690.932,86	0,00	690.932,86	932,86		
1010300	RS	24.232.470,30	2	8.166.752,60	15.146.066,18	23.312.818,78	-919.651,52 INS		
	CP	28.300.000,00	3	2.520.385,28	21.897.428,97	24.417.814,25	-3.882.185,75		
TRIBUTO PROVINCIALE PER LE FUNZIONI DI TUTELA, PROTEZIONE E IGIENE DELL'AMBIENTE	T	52.532.470,30		10.687.137,88	37.043.495,15	47.730.633,03	-4.801.837,27		
1010600	RS	396.820,57	4	396.820,57	0,00	396.820,57	0,00		
	CP	84.300.000,00	5	78.532.634,21	1.160.894,18	79.693.528,39	-4.606.471,61		
IMPOSTA PROVINCIALE DI TRASCRIZIONE VEICOLI (IPT)	T	84.696.820,57		78.929.454,78	1.160.894,18	80.090.348,96	-4.606.471,61		
1010700	RS	23.303.470,08	6	23.303.470,08	0,00	23.303.470,08	0,00		
	CP	148.000.000,00	7	105.744.834,16	20.792.843,28	126.537.677,44	-21.462.322,56		
IMPOSTA SULLE ASSICURAZIONI CONTRO LA RESPONSABILITA' CIVILE VERSO TERZI DERIVANTE DAI VEICOLI A MOTORE	T	171.303.470,08		129.048.304,24	20.792.843,28	149.841.147,52	-21.462.322,56		
TOTALE CATEGORIA 01	RS	47.932.760,95		31.867.043,25	15.146.066,18	47.013.109,43	-919.651,52 INS		
	CP	261.290.000,00		187.488.786,51	43.851.166,43	231.339.952,94	-29.950.047,06		
	T	309.222.760,95		219.355.829,76	58.997.232,61	278.353.062,37	-30.869.698,58		
Categoria 02									
Tasse									

(*) Motivi del verificarsi dei minori residui attivi: Insussistenti (INS).

CONTO DI BILANCIO - GESTIONE DELLE ENTRATE - 2014

DESCRIZIONE		Residui conservati e stanziamenti definitivi di bilancio	N. Rif.	Conto del tesoriere	Determinazione dei residui	Accertamenti	Maggiori o minori entrate
				Riscossioni	Residui da riportare		
	RS	Residui		Residui	Residui	Residui	(E=D-A)
		(A)		(B)	(C)	(D=B+C)	(E=A-D) (*)
	CP	Competenza		Competenza	Competenza	Competenza	(L=I-F)
		(F)		(G)	(H)	(I=G+H)	
T	Totale	Totale	Residui al 31 dic. (O=C+H)	Accertamenti al 31 dic. (P=D+I)	(L=F-I)		
	(M)	(N)					
1020105	RS	0,00	8	0,00	0,00	0,00	0,00
PROVENTI DI TASSE PER PARTECIPAZIONE A CONCORSI	CP	1.500,00		230,00	0,00	230,00	-1.270,00
	T	1.500,00		230,00	0,00	230,00	-1.270,00
TOTALE CATEGORIA 02	RS	0,00		0,00	0,00	0,00	0,00
	CP	1.500,00		230,00	0,00	230,00	-1.270,00
	T	1.500,00		230,00	0,00	230,00	-1.270,00
Categoria 03							
Tributi speciali ed altre entrate tributarie proprie							
1030300	RS	0,00	9	0,00	0,00	0,00	0,00
COMPARTECIPAZIONE AL TRIBUTATO REGIONALE PER IL CONFERIMENTO IN DISCARICA DI RIFIUTI SOLIDI	CP	10.000,00		32.156,28	0,00	32.156,28	22.156,28
	T	10.000,00		32.156,28	0,00	32.156,28	22.156,28
1030500	RS	0,00	10	0,00	0,00	0,00	0,00
COMPARTECIPAZIONE AL GETTITO DELLA TASSA AUTOMOBILISTICA	CP	38.135.561,00		38.135.579,25	0,00	38.135.579,25	18,25
	T	38.135.561,00		38.135.579,25	0,00	38.135.579,25	18,25
TOTALE CATEGORIA 03	RS	0,00		0,00	0,00	0,00	0,00
	CP	38.145.561,00		38.167.735,53	0,00	38.167.735,53	22.174,53
	T	38.145.561,00		38.167.735,53	0,00	38.167.735,53	22.174,53
TOTALE TITOLO 1	RS	47.932.760,95		31.867.043,25	15.146.066,18	47.013.109,43	-919.651,52 INS
	CP	299.437.061,00		225.656.752,04	43.851.166,43	269.507.918,47	-29.929.142,53
	T	347.369.821,95		257.523.795,29	58.997.232,61	316.521.027,90	-30.848.794,05
TITOLO 2							
Entrate derivanti da contributi e trasferimenti correnti dello Stato, della Regione e di altri enti pubblici anche in rapporto all'esercizio di funzioni delegate dalla regione							

(*) Motivi del verificarsi dei minori residui attivi: Insussistenti (INS).

CONTO DI BILANCIO - GESTIONE DELLE ENTRATE - 2014

DESCRIZIONE	RS CP T	Residui conservati e stanziamenti definitivi di bilancio	N. Rif.	Conto del tesoriere	Determinazione dei residui	Accertamenti	Maggiori o minori entrate			
		Residui (A)		Riscossioni	Residui da riportare					
				Competenza (F)	Residui (B)	Residui (C)	Residui (D=B+C)	(E=D-A)		
		Totale (M)		Competenza (G)	Competenza (H)	Competenza (I=G+H)	(E=A-D) (*)			
							Totale (N)	Residui al 31 dic. (O=C+H)	Accertamenti al 31 dic. (P=D+I)	(L=F-I)
Categoria 01										
Contributi e trasferimenti correnti dallo Stato										
2011810	RS	94.560,00	11	81.660,00	12.900,00	94.560,00	0,00			
CONTRIBUTO DEL DIPARTIMENTO PARI OPPORTUNITA' PRESSO LA PRESIDENZA DEL CONSIGLIO DEI MINISTRI PER LA REALIZZAZIONE DI UN NUMERO VERDE IN FAVORE DELLE DONNE VITTIME DI TRATTA	CP	0,00		0,00	0,00	0,00	0,00			
	T	94.560,00		81.660,00	12.900,00	94.560,00	0,00			
	2011960	RS	0,00		0,00	0,00	0,00			
CONTRIBUTO DELLO STATO PER FUNZIONI TRASFERITE (SOMMA RESIDUALE)	CP	1.240.365,00	12	1.199.772,43	0,00	1.199.772,43	-40.592,57			
	T	1.240.365,00		1.199.772,43	0,00	1.199.772,43	-40.592,57			
	2011961	RS	85.225,96	13	0,00	0,00	0,00	-85.225,96 INS		
FONDO PER RIMBORSO DALLO STATO DELLA QUOTA IVA PER L'APPALTO DEI SERVIZI DI TPL SU GOMMA	CP	0,00		0,00	0,00	0,00	0,00			
	T	85.225,96		0,00	0,00	0,00	-85.225,96			
	2011964	RS	560.000,00	14	560.000,00	0,00	560.000,00	0,00		
FONDO ASSEGNATO DALLA PRESIDENZA DEL CONSIGLIO PER IL FINANZIAMENTO DEL PROGETTO GIM	CP	0,00		0,00	0,00	0,00	0,00			
	T	560.000,00		560.000,00	0,00	560.000,00	0,00			
	2011974	RS	40.818,62	15	30.613,14	10.205,48	40.818,62	0,00		
FONDO DA PRESIDENZA DEL CONSIGLIO DEI MINISTRI PER PROGETTO INFOCITY IN MATERIA DI VIABILITA'	CP	0,00		0,00	0,00	0,00	0,00			
	T	40.818,62		30.613,14	10.205,48	40.818,62	0,00			
	2011975	RS	19.356,28	16	12.488,46	6.867,82	19.356,28	0,00		
FONDO STATALE PER PROGETTO IN COMPASS IN MATERIA DI SVILUPPO ECONOMICO	CP	0,00		0,00	0,00	0,00	0,00			
	T	19.356,28		12.488,46	6.867,82	19.356,28	0,00			

(*) Motivi del verificarsi dei minori residui attivi: Insussistenti (INS).

CONTO DI BILANCIO - GESTIONE DELLE ENTRATE - 2014

DESCRIZIONE	RS CP T	Residui conservati e stanziamenti definitivi di bilancio	N. Rif.	Conto del tesoriere	Determinazione dei residui	Accertamenti	Maggiori o minori entrate	
		Residui		Riscossioni	Residui da riportare			
				(A)	(B)			(C)
		Competenza		Competenza	Competenza			(L=F-I)
		(F)		(G)	(H)			
		Totale		Totale	Residui al 31 dic. (O=C+H)			Accertamenti al 31 dic. (P=D+I)
(M)	(N)							
2011978	RS	0,00		0,00	0,00	0,00	0,00	
ENTRATA DALLO STATO PER CONTRIBUTO ORDINARIO MOBILITA' 2013	CP	172.363,00	17	172.362,71	0,00	172.362,71	-0,29	
	T	172.363,00		172.362,71	0,00	172.362,71	-0,29	
	2011979	RS	0,00		0,00	0,00	0,00	
ENTRATE DALLO STATO DA DESTINARE AI DATORI DI LAVORO DEI VOLONTARI DELLA PROTEZIONE CIVILE	CP	3.000,00	18	3.381,85	0,00	3.381,85	381,85	
	T	3.000,00		3.381,85	0,00	3.381,85	381,85	
	2011980	RS	0,00		0,00	0,00	0,00	
ENTRATE STATALI PER ESTENSIONE ATTIVITA' DEL PROGETTO IN COMPASS IN MATERIA DI SVILUPPO ECONOMICO	CP	11.250,00	19	0,00	11.250,00	11.250,00	0,00	
	T	11.250,00		0,00	11.250,00	11.250,00	0,00	
	TOTALE CATEGORIA 01	RS	799.960,86		684.761,60	29.973,30	714.734,90	-85.225,96 INS
	CP	1.426.978,00		1.375.516,99	11.250,00	1.386.766,99	-40.211,01	
	T	2.226.938,86		2.060.278,59	41.223,30	2.101.501,89	-125.436,97	
Categoria 02								
Contributi e trasferimenti correnti dalla Regione								
2020801	RS	0,00		0,00	0,00	0,00	0,00	
ASSEGNAZIONE FONDI REGIONE LOMBARDIA PER PIANI DI CONTROLLO DI SPECIE INVASIVE	CP	31.000,00	20	0,00	0,00	0,00	-31.000,00	
	T	31.000,00		0,00	0,00	0,00	-31.000,00	
	2021681	RS	0,00		0,00	0,00	0,00	
ASSEGNAZIONE REGIONE LOMBARDIA PER IL FINANZIAMENTO DELL'UFFICIO DEL "CONSIGLIERE DI PARITA" IN MATERIA DI LAVORO	CP	40.000,00	21	0,00	0,00	0,00	-40.000,00	
	T	40.000,00		0,00	0,00	0,00	-40.000,00	

(*) Motivi del verificarsi dei minori residui attivi: Insussistenti (INS).

CONTO DI BILANCIO - GESTIONE DELLE ENTRATE - 2014

DESCRIZIONE	RS CP T	Residui conservati e stanziamenti definitivi di bilancio	N. Rif.	Conto del tesoriere	Determinazione dei residui	Accertamenti	Maggiori o minori entrate
		(A)		Riscossioni	Residui da riportare		
				Competenza	Residui	Residui	Residui
		(F)		(B)	(C)	(D=B+C)	(E=A-D) (*)
Totale	(M)	(G)	(H)	Totale	Residui al 31 dic. (O=C+H)	Accertamenti al 31 dic. (P=D+I)	(L=F-I)
2021850	RS	0,00		0,00	0,00	0,00	0,00
TRASFERIMENTO DALLA REGIONE LOMBARDIA PER L'ESERCIZIO DELLE COMPETENZE IN MATERIA DI CONCESSIONI E DERIVAZIONI	CP	994.487,00	22	994.497,22	0,00	994.497,22	10,22
	T	994.487,00		994.497,22	0,00	994.497,22	10,22
	2021950	RS	42.470,68	23	42.447,02	0,00	42.447,02
RIMBORSO DELLA REGIONE LOMBARDIA DELLE SPESE PER LA GESTIONE DEL CANALE SCOLMATORE DI NORD OVEST	CP	0,00		0,00	0,00	0,00	0,00
	T	42.470,68		42.447,02	0,00	42.447,02	-23,66
	2022050	RS	0,00		0,00	0,00	0,00
ASSEGNAZIONE REGIONALE NELL'AMBITO DEI FINANZIAMENTI DEL FONDO NAZIONALE PER I DISABILI	CP	0,00	24	1.000.351,48	0,00	1.000.351,48	1.000.351,48
	T	0,00		1.000.351,48	0,00	1.000.351,48	1.000.351,48
	2022060	RS	0,00		0,00	0,00	0,00
FINANZIAMENTO REGIONALE PER PROGETTI PRESENTATI DALLE ORGANIZZAZIONI DI VOLONTARIATO - L.R. 1/2000	CP	236.839,00	25	236.839,00	0,00	236.839,00	0,00
	T	236.839,00		236.839,00	0,00	236.839,00	0,00
	2023210	RS	1.374,48	26	1.374,48	0,00	1.374,48
ASSEGNAZIONE REGIONALE PER RIMBORSO SPESE INERENTI IL CENSIMENTO DELLA CIRCOLAZIONE STRADALE E LA COSTITUZIONE DEL CATASTO STRADALE DELLA REGIONE LOMBARDIA - LL.RR. 1/81 E 58/95	CP	0,00		0,00	0,00	0,00	0,00
	T	1.374,48		1.374,48	0,00	1.374,48	0,00
	2023610	RS	0,00		0,00	0,00	0,00
ASSEGNAZIONE DELLA REGIONE LOMBARDIA PER IL FINANZIAMENTO DEI PROGETTI PRESENTATI DALLE ASSOCIAZIONI SENZA SCOPO DI LUCRO (EX L.R. 28/96)	CP	107.997,00	27	107.997,00	0,00	107.997,00	0,00
	T	107.997,00		107.997,00	0,00	107.997,00	0,00
	2023660	RS	0,00		0,00	0,00	0,00
ASSEGNAZIONE REGIONE LOMBARDIA PER I COSTI SOSTENUTI PER IL CONTROLLO DEL TRASPORTO TRANSFRONTALIERO DI RIFIUTI	CP	90.000,00	28	0,00	90.000,00	90.000,00	0,00
	T	90.000,00		0,00	90.000,00	90.000,00	0,00

(*) Motivi del verificarsi dei minori residui attivi: Insussistenti (INS).

CONTO DI BILANCIO - GESTIONE DELLE ENTRATE - 2014

DESCRIZIONE	RS CP T	Residui conservati e stanziamenti definitivi di bilancio		N. Rif.	Conto del tesoriere		Determinazione dei residui		Accertamenti	Maggiori o minori entrate
		Residui	(A)		Riscossioni		Residui da riportare			
					Competenza	(F)	Residui		Residui	
		Totale					Totale		Residui al 31 dic. (O=C+H)	
		(M)	(N)							
2023770	RS	52.500,00	29	52.500,00	0,00	52.500,00	0,00		0,00	
ASSEGNAZIONE REGIONE LOMBARDIA, "EX L.40/98", PER PROGETTO "RETE INTERREGIONALE A SUPPORTO DELL'OSSERVATORIO PER L'INTEGRAZIONE E MULTIETNICITA'"	CP	35.000,00	30	17.500,00	17.500,00	35.000,00	0,00		0,00	
	T	87.500,00		70.000,00	17.500,00	87.500,00	0,00		0,00	
	2023928	RS	32.134,73	31	10.300,00	0,00	10.300,00	0,00	-21.834,73 INS	
ASSEGNAZIONE REGIONE LOMBARDIA PER PROGETTI DI RILEVANZA COMUNITARIA NAZIONALE E/O REGIONALE IN MATERIA DI POLITICHE SOCIALI	CP	0,00		0,00	0,00	0,00	0,00		0,00	
	T	32.134,73		10.300,00	0,00	10.300,00	0,00		-21.834,73	
	2023965	RS	0,00		0,00	0,00	0,00	0,00	0,00	
ASSEGNAZIONE FONDI REGIONE LOMBARDIA PER ATTIVITA' ON FARM NELL'AMBITO DELL'AGRICOLTURA	CP	8.850,00	32	8.850,00	0,00	8.850,00	0,00		0,00	
	T	8.850,00		8.850,00	0,00	8.850,00	0,00		0,00	
	2023981	RS	0,00		0,00	0,00	0,00	0,00	0,00	
ASSEGNAZIONE FONDI DALLA REGIONE LOMBARDIA PER LA CONVENZIONE CON "ORGANISMO PAGATORE REGIONALE PER L'EROGAZIONE DI FONDI COMUNITARI INERENTI LO SVILUPPO RURALE"	CP	49.442,00	33	49.441,27	0,00	49.441,27	0,00		-0,73	
	T	49.442,00		49.441,27	0,00	49.441,27	0,00		-0,73	
	2023996	RS	96.500,52	34	96.500,52	0,00	96.500,52	0,00	0,00	
FONDO ASSEGNATO DALLA REGIONE LOMBARDIA PER L'ATTUAZIONE DEL PROGRAMMA PROVINCIALE 2005-2007 PER LA COSTITUZIONE DEL CATASTO STRADALE REGIONALE E PER LO SVOLGIMENTO DEL MONITORAGGIO DELLA CIRCOLAZIONE STRADALE EXTRAURBANA	CP	0,00		0,00	0,00	0,00	0,00		0,00	
	T	96.500,52		96.500,52	0,00	96.500,52	0,00		0,00	
	2024801	RS	91.966,08	35	0,00	0,00	0,00	0,00	-91.966,08 INS	
FONDO ASSEGNATO DALLA REGIONE LOMBARDIA PER FUNZIONI AMMINISTRATIVE IN MATERIA DI SICUREZZA DEI PERCORSI DELLE FERMATE DEI SERVIZI AUTOMOBILISTICI DI TRASPORTO PUBBLICO LOCALE	CP	0,00		0,00	0,00	0,00	0,00		0,00	
	T	91.966,08		0,00	0,00	0,00	0,00		-91.966,08	
	2024900	RS	130.102,42	36	0,00	0,00	0,00	0,00	-130.102,42 INS	
ASSEGNAZIONE DI FONDI DALLA REGIONE PER TRASFERIMENTO E DELEGA DI NUOVE FUNZIONI IN MATERIA DI TRASPORTI (EX L.R. 22/98) - II FASE	CP	0,00		0,00	0,00	0,00	0,00		0,00	
	T	130.102,42		0,00	0,00	0,00	0,00		-130.102,42	

(*) Motivi del verificarsi dei minori residui attivi: Insussistenti (INS).

CONTO DI BILANCIO - GESTIONE DELLE ENTRATE - 2014

DESCRIZIONE	RS CP T	Residui conservati e stanziamenti definitivi di bilancio	N. Rif.	Conto del tesoriere	Determinazione dei residui	Accertamenti	Maggiori o minori entrate
		(A)		Riscossioni	Residui da riportare		
				Residui	Residui	Residui	(E=D-A)
		(B)		(C)	(D=B+C)	(E=A-D) (*)	
(F)	Competenza	(G)	Competenza	Competenza	(I=G+H)	(L=F-I)	
	(M)		Totale	Residui al 31 dic. (O=C+H)			Accertamenti al 31 dic. (P=D+I)
		(N)					
2024907	RS	839.450,11	37	680.161,39	151.835,08	831.996,47	-7.453,64 INS
FONDO ASSEGNATO DALLA REGIONE LOMBARDIA QUALE CONTRIBUTO PER L'INCREMENTO DEI CORRISPETTIVI DEI CONTRATTI DI SERVIZIO TPL	CP	5.048.873,00	38	5.039.263,11	9.608,47	5.048.871,58	-1,42
	T	5.888.323,11		5.719.424,50	161.443,55	5.880.868,05	-7.455,06
	2025554	RS	0,00		0,00	0,00	0,00
ASSEGNAZIONE REGIONE LOMBARDIA PER IL FINANZIAMENTO DI PROGETTI FINALIZZATI A SVILUPPO DI POLITICHE DI SICUREZZA URBANA (CONTRIBUTI IN MATERIA DI SICUREZZA)	CP	5.000,00	39	0,00	0,00	0,00	-5.000,00
	T	5.000,00		0,00	0,00	0,00	-5.000,00
	2025567	RS	0,00		0,00	0,00	0,00
FINANZIAMENTO REGIONALE PER NUOVA PROGRAMMAZIONE APPRENDISTATO	CP	1.644.760,00	40	0,00	0,00	0,00	-1.644.760,00
	T	1.644.760,00		0,00	0,00	0,00	-1.644.760,00
	2025574	RS	301.750,00	41	279.821,62	0,00	279.821,62
ASSEGNAZIONE REGIONALE PER IL PROGETTO SPECIALE CIRCUITO ABBAZIE NELL'AMBITO DEL PROGETTO "DAI PARCHI ALLA RETE ECOLOGICA REGIONALE"	CP	0,00		0,00	0,00	0,00	0,00
	T	301.750,00		279.821,62	0,00	279.821,62	-21.928,38
	2025575	RS	20.303,00	42	0,00	20.303,00	20.303,00
ASSEGNAZIONE REGIONALE PER LA REALIZZAZIONE DEL PROGETTO POR 2007-2013 - ASSE 4 "CAMMINANDO SULL'ACQUA, TERRE FERTILI"- PARCO SUD	CP	0,00		0,00	0,00	0,00	0,00
	T	20.303,00		0,00	20.303,00	20.303,00	0,00
	2025576	RS	61.788,33	43	0,00	0,00	0,00
CONTRIBUTO REGIONALE PER LA RIQUALIFICAZIONE DELL'IDROSCALO IN PREVISIONE DI EXPO 2015	CP	0,00		0,00	0,00	0,00	0,00
	T	61.788,33		0,00	0,00	0,00	-61.788,33
	2025581	RS	0,00		0,00	0,00	0,00
FONDO ASSEGNATO DALLA REGIONE LOMBARDIA ALL'INTERNO DEL PROGRAMMA DI SVILUPPO RURALE IN MATERIA DI AGRICOLTURA	CP	12.430,00	44	10.628,40	0,00	10.628,40	-1.801,60
	T	12.430,00		10.628,40	0,00	10.628,40	-1.801,60

(*) Motivi del verificarsi dei minori residui attivi: Insussistenti (INS).

CONTO DI BILANCIO - GESTIONE DELLE ENTRATE - 2014

DESCRIZIONE	RS CP T	Residui conservati e stanziamenti definitivi di bilancio	N. Rif.	Conto del tesoriere	Determinazione dei residui	Accertamenti	Maggiori o minori entrate
		Residui		Riscossioni	Residui da riportare		
				(A)	(B)	(C)	(D=B+C)
		Competenza		(G)	(H)	(I=G+H)	(L=F-I)
Totale	(M)	Totale	Residui al 31 dic. (O=C+H)	Accertamenti al 31 dic. (P=D+I)	(L=F-I)		
2025582	RS	0,00		0,00	0,00	0,00	0,00
ASSEGNAZIONE REGIONALE PER CONTRIBUTI PER I SERVIZI AMBIENTALI EROGATI DAI CONSORZI FORESTALI AI SENSI DELLA L.R. 31/2008 IN MATERIA DI AGRICOLTURA	CP	13.250,00	45	676,41	13.399,42	14.075,83	825,83
	T	13.250,00		676,41	13.399,42	14.075,83	825,83
	2025583	RS	4.445.988,64	46	0,00	0,00	0,00
ASSEGNAZIONE REGIONALE PER FONDO DISABILI - PIANO TRIENNALE PER L'OCCUPAZIONE	CP	10.685.311,00	47	3.197.675,54	0,00	3.197.675,54	-7.487.635,46
	T	15.131.299,64		3.197.675,54	0,00	3.197.675,54	-11.933.624,10
	2025592	RS	0,00		0,00	0,00	0,00
FONDO PER REIMPIEGO TRASFERIMENTI REGIONALI FINALIZZATI IN MATERIA DI APPRENDISTATO E FORMAZIONE PROFESSIONALE	CP	800.000,00	48	800.000,00	0,00	800.000,00	0,00
	T	800.000,00		800.000,00	0,00	800.000,00	0,00
	2025594	RS	902.881,04	49	0,00	902.881,04	902.881,04
FONDO ASSEGNATO DALLA REGIONE LOMBARDIA - POR ASSE 4 "TUTELA E VALORIZZAZIONE DEL PATRIMONIO NATURALE E CULTURALE" - PIA "CIRCUITO RURALE TERRACQUA - PARCO AGRICOLO SUD MILANO EXPO 2015 FUORI LE MURA"	CP	0,00		0,00	0,00	0,00	0,00
	T	902.881,04		0,00	902.881,04	902.881,04	0,00
	2025595	RS	30.000,00	50	30.000,00	0,00	30.000,00
FONDO ASSEGNATO DA REGIONE LOMBARDIA PER CONTRIBUTI PER SERVIZI INERENTI IL BANDO MISURE FORESTALI AGRICOLTURA	CP	68.259,00	51	68.258,42	0,00	68.258,42	-0,58
	T	98.259,00		98.258,42	0,00	98.258,42	-0,58
	2025601	RS	0,00		0,00	0,00	0,00
FONDO DA REGIONE LOMBARDIA PER PROGETTO IN MATERIA INFORMATICA	CP	60.000,00	52	60.000,00	0,00	60.000,00	0,00
	T	60.000,00		60.000,00	0,00	60.000,00	0,00
	2025602	RS	11.757,00	53	0,00	0,00	0,00
ASSEGNAZIONE REGIONALE PER LA PROMOZIONE DI PERCORSI FORMATIVI E DI CONTRASTO AL LAVORO SOMMERSO IN AMBITO SOCIO ASSISTENZIALE	CP	0,00		0,00	0,00	0,00	0,00
	T	11.757,00		0,00	0,00	0,00	-11.757,00

(*) Motivi del verificarsi dei minori residui attivi: Insussistenti (INS).

CONTO DI BILANCIO - GESTIONE DELLE ENTRATE - 2014

DESCRIZIONE	RS CP T	Residui conservati e stanziamenti definitivi di bilancio	N. Rif.	Conto del tesoriere	Determinazione dei residui	Accertamenti	Maggiori o minori entrate
		(A)		Riscossioni	Residui da riportare		
				Residui	Residui	Residui	(E=D-A)
		(B)		(C)	(D=B+C)	(E=A-D) (*)	
		Competenza		Competenza	Competenza	(L=I-F)	
		(F)		(G)	(H)		
Totale	Totale	Residui al 31 dic. (O=C+H)	Accertamenti al 31 dic. (P=D+I)	(L=F-I)			
(M)	(N)						
2025604	RS	0,00		0,00	0,00	0,00	0,00
FONDO DA REGIONE LOMBARDIA PER TRASPORTO ALUNNI DISABILI	CP	797.436,00	54	356.941,59	0,00	356.941,59	-440.494,41
	T	797.436,00		356.941,59	0,00	356.941,59	-440.494,41
	2025605	RS	100.000,00	55	100.000,00	0,00	100.000,00
FONDO REGIONALE IN MATERIA DI LAVORO PER AZIONE DI RICOLLOCAZIONE	CP	0,00		0,00	0,00	0,00	0,00
	T	100.000,00		100.000,00	0,00	100.000,00	0,00
	2025606	RS	160.338,00	56	0,00	160.338,00	160.338,00
ENTRATE DA REGIONE LOMBARDIA PER PROGETTO IN MATERIA AMBIENTALE PER LA DEFINIZIONE DEI PLUME DI CONTAMINAZIONE	CP	0,00		0,00	0,00	0,00	0,00
	T	160.338,00		0,00	160.338,00	160.338,00	0,00
	2025609	RS	426.241,00	57	17.985,00	408.256,00	426.241,00
FONDO DA REGIONE LOMBARDIA PER ADEGUAMENTO ALLA GLOBALIZZAZIONE INTERVENTI DI CONTRASTO ALLE CRISI	CP	0,00		0,00	0,00	0,00	0,00
	T	426.241,00		17.985,00	408.256,00	426.241,00	0,00
	2025610	RS	0,00		0,00	0,00	0,00
ASSEGNAZIONE REGIONALE PER SERVIZIO GEV	CP	5.700,00	58	40.117,78	0,00	40.117,78	34.417,78
	T	5.700,00		40.117,78	0,00	40.117,78	34.417,78
	2025611	RS	3.000,00	59	2.000,00	1.000,00	3.000,00
ENTRATE DA REGIONE LOMBARDIA PER IL PROGETTO "CICLO VIRTUOSO OLIO VEGETALE DA UTENZE DOMESTICHE"	CP	0,00		0,00	0,00	0,00	0,00
	T	3.000,00		2.000,00	1.000,00	3.000,00	0,00
	2025612	RS	4.577,13	60	0,00	4.577,13	4.577,13
FONDO PER ATTIVITA' CONNESSE ALLA REALIZZAZIONE DEI PROGETTI FINANZIATI NELL'AMBITO DELL'AVVISO DI POLITICHE GIOVANILI -ANNO 2012 DI REGIONE LOMBARDIA	CP	0,00		0,00	0,00	0,00	0,00
	T	4.577,13		0,00	4.577,13	4.577,13	0,00

(*) Motivi del verificarsi dei minori residui attivi: Insussistenti (INS).

CONTO DI BILANCIO - GESTIONE DELLE ENTRATE - 2014

DESCRIZIONE	RS CP T	Residui conservati e stanziamenti definitivi di bilancio	N. Rif.	Conto del tesoriere	Determinazione dei residui	Accertamenti	Maggiori o minori entrate
		(A)		Riscossioni	Residui da riportare		
				Residui	Residui	Residui	(E=D-A)
		(F)		Competenza	Competenza	(D=B+C)	(E=A-D) (*)
Totale	(M)	(G)	(H)	Totale	Residui al 31 dic. (O=C+H)	Accertamenti al 31 dic. (P=D+I)	(L=F-I)
2025613	RS	3.182,00	61	3.250,00	0,00	3.250,00	68,00
FONDO DA REGIONE LOMBARDIA PER LA VALORIZZAZIONE DEGLI ARCHIVI STORICI	CP	0,00		0,00	0,00	0,00	0,00
	T	3.182,00		3.250,00	0,00	3.250,00	68,00
	2025614	RS	0,00		0,00	0,00	0,00
FONDO PER REIMPIEGO DI TRASFERIMENTI REGIONALI FINALIZZATI IN MATERIA DI LAVORO PER INTERVENTI AI SENSI DELLA L. 266 ART.1 C.411 (FINALIZZATO)	CP	200.000,00	62	23.961,32	0,00	23.961,32	-176.038,68
	T	200.000,00		23.961,32	0,00	23.961,32	-176.038,68
	2025617	RS	6.046,53	63	2.109,00	0,00	2.109,00
FONDO DA REGIONE LOMBARDIA PER ATTIVITA' AIB IN MATERIA DI PROTEZIONE CIVILE	CP	0,00		0,00	0,00	0,00	0,00
	T	6.046,53		2.109,00	0,00	2.109,00	-3.937,53
	2025619	RS	168.133,00	64	100.879,80	67.253,20	168.133,00
FONDO REGIONE LOMBARDIA PER PROGETTO SPERIMENTALE PER LA CASA DEI PAPA' SEPARATI DI RHO	CP	0,00		0,00	0,00	0,00	0,00
	T	168.133,00		100.879,80	67.253,20	168.133,00	0,00
	2025621	RS	42.500,00	65	11.306,35	31.193,65	42.500,00
FONDO DA REGIONE LOMBARDIA PER PROGETTO "REALIZZAZIONE PORTA D'ACCESSO AI LUOGHI DEL PARCO SUD NEL COMUNE RIVIERASCO DI GAGGIANO"	CP	0,00		0,00	0,00	0,00	0,00
	T	42.500,00		11.306,35	31.193,65	42.500,00	0,00
	2025623	RS	0,00		0,00	0,00	0,00
FONDO DA REGIONE LOMBARDIA PER SERVIZI DI ASSISTENZA EDUCATIVA PER STUDENTI DIVERSAMENTE AB ILI	CP	1.500.000,00	66	2.227.926,08	0,00	2.227.926,08	727.926,08
	T	1.500.000,00		2.227.926,08	0,00	2.227.926,08	727.926,08
	2025624	RS	2.550,00	67	0,00	2.550,00	2.550,00
FONDO REGIONALE PER IL PROGETTO "PARITA? SI LO VOGLIO" PRESENTATO NELL'AMBITO DEL BANDO "PROGETTARE LA PARITA' IN LOMBARDIA 2013"	CP	0,00		0,00	0,00	0,00	0,00
	T	2.550,00		0,00	2.550,00	2.550,00	0,00

(*) Motivi del verificarsi dei minori residui attivi: Insussistenti (INS).

CONTO DI BILANCIO - GESTIONE DELLE ENTRATE - 2014

DESCRIZIONE		Residui conservati e stanziamenti definitivi di bilancio	N. Rif.	Conto del tesoriere	Determinazione dei residui	Accertamenti	Maggiori o minori entrate
				Riscossioni	Residui da riportare		
	RS	Residui		Residui	Residui	Residui	(E=D-A)
	(A)	(B)		(C)	(D=B+C)	(E=A-D) (*)	
	CP	Competenza		Competenza	Competenza	(L=F-I)	
	(F)	(G)		(H)	(I=G+H)		
T	Totale	Totale	Residui al 31 dic. (O=C+H)	Accertamenti al 31 dic. (P=D+I)	(L=F-I)		
(M)	(N)						
2025625	RS	1.518,75	68	1.514,25	0,00	1.514,25	-4,50 INS
CONTRIBUTO DA REGIONE LOMBARDIA PER IL PROGETTO LIFE10 "FARE RETE PER NATURA 2000 IN ITALIA " PER PARCO SUD	CP	0,00		0,00	0,00	0,00	0,00
	T	1.518,75		1.514,25	0,00	1.514,25	-4,50
	2025626	RS	0,00		0,00	0,00	0,00
FONDO DA REGIONE LOMBARDIA PER CATALOGAZIONE DEL PATRIMONIO CULTURALE IN PROSPETTIVA EXPO 2015	CP	5.000,00	69	0,00	0,00	0,00	-5.000,00
	T	5.000,00		0,00	0,00	0,00	-5.000,00
	2025627	RS	0,00		0,00	0,00	0,00
ENTRATE DA REIMPIEGO DI FONDI REGIONALI IN MATERIA DI PARCO SUD	CP	17.000,00	70	17.000,00	0,00	17.000,00	0,00
	T	17.000,00		17.000,00	0,00	17.000,00	0,00
	2025628	RS	0,00		0,00	0,00	0,00
REIMPIEGO DI FONDI FINALIZZATI DALLA REGIONE LOMBARDIA PER PROGETTI DI CATALOGAZIONE DEI BENI CULTURALI	CP	23.830,00	71	23.830,00	0,00	23.830,00	0,00
	T	23.830,00		23.830,00	0,00	23.830,00	0,00
	2025631	RS	0,00		0,00	0,00	0,00
ENTRATE DA REGIONE LOMBARDIA DESTINATE ALLA MANUTENZIONE EVOLUTIVA DAL PROGETTO SINTESI IN MATERIA DI	CP	16.104,00	72	0,00	16.104,00	16.104,00	0,00
	T	16.104,00		0,00	16.104,00	16.104,00	0,00
	2025632	RS	0,00		0,00	0,00	0,00
FONDO REGIONALE PER IL SISTEMA DELL'ORIENTAMENTO PERMANENTE IN MATERIA DI FORMAZIONE E LAVORO	CP	318.465,00	73	0,00	0,00	0,00	-318.465,00
	T	318.465,00		0,00	0,00	0,00	-318.465,00
	2025633	RS	0,00		0,00	0,00	0,00
FONDO REGIONALE PER PROGETTO NEXT IN MATERIA DI FORMAZIONE, E LAVORO	CP	1.050.000,00	74	0,00	0,00	0,00	-1.050.000,00
	T	1.050.000,00		0,00	0,00	0,00	-1.050.000,00

(*) Motivi del verificarsi dei minori residui attivi: Insussistenti (INS).

CONTO DI BILANCIO - GESTIONE DELLE ENTRATE - 2014

DESCRIZIONE		Residui conservati e stanziamenti definitivi di bilancio	N. Rif.	Conto del tesoriere	Determinazione dei residui	Accertamenti	Maggiori o minori entrate
				Riscossioni	Residui da riportare		
	RS	Residui		Residui	Residui	Residui	(E=D-A)
		(A)		(B)	(C)	(D=B+C)	(E=A-D) (*)
	CP	Competenza		Competenza	Competenza	Competenza	(L=I-F)
		(F)		(G)	(H)	(I=G+H)	
T	Totale	Totale	Residui al 31 dic. (O=C+H)	Accertamenti al 31 dic. (P=D+I)	(L=F-I)		
	(M)	(N)					
2025634	RS	0,00		0,00	0,00	0,00	0,00
ENTRATE REGIONALI CORRISPONDENTI A IMPIEGHI DI FONDI FINALIZZATI A RISTORO DI SPESE PER L'ATTIVAZIONE DI PROGETTI A FAVORE DEL PERSONALE E DEI CITTADINI	CP	3.522.450,00	75	3.522.449,53	0,00	3.522.449,53	-0,47
	T	3.522.450,00		3.522.449,53	0,00	3.522.449,53	-0,47
	TOTALE CATEGORIA 02						
	RS	7.979.053,44		1.432.149,43	1.750.187,10	3.182.336,53	-4.796.716,91 INS
	CP	27.387.483,00		17.804.204,15	146.611,89	17.950.816,04	-9.436.666,96
	T	35.366.536,44		19.236.353,58	1.896.798,99	21.133.152,57	-14.233.383,87
Categoria 04							
Contributi e trasferimenti da parte di organismi comunitari e internazionali							
2041211	RS	15.438,10	76	9.039,42	0,00	9.039,42	-6.398,68 INS
FONDO ASSEGNATO DALLA COMUNITA' EUROPEA PER IL PROGETTO MACC BAM MEASURES TO ACCELERATE THE MEDITERRANEAN BUSINESS ANGEL MARKET	CP	0,00		0,00	0,00	0,00	0,00
	T	15.438,10		9.039,42	0,00	9.039,42	-6.398,68
2041214	RS	583.470,00	77	0,00	583.470,00	583.470,00	0,00
FINANZIAMENTO EUROPEO PER LA REALIZZAZIONE DEL PROGETTO "ENERGY EFFICIENCY MILAN COVENANT OF MAYORS"	CP	0,00		0,00	0,00	0,00	0,00
	T	583.470,00		0,00	583.470,00	583.470,00	0,00
2041215	RS	128.725,60	78	92.262,22	20.617,86	112.880,08	-15.845,52 INS
FONDO EUROPEO PER IL PROGETTO CENTRAL-CNCB (CLUSTERS) IN MATERIA DI ATTIVITA' ECONOMICHE	CP	0,00		0,00	0,00	0,00	0,00
	T	128.725,60		92.262,22	20.617,86	112.880,08	-15.845,52
2041216	RS	31.317,79	79	31.314,74	0,00	31.314,74	-3,05 INS
FONDO EUROPEO PER IL PROGETTO MED-KED	CP	0,00		0,00	0,00	0,00	0,00
	T	31.317,79		31.314,74	0,00	31.314,74	-3,05

(*) Motivi del verificarsi dei minori residui attivi: Insussistenti (INS).

CONTO DI BILANCIO - GESTIONE DELLE ENTRATE - 2014

DESCRIZIONE	RS CP T	Residui conservati e stanziamenti definitivi di bilancio	N. Rif.	Conto del tesoriere	Determinazione dei residui	Accertamenti	Maggiori o minori entrate
		(A)		Riscossioni	Residui da riportare		
		Competenza		Residui	Residui	Residui	(E=D-A)
		(F)		(B)	(C)	(D=B+C)	(E=A-D) (*)
		Totale		Competenza	Competenza	Competenza	(L=I-F)
		(M)		(G)	(H)	(I=G+H)	(L=F-I)
		Totale		Residui al 31 dic. (O=C+H)	Accertamenti al 31 dic. (P=D+I)		
		(N)					
2041218	RS	219,20	80	0,00	0,00	0,00	-219,20 INS
FONDO EUROPEO PER PROGETTO COOPERAZIONE INTERNAZIONALE ITALIA-NIGER PER SVILUPPARE CAPACITA' DI GESTIRE RISORSE PROPRIE	CP	0,00		0,00	0,00	0,00	0,00
	T	219,20		0,00	0,00	0,00	-219,20
2041221	RS	35.079,05	81	8.422,73	0,00	8.422,73	-26.656,32 INS
FONDO PER L'ESTENZIONE DEL PROGETTO INNOVATION FESTIVAL 2011-2012, FINANZIATO DA UNIONE EUROPEA IN MATERIA DI SVILUPPO ECONOMICO	CP	0,00		0,00	0,00	0,00	0,00
	T	35.079,05		8.422,73	0,00	8.422,73	-26.656,32
2041222	RS	58.068,81	82	58.068,81	0,00	58.068,81	0,00
FONDO EUROPEO PER PROGETTO IN COMPASS A CARICO DEL F.E.R.S. IN MATERIA DI SVILUPPO ECONOMICO	CP	0,00		0,00	0,00	0,00	0,00
	T	58.068,81		58.068,81	0,00	58.068,81	0,00
2041223	RS	66.401,20	83	9.654,96	56.746,24	66.401,20	0,00
FONDO EUROPEO PER LA REALIZZAZIONE DEL PROGETTO E.C.I.A. IN MATERIA DI SVILUPPO ECONOMICO	CP	0,00		0,00	0,00	0,00	0,00
	T	66.401,20		9.654,96	56.746,24	66.401,20	0,00
2041224	RS	0,90	84	0,00	0,00	0,00	-0,90 INS
FONDO EUROPEO PER PROGETTO ELYS DI COMPETENZA DEL SETTORE SPORT E TEMPO LIBERO	CP	0,00		0,00	0,00	0,00	0,00
	T	0,90		0,00	0,00	0,00	-0,90
2041226	RS	0,00		0,00	0,00	0,00	0,00
FONDI DA UE PER SPESE DI PERSONALE PER PROGETTI ECIA E INCOMPASS IN MATERIA DI SVILUPPO ECONOMICO	CP	30.300,00	85	30.300,00	0,00	30.300,00	0,00
	T	30.300,00		30.300,00	0,00	30.300,00	0,00
2041227	RS	0,00		0,00	0,00	0,00	0,00
FONDO DA U.E. PER ATTIVITA' CONNESSE ALLA REALIZZAZIONE DI PROGETTI IN MATERIA DI SVILUPPO ECONOMICO	CP	8.040,00	86	7.977,88	0,00	7.977,88	-62,12
	T	8.040,00		7.977,88	0,00	7.977,88	-62,12

(*) Motivi del verificarsi dei minori residui attivi: Insussistenti (INS).

CONTO DI BILANCIO - GESTIONE DELLE ENTRATE - 2014

DESCRIZIONE	RS CP T	Residui conservati e stanziamenti definitivi di bilancio (A) (F) (M)	N. Rif.	Conto del tesoriere	Determinazione dei residui	Accertamenti	Maggiori o minori entrate
				Riscossioni	Residui da riportare		
				Residui	Residui	Residui	(E=D-A)
				(B)	(C)	(D=B+C)	(E=A-D) (*)
		Competenza	Competenza		Competenza	(L=I-F)	
		(G)	(H)	(I=G+H)			
		Totale	Totale		Residui al 31 dic. (O=C+H)	Accertamenti al 31 dic. (P=D+I)	(L=F-I)
		(M)			(N)		
2041228	RS	0,00		0,00	0,00	0,00	0,00
ENTRATE DA UE PER ESTENSIONE ATTIVITA' DEL PROGETTO IN COMPASS A CARICO DEL F.E.R.S. IN MATERIA DI SVILUPPO ECONOMICO	CP	33.750,00	87	1.573,85	32.176,15	33.750,00	0,00
	T	33.750,00		1.573,85	32.176,15	33.750,00	0,00
	2041229	RS	0,00		0,00	0,00	0,00
ENTRATE DA UE PER ESTENSIONE ATTIVITA' DEL PROGETTO E.C.I.A. IN MATERIA DI SVILUPPO ECONOMICO	CP	10.000,00	88	0,00	10.000,00	10.000,00	0,00
	T	10.000,00		0,00	10.000,00	10.000,00	0,00
	TOTALE CATEGORIA 04	RS	918.720,65		208.762,88	660.834,10	869.596,98
	CP	82.090,00		39.851,73	42.176,15	82.027,88	-62,12
	T	1.000.810,65		248.614,61	703.010,25	951.624,86	-49.185,79
Categoria 05							
Contributi e trasferimenti correnti da altri enti del settore pubblico							
2050350	RS	60.330,00	89	60.330,00	0,00	60.330,00	0,00
RETTE PER RICOVERO MINORI PRESSO IL CAM DI VIA PUSIANO - MILANO [LA RISORSA HA RILEVANZA AI FINI IVA]	CP	0,00		0,00	0,00	0,00	0,00
	T	60.330,00		60.330,00	0,00	60.330,00	0,00
	2050510	RS	0,00		0,00	0,00	0,00
RECUPERO DAL COMUNE DI MILANO PER SPESE ASILO NIDO	CP	40.000,00	90	0,00	0,00	0,00	-40.000,00
	T	40.000,00		0,00	0,00	0,00	-40.000,00
	2050520	RS	267.014,25	91	230.000,00	27.014,25	257.014,25
RIMBORSO DA PARTE DEL COMUNE DI MILANO DELL'AFFITTANZA SEDE DEL CENTRO PER L'IMPIEGO DI MILANO	CP	234.505,00	92	234.505,00	0,00	234.505,00	0,00
	T	501.519,25		464.505,00	27.014,25	491.519,25	-10.000,00

(*) Motivi del verificarsi dei minori residui attivi: Insussistenti (INS).

CONTO DI BILANCIO - GESTIONE DELLE ENTRATE - 2014

DESCRIZIONE	RS CP T	Residui conservati e stanziamenti definitivi di bilancio	N. Rif.	Conto del tesoriere	Determinazione dei residui	Accertamenti	Maggiori o minori entrate			
		(A)		Riscossioni	Residui da riportare					
				Residui	Residui					
		(F)		Competenza	Competenza			Competenza	(D=B+C)	(E=A-D) (*)
				Totale	Totale			Residui al 31 dic. (O=C+H)		
		(M)		(N)					(L=F-I)	
2050530 RIMBORSO DALLE PROVINCE LOMBARDE DELLE SPESE PER IL FUNZIONAMENTO UFFICIO REGIONALE SCOLASTICO.	RS	430.343,56	93	339.639,64	0,00	339.639,64	-90.703,92 INS			
	CP	300.000,00	94	87.972,07	259.107,22	347.079,29	47.079,29			
	T	730.343,56		427.611,71	259.107,22	686.718,93	-43.624,63			
2050531 RECUPERO DALL'EX PROVVEDITORATO STUDI DI MILANO DEGLI ONERI ACCESSORI E DELLE SPESE DI LOCAZIONE ARREDI DELLA SEDE DELL'UFFICIO REGIONALE SCOLASTICO	RS	286.620,55	95	121.313,07	165.307,48	286.620,55	0,00			
	CP	70.000,00	96	162.234,54	116.839,94	279.074,48	209.074,48			
	T	356.620,55		283.547,61	282.147,42	565.695,03	209.074,48			
2050560 RECUPERO DAL COMUNE DI MONZA DELLA QUOTA A SUO CARICO PER L'APPALTO DEL SERVIZIO DI TRASPORTO PUBBLICO LOCALE SU GOMMA	RS	245.587,31	97	0,00	245.587,31	245.587,31	0,00			
	CP	0,00		0,00	0,00	0,00	0,00			
	T	245.587,31		0,00	245.587,31	245.587,31	0,00			
2050570 RIMBORSO DA PARTE DEI COMUNI PER PROGETTI FINALIZZATI ALLA SICUREZZA DEI CITTADINI	RS	4.239,91	98	4.239,91	0,00	4.239,91	0,00			
	CP	20.000,00	99	16.654,97	0,00	16.654,97	-3.345,03			
	T	24.239,91		20.894,88	0,00	20.894,88	-3.345,03			
2050700 CONCORSO COMUNE MILANO NELLE SPESE DI GESTIONE IDROSCALO	RS	0,00		0,00	0,00	0,00	0,00			
	CP	465.000,00	100	0,00	0,00	0,00	-465.000,00			
	T	465.000,00		0,00	0,00	0,00	-465.000,00			
2050800 CONCORSO DEI COMUNI NELLE SPESE PER IL PARCO AGRICOLO SUD MILANO	RS	8.677,50	101	0,00	0,00	0,00	-8.677,50 INS			
	CP	160.000,00	102	159.232,50	0,00	159.232,50	-767,50			
	T	168.677,50		159.232,50	0,00	159.232,50	-9.445,00			
2051000 RIMBORSO DA PARTE DELLE ASL AZIENDE OSPEDALIERE ED UNIVERSITA' DI PRESTAZIONI E CESSIONI DIVERSE	RS	1.702.229,89	103	1.230.377,63	451.653,35	1.682.030,98	-20.198,91 INS			
	CP	309.265,00	104	309.264,15	0,00	309.264,15	-0,85			
	T	2.011.494,89		1.539.641,78	451.653,35	1.991.295,13	-20.199,76			

(*) Motivi del verificarsi dei minori residui attivi: Insussistenti (INS).

CONTO DI BILANCIO - GESTIONE DELLE ENTRATE - 2014

DESCRIZIONE	RS CP T	Residui conservati e stanziamenti definitivi di bilancio	N. Rif.	Conto del tesoriere	Determinazione dei residui	Accertamenti	Maggiori o minori entrate
		(A)		Riscossioni	Residui da riportare		
				Competenza	Residui	Residui	Residui
		(F)		(B)	(C)	(D=B+C)	(E=A-D) (*)
Totale	(M)	Totale	(N)	Residui al 31 dic. (O=C+H)	Accertamenti al 31 dic. (P=D+I)	(L=F-I)	
							2051011
RECUPERO NEI CONFRONTI DEI COMUNI DELLE SPESE GENERALI ANTICIPATE DALLA PROVINCIA DI MILANO A FAVORE DELL'A.T.O.	CP	0,00		0,00	0,00	0,00	0,00
	T	66.531,37		13.010,67	53.520,70	66.531,37	0,00
	2051012	RS	0,00		0,00	0,00	0,00
RECUPERO NEI CONFRONTI DELL'A.T.O. - PROVINCIA DI MILANO DEGLI ONERI ANNUALI SOSTENUTI PER L'AMMORTAMENTO DEI PRESTITI ASSUNTI PER IL FINANZIAMENTO DEGLI IMPIANTI DI DEPURAZIONE E FOGNATURA	CP	3.245.000,00	106	2.821.226,97	413.685,67	3.234.912,64	-10.087,36
	T	3.245.000,00		2.821.226,97	413.685,67	3.234.912,64	-10.087,36
	2051017	RS	940.000,00	107	940.000,00	0,00	940.000,00
RIFUSIONE DA PARTE DELLE AGENZIE DI FORMAZIONE DEI COSTI ANTICIPATI DALLA PROVINCIA DI MILANO SU PROGETTI DIVERSI (FONDO ROTATIVO)	CP	974.000,00	108	554.320,00	130.000,00	684.320,00	-289.680,00
	T	1.914.000,00		1.494.320,00	130.000,00	1.624.320,00	-289.680,00
	2051100	RS	0,00		0,00	0,00	0,00
ENTRATE PER L'ESERCIZIO DEL DIRITTO DI RIVALSA SULLE PENSIONI INPS - LEGGE 22.11.1962 N. 1646	CP	3.000,00	109	2.394,09	0,00	2.394,09	-605,91
	T	3.000,00		2.394,09	0,00	2.394,09	-605,91
	2051430	RS	42.470,68	110	0,00	42.447,02	42.447,02
RIMBORSO DALL'AIPO (EX MAGISTRATO PER IL PO) PER SPESE DI GESTIONE CANALE SCOLMATORE DI NORD OVEST	CP	0,00		0,00	0,00	0,00	0,00
	T	42.470,68		0,00	42.447,02	42.447,02	-23,66
	2051800	RS	42.470,68	111	42.447,02	0,00	42.447,02
RIMBORSO DEL COMUNE DI MILANO PER SPESE DI GESTIONE DEL CANALE SCOLMATORE DI NORD OVEST	CP	0,00		0,00	0,00	0,00	0,00
	T	42.470,68		42.447,02	0,00	42.447,02	-23,66
	2052000	RS	82.634,00	112	82.633,10	0,00	82.633,10
TRASFERIMENTO IN ANNUALITA' DA COMUNI PER OPERE DI VIABILITA' FINANZIATE CON IL FRISL	CP	82.634,00	113	82.633,10	0,00	82.633,10	-0,90
	T	165.268,00		165.266,20	0,00	165.266,20	-1,80

(*) Motivi del verificarsi dei minori residui attivi: Insussistenti (INS).

CONTO DI BILANCIO - GESTIONE DELLE ENTRATE - 2014

DESCRIZIONE	RS	Residui conservati e stanziamenti definitivi di bilancio	N. Rif.	Conto del tesoriere	Determinazione dei residui	Accertamenti	Maggiori o minori entrate		
				Riscossioni	Residui da riportare				
				Residui	Residui			Residui	(E=D-A)
				(B)	(C)			(D=B+C)	(E=A-D) (*)
CP	Competenza	Competenza	Competenza	Competenza	Competenza	(L=I-F)			
							(F)	(G)	(H)
T	Totale	Totale	Totale	Residui al 31 dic. (O=C+H)	Residui al 31 dic. (P=D+I)	(L=F-I)			
							(M)	(N)	
2052200	RS	0,00		0,00	0,00	0,00	0,00		
QUOTA A CARICO DEI COMUNI PER DIRITTI DI ESCAVAZIONE PER FUNZIONI IN MATERIA DI CAVE	CP	700.000,00	114	408.975,54	0,00	408.975,54	-291.024,46		
	T	700.000,00		408.975,54	0,00	408.975,54	-291.024,46		
	2055504	RS	5.015.556,62	115	5.015.556,62	0,00	5.015.556,62	0,00	
ENTRATE PER RECUPERO DI ANTICIPAZIONI PER ATTIVITA' SVOLTA A FAVORE DELLA PROVINCIA DI MONZA E BRIANZA - D.C. BILANCIO	CP	5.165.000,00	116	4.899.031,56	0,00	4.899.031,56	-265.968,44		
	T	10.180.556,62		9.914.588,18	0,00	9.914.588,18	-265.968,44		
	2055509	RS	2.023,13	117	0,00	2.023,13	2.023,13	0,00	
ENTRATE PER RECUPERO DI ANTICIPAZIONI PER ATTIVITA' SVOLTA A FAVORE DELLA PROVINCIA DI MONZA E BRIANZA - D.C. TRASPORTI E VIABILITA'	CP	0,00		0,00	0,00	0,00	0,00		
	T	2.023,13		0,00	2.023,13	2.023,13	0,00		
	2055530	RS	104.021,42	118	6.200,00	98.000,00	104.200,00	178,58	
CONTRIBUTO FONDAZIONE CARIPLO PER IL PROGETTO OSSERVATORIO ECONOMICO AMBIENTALE PER L'INNOVAZIONE DEL PARCO AGRICOLO SUD MILANO PRIMA ANNUALITA'	CP	0,00		0,00	0,00	0,00	0,00		
	T	104.021,42		6.200,00	98.000,00	104.200,00	178,58		
	2055532	RS	66.451,46	119	66.451,46	0,00	66.451,46	0,00	
FONDO PER ATTIVITA' CONNESSE ALLA REALIZZAZIONE DEL PROGETTO TRA WEB E REALTA' FINANZIATO NELL'AMBITO DEL BANDO UPI AZIONE PROVINCIALE GIOVANILE 2011 IN TEMA DI POLITICHE GIOVANILI	CP	0,00		0,00	0,00	0,00	0,00		
	T	66.451,46		66.451,46	0,00	66.451,46	0,00		
	2055533	RS	0,00		0,00	0,00	0,00	0,00	
ENTRATE DA TRASFERIMENTI DAI COMUNI PER COMPARTICIPAZIONE ALLE SPESE PER ATTIVITA' DEL DIFENSORE CIVICO TERRITORIALE	CP	5.500,00	120	5.500,00	0,00	5.500,00	0,00		
	T	5.500,00		5.500,00	0,00	5.500,00	0,00		
	2055536	RS	104.967,10	121	59.981,20	44.985,90	104.967,10	0,00	
FONDO DA ASL PER LA REALIZZAZIONE DELL'ACCORDO TERRITORIALE PER FAVORIRE LA CONCILIAZIONE DEI TEMPI DI VITA E LAVORO	CP	0,00		0,00	0,00	0,00	0,00		
	T	104.967,10		59.981,20	44.985,90	104.967,10	0,00		

(*) Motivi del verificarsi dei minori residui attivi: Insussistenti (INS).

CONTO DI BILANCIO - GESTIONE DELLE ENTRATE - 2014

DESCRIZIONE	RS CP T	Residui conservati e stanziamenti definitivi di bilancio	N. Rif.	Conto del tesoriere	Determinazione dei residui	Accertamenti	Maggiori o minori entrate
		(A)		Riscossioni	Residui da riportare		
				Residui	Residui	Residui	(E=D-A)
		(F)		Competenza	Competenza	(D=B+C)	(E=A-D) (*)
(M)	Totale	(G)	Totale	(H)	Residui al 31 dic. (O=C+H)	Accertamenti al 31 dic. (P=D+I)	(L=I-F)
2055537	RS	7.000,00	122	2.615,00	4.385,00	7.000,00	0,00
FONDO DA ALTRI ENTI PER PROGETTO LAVORIAMO IN EUROPA DI COMPETENZA DEL SETTORE RELAZIONI INTERNAZIONALI E PROGETTI SPECIALI	CP	0,00		0,00	0,00	0,00	0,00
	T	7.000,00		2.615,00	4.385,00	7.000,00	0,00
	2055538	RS	1.220.000,00	123	12.763,32	1.207.236,68	1.220.000,00
RECUPERO DA COMUNI DIVERSI DI SOMME ANTICIPATE PER ESTENSIONE DELLA RETE A BANDA LARGA IN FIBRA OTTICA	CP	900.000,00	124	0,00	900.000,00	900.000,00	0,00
	T	2.120.000,00		12.763,32	2.107.236,68	2.120.000,00	0,00
	2055539	RS	6.000.000,00	125	57.493,29	5.942.506,71	6.000.000,00
ENTRATE PER RIMBORSI DAL COMUNE DI MILANO CONCERNENTI UTENZE E GESTIONE CALORE E MANUTENZIONI	CP	3.700.000,00	126	0,00	5.378.573,83	5.378.573,83	1.678.573,83
	T	9.700.000,00		57.493,29	11.321.080,54	11.378.573,83	1.678.573,83
	2055541	RS	27.024,71	127	27.024,71	0,00	27.024,71
RIMBORSO DA TERZI PER LE SPESE DI PERSONALE CONCERNENTI SERVIZI AI SEGGI ELETTORALI SVOLTI DALLA POLIZIA PROVINCIALE	CP	6.951,00	128	0,00	6.950,17	6.950,17	-0,83
	T	33.975,71		27.024,71	6.950,17	33.974,88	-0,83
	2055542	RS	9.320,00	129	9.320,00	0,00	9.320,00
ENTRATE DA ATO PER RECUPERI DI SPESE DI GESTIONE	CP	160.000,00	130	66.940,54	0,00	66.940,54	-93.059,46
	T	169.320,00		76.260,54	0,00	76.260,54	-93.059,46
	2055543	RS	88.000,00	131	0,00	88.000,00	88.000,00
ENTRATE PER RECUPERO DAL COMUNE DI MILANO DI SPESE SOSTENUTE PER IL TRATTO DAL VERME	CP	0,00		0,00	0,00	0,00	0,00
	T	88.000,00		0,00	88.000,00	88.000,00	0,00
	2055545	RS	0,00		0,00	0,00	0,00
ENTRATE DALLA PROVINCIA DI MONZA E BRIANZA PER PARTITE VARIE COME DA DELIBERA DI GIUNTA N.334 DEL 10.09.2013	CP	2.300.000,00	132	0,00	2.300.000,00	2.300.000,00	0,00
	T	2.300.000,00		0,00	2.300.000,00	2.300.000,00	0,00

(*) Motivi del verificarsi dei minori residui attivi: Insussistenti (INS).

CONTO DI BILANCIO - GESTIONE DELLE ENTRATE - 2014

DESCRIZIONE	RS CP T	Residui conservati e stanziamenti definitivi di bilancio	N. Rif.	Conto del tesoriere	Determinazione dei residui	Accertamenti	Maggiori o minori entrate
		(A)		Riscossioni	Residui da riportare		
				Residui	Residui	Residui	(E=D-A)
		(B)		(C)	(D=B+C)	(E=A-D) (*)	
		Competenza		Competenza	Competenza	(L=F-I)	
		(F)		(G)	(H)		
Totale	Totale	Residui al 31 dic. (O=C+H)	Accertamenti al 31 dic. (P=D+I)	(L=F-I)			
(M)	(N)						
2055546	RS	105.000,00	133	0,00	105.000,00	105.000,00	0,00
CONTRIBUTO DA COMUNE DI ZIBIDO S. GIACOMO PER LA REALIZZAZIONE DEL PROGETTO "MI-LAND-MUSA- FINANZIATO DA FONDAZIONE CARIPLO PER PARCO SUD	CP	0,00		0,00	0,00	0,00	0,00
	T	105.000,00		0,00	105.000,00	105.000,00	0,00
	2055547	RS	0,00		0,00	0,00	0,00
FONDO DA ASL PER PROGETTO IN TEMA DI GIOCO D'AZZARDO PATOLOGICO	CP	25.000,00	134	0,00	25.000,00	25.000,00	0,00
	T	25.000,00		0,00	25.000,00	25.000,00	0,00
	2055548	RS	0,00		0,00	0,00	0,00
FONDO DA ASL MILANO PER IL PROGETTO CIP (CONCILIAZIONE IN PRATICA) SULLA CONCILIAZIONE LAVORO FAMIGLIA	CP	296.730,00	135	0,00	296.730,00	296.730,00	0,00
	T	296.730,00		0,00	296.730,00	296.730,00	0,00
	2055549	RS	0,00		0,00	0,00	0,00
FONDO DA COMUNE DI LEGNANO PER PROGETTO SULLA CONCILIAZIONE LAVORO FAMIGLIA NELL'AMBITO DEL PIANO TERRITORIALE DI ASL MILANO1	CP	8.000,00	136	0,00	8.000,00	8.000,00	0,00
	T	8.000,00		0,00	8.000,00	8.000,00	0,00
	2055550	RS	0,00		0,00	0,00	0,00
RECUPERO DAL COMUNE DI MILANO DELLA QUOTA PARTE DELLE SPESE PER AFFITTANZA SPAZI DESTINATI A SPORTELLO IAT PRESSO STAZIONE CENTRALE DI MILANO (SI VEDA SPESA 141400100)	CP	3.000,00	137	0,00	3.000,00	3.000,00	0,00
	T	3.000,00		0,00	3.000,00	3.000,00	0,00
	TOTALE CATEGORIA 05	RS	16.928.514,14		8.321.396,64	8.477.667,53	16.799.064,17
	CP	19.173.585,00		9.810.885,03	9.837.886,83	19.648.771,86	475.186,86
	T	36.102.099,14		18.132.281,67	18.315.554,36	36.447.836,03	345.736,89
TOTALE TITOLO 2	RS	26.626.249,09		10.647.070,55	10.918.662,03	21.565.732,58	-5.060.516,51 INS
	CP	48.070.136,00		29.030.457,90	10.037.924,87	39.068.382,77	-9.001.753,23
	T	74.696.385,09		39.677.528,45	20.956.586,90	60.634.115,35	-14.062.269,74

(*) Motivi del verificarsi dei minori residui attivi: Insussistenti (INS).

CONTO DI BILANCIO - GESTIONE DELLE ENTRATE - 2014

DESCRIZIONE	RS	Residui conservati e stanziamenti definitivi di bilancio	N. Rif.	Conto del tesoriere	Determinazione dei residui	Accertamenti	Maggiori o minori entrate
				Riscossioni	Residui da riportare		
				Residui	Residui	Residui	(E=D-A)
				(A)	(B)	(C)	(D=B+C)
CP	Competenza	Competenza	Competenza	Competenza	Competenza	(L=I-F)	
							(F)
T	Totale	Totale	Totale	Residui al 31 dic. (O=C+H)	Accertamenti al 31 dic. (P=D+I)	(L=F-I)	
							(M)
TITOLO 3							
Entrate extratributarie							
Categoria 01							
Proventi dei servizi pubblici							
3010100	RS	10.042,57	138	0,00	0,00	0,00	-10.042,57 INS
	CP	150.000,00	139	127.668,36	11.545,74	139.214,10	-10.785,90
DIRITTI DI SEGRETERIA	T	160.042,57		127.668,36	11.545,74	139.214,10	-20.828,47
3010105	RS	0,00		0,00	0,00	0,00	0,00
RECUPERO DALLO STATO DEGLI IMPORTI PER COMPENSI PER ASSISTENZA FISCALE	CP	14.000,00	140	9.199,18	0,00	9.199,18	-4.800,82
	T	14.000,00		9.199,18	0,00	9.199,18	-4.800,82
3010215	RS	0,00		0,00	0,00	0,00	0,00
PROVENTI PER RILASCIO AUTORIZZAZIONI TRASPORTI ECCEZIONALI	CP	110.000,00	141	84.453,13	0,00	84.453,13	-25.546,87
	T	110.000,00		84.453,13	0,00	84.453,13	-25.546,87
3010217	RS	0,00		0,00	0,00	0,00	0,00
PROVENTI PER ISCRIZIONE DELLE IMPRESE ALL'ALBO AUTOTRASPORTATORI DI COSE PER CONTO TERZI E TENUTA DELL'ALBO PROVINCIALE	CP	120.000,00	142	126.326,98	0,00	126.326,98	6.326,98
	T	120.000,00		126.326,98	0,00	126.326,98	6.326,98
3010220	RS	0,00		0,00	0,00	0,00	0,00
PROVENTI PER RILASCIO AUTORIZZAZIONI TRASPORTI ECCEZIONALI PERIODICHE (EX COMPETENZA REGIONALE)	CP	170.000,00	143	141.892,52	0,00	141.892,52	-28.107,48
	T	170.000,00		141.892,52	0,00	141.892,52	-28.107,48
3010221	RS	0,00		0,00	0,00	0,00	0,00
PROVENTI DERIVANTI DALLE TARIFFE PER IL RILASCIO RINNOVO LICENZE IN CONTO PROPRIO, GESTIONE AUTOSCUOLE, STUDI CONSULENZA, REVISIONE VEICOLI	CP	80.000,00	144	94.168,73	0,00	94.168,73	14.168,73
	T	80.000,00		94.168,73	0,00	94.168,73	14.168,73

(*) Motivi del verificarsi dei minori residui attivi: Insussistenti (INS).

CONTO DI BILANCIO - GESTIONE DELLE ENTRATE - 2014

DESCRIZIONE	RS CP T	Residui conservati e stanziamenti definitivi di bilancio	N. Rif.	Conto del tesoriere	Determinazione dei residui	Accertamenti	Maggiori o minori entrate
		(A)		Riscossioni	Residui da riportare		
				Competenza	Residui	Residui	Residui
		(F)		(B)	(C)	(D=B+C)	(E=A-D) (*)
Totale	(M)	(G)	(H)	Totale	Residui al 31 dic. (O=C+H)	Accertamenti al 31 dic. (P=D+I)	(L=F-I)
3010225	RS	0,00		0,00	0,00	0,00	0,00
PROVENTI PER SPESE DI ISTRUTTORIA RELATIVE A PROCEDIMENTI CONCESSORI IN MATERIA DI VIABILITA' -COSAP	CP	70.000,00	145	88.316,03	0,00	88.316,03	18.316,03
	T	70.000,00		88.316,03	0,00	88.316,03	18.316,03
	3010227	RS	0,00		0,00	0,00	0,00
PROVENTI PER ONERI ISTRUTTORI IN MATERIA DI CAVE - L.R.14/98 E PER VERIFICA DI ASSOGGETTABILITA' A V.I.A.	CP	16.000,00	146	16.097,00	0,00	16.097,00	97,00
	T	16.000,00		16.097,00	0,00	16.097,00	97,00
	3010228	RS	0,00		0,00	0,00	0,00
PROVENTI PER ONERI A CARICO PRIVATI PER ATTIVITA' ISTRUTTORIE RELATIVI ALL'AUTORIZZAZIONE INTEGRATA AMBIENTALE (AIA O IPPC) E PER VERIFICA DI ASSOGGETTABILITA' A V.I.A.	CP	53.000,00	147	75.510,28	0,00	75.510,28	22.510,28
	T	53.000,00		75.510,28	0,00	75.510,28	22.510,28
	3010230	RS	0,00		0,00	0,00	0,00
ENTRATE DIVERSE PER NUOVE COMPETENZE NEL CAMPO DEI TRASPORTI	CP	25.000,00	148	27.700,40	0,00	27.700,40	2.700,40
	T	25.000,00		27.700,40	0,00	27.700,40	2.700,40
	3010240	RS	0,00		0,00	0,00	0,00
INTROITO DA TERZI PER ISTRUTTORIE, AUTORIZZAZIONI, CONCESSIONI E CANONI IN MATERIA DI ACQUE SOTTERRANEE E SUPERFICIALI L.R. 1/2000 E PER VERIFICA DI ASSOGGETTABILITA' A V.I.A.	CP	130.000,00	149	124.622,85	0,00	124.622,85	-5.377,15
	T	130.000,00		124.622,85	0,00	124.622,85	-5.377,15
	3010246	RS	0,00		0,00	0,00	0,00
PROVENTI DERIVANTI DAGLI ONERI ISTRUTTORI RELATIVI ALLE AUTORIZZAZIONI AGLI SCARICHI (EX D.LGS 152/06 ART. 124)	CP	65.000,00	150	69.003,39	0,00	69.003,39	4.003,39
	T	65.000,00		69.003,39	0,00	69.003,39	4.003,39
	3010247	RS	0,00		0,00	0,00	0,00
INTROITI A SEGUITO DI ATTIVITA' SANZIONATORIA AI SENSI DELL'ART. 167 DEL DLGS 42/04 E DELL'ART. 1 C. 37 DELLA L. 308/04 INMMATERIA DI PARCO SUD	CP	150.000,00	151	48.483,72	0,00	48.483,72	-101.516,28
	T	150.000,00		48.483,72	0,00	48.483,72	-101.516,28

(*) Motivi del verificarsi dei minori residui attivi: Insussistenti (INS).

CONTO DI BILANCIO - GESTIONE DELLE ENTRATE - 2014

DESCRIZIONE	RS CP T	Residui conservati e stanziamenti definitivi di bilancio	N. Rif.	Conto del tesoriere	Determinazione dei residui	Accertamenti	Maggiori o minori entrate
		(A)		Riscossioni	Residui da riportare		
				Competenza	Residui	Residui	Residui
		(F)		(B)	(C)	(D=B+C)	(E=A-D) (*)
Totale	(M)	(G)	(H)	Totale	Residui al 31 dic. (O=C+H)	Accertamenti al 31 dic. (P=D+I)	(L=F-I)
3010255	RS	0,00		0,00	0,00	0,00	0,00
RECUPERO NEI CONFRONTI DI TERZI PER LA CAMPAGNA DI CERTIFICAZIONE DOMICILIARE DI IMPIANTI TERMICI	CP	1.800.000,00	152	1.290.648,20	0,00	1.290.648,20	-509.351,80
	T	1.800.000,00		1.290.648,20	0,00	1.290.648,20	-509.351,80
	3010260	RS	0,00		0,00	0,00	0,00
PROVENTI DEI DIRITTI DI ISCRIZIONE AL REGISTRO DELLE IMPRESE CHE EFFETTUANO AUTOSMALTIMENTO E RECUPERO DEI RIFIUTI RECUPERABILI	CP	90.000,00	153	68.320,15	0,00	68.320,15	-21.679,85
	T	90.000,00		68.320,15	0,00	68.320,15	-21.679,85
	3010265	RS	195.874,72	154	0,00	0,00	0,00
RECUPERO DALLE SPESE DI INVESTIMENTO DELL'IMPORTO PARI AL 2% DEI PROGETTI PER OPERE PUBBLICHE AI DIPENDENTI DEGLI UFFICI TECNICI PROVINCIALI	CP	400.000,00	155	1.540,90	373.540,34	375.081,24	-24.918,76
	T	595.874,72		1.540,90	373.540,34	375.081,24	-220.793,48
	3010285	RS	0,00		0,00	0,00	0,00
RISORSE DA TERZI PER LA PROGRAMMAZIONE DELL'OFFERTA FORMATIVA PROVINCIALE	CP	30.000,00	156	9.885,93	0,00	9.885,93	-20.114,07
	T	30.000,00		9.885,93	0,00	9.885,93	-20.114,07
	3010295	RS	0,00		0,00	0,00	0,00
RIMBORSO DA PARTE DELL'UTENZA DI SPESE ISTRUTTORIE PER IL RILASCIO AUTORIZZAZIONI IN MATERIA DI RIFIUTI, CERTIFICAZIONI IN MATERIA DI BONIFICHE, VERIFICA DI ASSOGGETTABILITA A V.I.A. AUTORIZZAZIONE UNICA ART.208 D.LGS.152/2006	CP	240.000,00	157	278.939,35	0,00	278.939,35	38.939,35
	T	240.000,00		278.939,35	0,00	278.939,35	38.939,35
	3010300	RS	114,32	158	0,00	0,00	0,00
AMMENDE E OBLAZIONI PER CONTRAVVENZIONI AI REGOLAMENTI PROVINCIALI AL CODICE DELLA STRADA E DIVERSI	CP	250.000,00	159	234.216,93	0,00	234.216,93	-15.783,07
	T	250.114,32		234.216,93	0,00	234.216,93	-15.897,39
	3010400	RS	0,00		0,00	0,00	0,00
FONDO PER PROVENTI PER SANZIONI AMMINISTRATIVE PER VIOLAZIONE DI NORME IN MATERIA AMBIENTALE	CP	1.096.375,00	160	521.054,31	2.879,60	523.933,91	-572.441,09
	T	1.096.375,00		521.054,31	2.879,60	523.933,91	-572.441,09

(*) Motivi del verificarsi dei minori residui attivi: Insussistenti (INS).

CONTO DI BILANCIO - GESTIONE DELLE ENTRATE - 2014

DESCRIZIONE	RS CP T	Residui conservati e stanziamenti definitivi di bilancio	N. Rif.	Conto del tesoriere	Determinazione dei residui	Accertamenti	Maggiori o minori entrate
		(A)		Riscossioni	Residui da riportare		
				Competenza	Residui	Residui	Residui
		(F)		(B)	(C)	(D=B+C)	(E=A-D) (*)
Totale	(M)	(G)	(H)	Totale	Residui al 31 dic. (O=C+H)	Accertamenti al 31 dic. (P=D+I)	(L=F-I)
3010450	RS	0,00		0,00	0,00	0,00	0,00
PROVENTI DELLE SANZIONI AMMINISTRATIVE IN MATERIA DI CLASSIFICAZIONE ALBERGHIERA E RELATIVA VIGILANZA AI SENSI DELLA L.R. 12/97	CP	23.000,00	161	23.578,39	165,71	23.744,10	744,10
	T	23.000,00		23.578,39	165,71	23.744,10	744,10
	3010491	RS	1.509.732,85	162	756.400,43	737.075,69	1.493.476,12
RETTE PER RICOVERO MINORI PRESSO IL CAM DI VIA PUSIANO - MILANO [LA RISORSA HA RILEVANZA AI FINI IVA]	CP	1.718.000,00	163	609.300,02	1.116.099,21	1.725.399,23	7.399,23
	T	3.227.732,85		1.365.700,45	1.853.174,90	3.218.875,35	-8.857,50
	3010500	RS	16.044,30	164	0,00	16.044,30	16.044,30
ENTRATE DIVERSE RELATIVE AL FUNZIONAMENTO DEL CENTRO ASSISTENZA MINORI VIA PUSIANO IN MILANO	CP	57.000,00	165	29.853,68	0,00	29.853,68	-27.146,32
	T	73.044,30		29.853,68	16.044,30	45.897,98	-27.146,32
	3010701	RS	0,00		0,00	0,00	0,00
ENTRATE DIVERSE IN MATERIA DI CACCIA E PESCA	CP	30.000,00	166	25.630,91	0,00	25.630,91	-4.369,09
	T	30.000,00		25.630,91	0,00	25.630,91	-4.369,09
	3011001	RS	0,00		0,00	0,00	0,00
FONDI PER PROVENTI PER SPESE ISTRUTTORIE RELATIVE AL RILASCIO DELLE AUTORIZZAZIONI ALLA INSTALLAZIONE D'ESERCIZIO DI IMPIANTI DI PRODUZIONE DI ENERGIA ELETTRICA E PER VERIFICA DI ASSOGGETTABILITA' A V.I.A.	CP	12.000,00	167	10.945,88	0,00	10.945,88	-1.054,12
	T	12.000,00		10.945,88	0,00	10.945,88	-1.054,12
	3011002	RS	0,00		0,00	0,00	0,00
FONDO PER ONERI ISTRUTTORI RELATIVI AL RILASCIO DELLE AUTORIZZAZIONI PAESAGGISTICHE DLGS 42/04 E LR 12/05 - PASM	CP	45.000,00	168	48.456,07	0,00	48.456,07	3.456,07
	T	45.000,00		48.456,07	0,00	48.456,07	3.456,07
	3011003	RS	0,00		0,00	0,00	0,00
FONDO PER SANZIONI RELATIVE AD ACCERTAMENTI DI COMPATIBILITA' AMBIENTALE (ART. 167 D.LGS. 42/2004)	CP	1.000,00	169	0,00	0,00	0,00	-1.000,00
	T	1.000,00		0,00	0,00	0,00	-1.000,00

(*) Motivi del verificarsi dei minori residui attivi: Insussistenti (INS).

CONTO DI BILANCIO - GESTIONE DELLE ENTRATE - 2014

DESCRIZIONE	RS CP T	Residui conservati e stanziamenti definitivi di bilancio Residui (A) Competenza (F) Totale (M)	N. Rif.	Conto del tesoriere	Determinazione dei residui	Accertamenti	Maggiori o minori entrate
				Riscossioni	Residui da riportare		
				Residui (B)	Residui (C)	Residui (D=B+C)	(E=D-A)
				Competenza (G)	Competenza (H)	Competenza (I=G+H)	(E=A-D) (*) (L=I-F)
				Totale (N)	Residui al 31 dic. (O=C+H)	Accertamenti al 31 dic. (P=D+I)	(L=F-I)
3011004	RS	320,00	170	0,00	0,00	0,00	-320,00 INS
ENTRATE PER ATTIVITA' SANZIONATORIA IN MATERIA DI SCARICHI (D. LGS 152/2006 ARTT. 135-136 - L.R. 26/2003 ART. 54)	CP	1.255.000,00	171	367.728,37	106.627,78	474.356,15	-780.643,85
	T	1.255.320,00		367.728,37	106.627,78	474.356,15	-780.963,85
	3011006	RS	390,00	172	390,00	0,00	390,00
RISORSE PROVENIENTI DAI PARTECIPANTI AI CORSI DI FORMAZIONE PER LE PROFESSIONI SOCIALI (FINALIZZATA A CAP. 182317400)	CP	35.000,00	173	42.600,00	0,00	42.600,00	7.600,00
	T	35.390,00		42.990,00	0,00	42.990,00	7.600,00
	3011011	RS	0,00		0,00	0,00	0,00
ENTRATE PER ATTIVITA' SANZIONATORIA IN MATERIA DI INQUINAMENTO ATMOSFERICO AI SENSI DEL D.LGS.152/06 ART. 279 C.1	CP	500,00	174	0,00	0,00	0,00	-500,00
	T	500,00		0,00	0,00	0,00	-500,00
	3011012	RS	195.257,39	175	195.257,39	0,00	195.257,39
PROVENTI ED INCREMENTI TARIFFARI DEL SERVIZIO IDRICO INTEGRATO DA DESTINARE ALLE SPESE DI FUNZIONAMENTO DELLA SEGRETERIA TECNICA ATO	CP	0,00		0,00	0,00	0,00	0,00
	T	195.257,39		195.257,39	0,00	195.257,39	0,00
	3011013	RS	16.633,80	176	0,00	0,00	0,00
FONDO PER RISCOSSIONE ONERI PER IL RILASCIO DELLE AUTORIZZAZIONI IN FOGNATURA DEGLI SCARICHI INDUSTRIALI-ATO	CP	0,00		0,00	0,00	0,00	0,00
	T	16.633,80		0,00	0,00	0,00	-16.633,80
	3011014	RS	0,00		0,00	0,00	0,00
PROVENTI DERIVANTI DA SANZIONI AMMINISTRATIVE IN MATERIA DI AUTOTRASPORTO	CP	500,00	177	216,25	0,00	216,25	-283,75
	T	500,00		216,25	0,00	216,25	-283,75
	3011016	RS	0,00		0,00	0,00	0,00
ENTRATE CONCERNENTI ONERI ISTRUTTORI IN MATERIA DI VALUTAZIONE IMPATTO AMBIENTALE (VIA) DI COMPETENZA DEL SETTORE PIANIFICAZIONE E PROGRAMMAZIONE DELLE INFRASTRUTTURE	CP	1.000,00	178	692,16	0,00	692,16	-307,84
	T	1.000,00		692,16	0,00	692,16	-307,84

(*) Motivi del verificarsi dei minori residui attivi: Insussistenti (INS).

CONTO DI BILANCIO - GESTIONE DELLE ENTRATE - 2014

DESCRIZIONE	RS CP T	Residui conservati e stanziamenti definitivi di bilancio	N. Rif.	Conto del tesoriere	Determinazione dei residui	Accertamenti	Maggiori o minori entrate
		(A)		Riscossioni	Residui da riportare		
		Competenza		Residui	Residui	Residui	(E=D-A)
		(F)		(B)	(C)	(D=B+C)	(E=A-D) (*)
		Totale		Competenza	Competenza	Competenza	(L=I-F)
		(M)		(G)	(H)	(I=G+H)	(L=F-I)
			Totale	Residui al 31 dic. (O=C+H)	Accertamenti al 31 dic. (P=D+I)		
			(N)				
3011017	RS	0,00		0,00	0,00	0,00	0,00
PROVENTI CONNESSI ALLA PROCEDURA DI RILASCIO	CP	240.000,00	179	172.641,83	0,00	172.641,83	-67.358,17
AUTORIZZAZIONI IMPIANTI PUBBLICITARI SU STRADE PROVINCIALI -	T	240.000,00		172.641,83	0,00	172.641,83	-67.358,17
ONERI ISTRUTTORI, BOLLO VIRTUALE, COMPENSO A GESTORI							
3011020	RS	324.587,15	180	324.097,30	0,00	324.097,30	-489,85 INS
ENTRATE DA RIMBORSO SPESE DI GESTIONE ATO	CP	0,00		0,00	0,00	0,00	0,00
	T	324.587,15		324.097,30	0,00	324.097,30	-489,85
3011021	RS	0,00		0,00	0,00	0,00	0,00
ENTRATE DA CONTRAVVENZIONI AL CODICE DELLA STRADA PER	CP	13.500.000,00	181	13.660.139,27	0,00	13.660.139,27	160.139,27
VIOLAZIONE DEI LIMITI MASSIMI DI VELOCITA' ACCERTATE	T	13.500.000,00		13.660.139,27	0,00	13.660.139,27	160.139,27
MEDIANTE DISPOSITIVI TECNICI							
3011022	RS	0,00		0,00	0,00	0,00	0,00
PROVENTI PER ONERI ISTRUTTORI IN MATERIA DI AUTOMEZZI	CP	255.000,00	182	281.892,84	0,00	281.892,84	26.892,84
	T	255.000,00		281.892,84	0,00	281.892,84	26.892,84
3011023	RS	0,00		0,00	0,00	0,00	0,00
ENTRATE DA SANZIONI PECUNIARIE IN CAPO A DITTE CHE	CP	2.000,00	183	0,00	0,00	0,00	-2.000,00
PARTECIPANO A GARE D'APPALTO PER MANCANZA DI	T	2.000,00		0,00	0,00	0,00	-2.000,00
DOCUMENTAZIONE AI SENSI DEGLI ARTICOLI 38 COMMA 2 BIS E 46							
COMMA 1 TER DEL D.LGS. 163/2006							
TOTALE CATEGORIA 01	RS	2.268.997,10		1.276.145,12	753.119,99	2.029.265,11	-239.731,99 INS
	CP	22.234.375,00		18.711.724,01	1.610.858,38	20.322.582,39	-1.911.792,61
	T	24.503.372,10		19.987.869,13	2.363.978,37	22.351.847,50	-2.151.524,60
Categoria 02							
Proventi dei beni dell'ente							

(*) Motivi del verificarsi dei minori residui attivi: Insussistenti (INS).

CONTO DI BILANCIO - GESTIONE DELLE ENTRATE - 2014

DESCRIZIONE	RS CP T	Residui conservati e stanziamenti definitivi di bilancio	N. Rif.	Conto del tesoriere	Determinazione dei residui	Accertamenti	Maggiori o minori entrate
		(A)		Riscossioni	Residui da riportare		
				Competenza	Residui	Residui	Residui
		(F)		(B)	(C)	(D=B+C)	(E=A-D) (*)
Totale	(M)	Totale	(N)	Residui al 31 dic. (O=C+H)	Accertamenti al 31 dic. (P=D+I)	(L=F-I)	
							(G)
3020100 FITTI REALI DI BENI IMMOBILI	RS	2.567.347,88	184	654.329,45	1.880.343,47	2.534.672,92	-32.674,96 INS
	CP	3.422.000,00	185	1.055.302,10	2.354.448,67	3.409.750,77	-12.249,23
	T	5.989.347,88		1.709.631,55	4.234.792,14	5.944.423,69	-44.924,19
3020106 PROVENTO DEL CANONE DI LOCAZIONE ANNUO DA PARTE DEL CENTRO DI INIZIATIVA DEMOCRATICA DEGLI INSEGNANTI PER L'UTILIZZO DI ALCUNI LOCALI SITI PRESSO IL CS UNIONE EUROPEA DI VIA SAN DIONIGI IN MILANO	RS	0,00		0,00	0,00	0,00	0,00
	CP	30.000,00	186	15.000,00	0,00	15.000,00	-15.000,00
	T	30.000,00		15.000,00	0,00	15.000,00	-15.000,00
3020110 RECUPERO SPESE ACCESSORIE DA PARTE DEGLI AFFITTUARI DI LOCALI IN STABILI PROVINCIALI	RS	139.133,25	187	65.766,58	9.092,29	74.858,87	-64.274,38 INS
	CP	150.000,00	188	90.209,77	42.395,81	132.605,58	-17.394,42
	T	289.133,25		155.976,35	51.488,10	207.464,45	-81.668,80
3020150 CANONI PER GESTIONE SERVIZI BAR-TAVOLA FREDDA NEGLI UFFICI PROVINCIALI [LA RISORSA HA RILEVANZA AI FINI IVA]	RS	0,00		0,00	0,00	0,00	0,00
	CP	24.100,00	189	24.082,80	0,00	24.082,80	-17,20
	T	24.100,00		24.082,80	0,00	24.082,80	-17,20
3020160 PROVENTI DA ATTIVITA' ESTRATTIVA A TITOLO DI COMPARTICIPAZIONE ALLE SPESE DI RECUPERO DEI VALORI DI NATURALITA' DELL'AREA CIRCOSTANTE LE CAVE (LR 14/98) PARCO AGRICOLO SUD MILANO	RS	0,00		0,00	0,00	0,00	0,00
	CP	78.571,00	190	55.145,70	0,00	55.145,70	-23.425,30
	T	78.571,00		55.145,70	0,00	55.145,70	-23.425,30
3020210 PROVENTO DELLA LOCAZIONE DELLE FIBRE OTTICHE SPENTE DI PROPRIETA' PROVINCIALE [LA RISORSA HA RILEVANZA AI FINI IVA]	RS	602.800,00	191	0,00	602.800,00	602.800,00	0,00
	CP	0,00		0,00	0,00	0,00	0,00
	T	602.800,00		0,00	602.800,00	602.800,00	0,00
3020250 CANONI DI OCCUPAZIONE SPAZI ED AREE PUBBLICHE	RS	0,00		0,00	0,00	0,00	0,00
	CP	1.200.000,00	192	1.116.786,64	0,00	1.116.786,64	-83.213,36
	T	1.200.000,00		1.116.786,64	0,00	1.116.786,64	-83.213,36

(*) Motivi del verificarsi dei minori residui attivi: Insussistenti (INS).

CONTO DI BILANCIO - GESTIONE DELLE ENTRATE - 2014

DESCRIZIONE	RS CP T	Residui conservati e stanziamenti definitivi di bilancio	N. Rif.	Conto del tesoriere	Determinazione dei residui	Accertamenti	Maggiori o minori entrate
		(A)		Riscossioni	Residui da riportare		
				Residui	Residui	Residui	(E=D-A)
		(B)		(C)	(D=B+C)	(E=A-D) (*)	
		Competenza		Competenza	Competenza	(L=I-F)	
		(F)		(G)	(H)		
Totale	Totale	Residui al 31 dic. (O=C+H)	Accertamenti al 31 dic. (P=D+I)	(L=F-I)			
(M)	(N)						
3020305	RS	0,00		0,00	0,00	0,00	0,00
CANONI PER IMPIANTI PUBBLICITARI LUNGO LE STRADE PROVINCIALI	CP	210.000,00	193	124.533,05	0,00	124.533,05	-85.466,95
	T	210.000,00		124.533,05	0,00	124.533,05	-85.466,95
	3020310	RS	0,00		0,00	0,00	0,00
CANONE PER SERVITU' DI SCARICO DI ACQUE METEORICHE NEL LAGHETTO DI BASIGLIO	CP	10.000,00	194	9.761,04	0,00	9.761,04	-238,96
	T	10.000,00		9.761,04	0,00	9.761,04	-238,96
	3020400	RS	0,00		0,00	0,00	0,00
RIMBORSO SPESE INERENTI LA CONCESSIONE AD ENTI DIVERSI DELLA SALA CONGRESSI E ALTRI SPAZI PROVINCIALI [LA RISORSA HA RILEVANZA AI FINI IVA]	CP	28.000,00	195	27.256,51	0,00	27.256,51	-743,49
	T	28.000,00		27.256,51	0,00	27.256,51	-743,49
	3020500	RS	0,00		0,00	0,00	0,00
RIMBORSO DI SPESE PER L'UTILIZZO DI STRUTTURE SCOLASTICHE DA PARTE DI TERZI [LA RISORSA HA RILEVANZA AI FINI IVA]	CP	860.000,00	196	918.276,55	0,00	918.276,55	58.276,55
	T	860.000,00		918.276,55	0,00	918.276,55	58.276,55
	3020600	RS	0,00		0,00	0,00	0,00
PROVENTO PER L'UTILIZZO DA PARTE DEI GESTORI DELLE MENSE E DEI BAR DEGLI ISTITUTI SCOLASTICI [LA RISORSA HA RILEVANZA AI FINI IVA]	CP	240.000,00	197	249.162,79	0,00	249.162,79	9.162,79
	T	240.000,00		249.162,79	0,00	249.162,79	9.162,79
	3020700	RS	35.655,98	198	27.200,20	0,00	27.200,20
ENTRATE DERIVANTI DALLA GESTIONE DELL'IDROSCALO [LA RISORSA HA RILEVANZA AI FINI IVA]	CP	500.000,00	199	453.566,86	48.008,95	501.575,81	1.575,81
	T	535.655,98		480.767,06	48.008,95	528.776,01	-6.879,97
	3020752	RS	46.000,00	200	0,00	46.000,00	0,00
CANONE D'AFFITTO DEL LOTTO SITO NEL COMPARTO DI MILANO-AFFORI. CONTABILIZZAZIONE DEI RAPPORTI DI CREDITO E DEBITO CON ASD AFFORESE (ONERE FINO AL 2015)	CP	23.000,00	201	0,00	23.000,00	23.000,00	0,00
	T	69.000,00		0,00	69.000,00	69.000,00	0,00

(*) Motivi del verificarsi dei minori residui attivi: Insussistenti (INS).

CONTO DI BILANCIO - GESTIONE DELLE ENTRATE - 2014

DESCRIZIONE	RS CP T	Residui conservati e stanziamenti definitivi di bilancio (A) (F) (M)	N. Rif.	Conto del tesoriere	Determinazione dei residui	Accertamenti	Maggiori o minori entrate
				Riscossioni	Residui da riportare		
				Residui	Residui	Residui	(E=D-A)
				(B)	(C)	(D=B+C)	(E=A-D) (*)
		Competenza	Competenza		Competenza	(L=I-F)	
		(G)	(H)	(I=G+H)			
		Totale	Residui al 31 dic. (O=C+H)		Accertamenti al 31 dic. (P=D+I)	(L=F-I)	
		(N)					
3020755 INDENNITA' DI OCCUPAZIONE STABILI DI PROPRIETA' PROVINCIALE	RS	2.000,00	202	0,00	2.000,00	2.000,00	0,00
	CP	2.000,00	203	3.092,00	664,00	3.756,00	1.756,00
	T	4.000,00		3.092,00	2.664,00	5.756,00	1.756,00
3020756 ENTRATE DA CRAL CONCERNENTI IL RIMBORSO DI SPESE SOSTENUTE A SEGUITO DEL CONTRATTO DI COMODATO D'USO DELLA PALESTRA [SIMBARDI [LA RISORSA HA RILEVANZA AI FINI IVA]	RS	4.000,00	204	2.250,00	0,00	2.250,00	-1.750,00 INS
	CP	4.000,00	205	2.380,00	1.620,00	4.000,00	0,00
	T	8.000,00		4.630,00	1.620,00	6.250,00	-1.750,00
3020757 ENTRATE DA LOCAZIONI ATTIVE PRESSO IL TEATRO DAL VERME - QUOTA COMUNE DI MILANO	RS	0,00		0,00	0,00	0,00	0,00
	CP	130.000,00	206	26.391,34	0,00	26.391,34	-103.608,66
	T	130.000,00		26.391,34	0,00	26.391,34	-103.608,66
3020758 ENTRATE DA LOCAZIONI ATTIVE PRESSO IL TEATRO DAL VERME - QUOTA PROVINCIA DI MILANO (SI VEDA ENTRATA 302075700)	RS	0,00		0,00	0,00	0,00	0,00
	CP	128.000,00	207	26.391,35	0,00	26.391,35	-101.608,65
	T	128.000,00		26.391,35	0,00	26.391,35	-101.608,65
3027540 ENTRATE DERIVANTI DALLA CONCESSIONE DI SALE GESTITE DAL SETTORE PRESIDENZA (LA RISORSA HA RILEVANZA AI FINI IVA)	RS	0,00		0,00	0,00	0,00	0,00
	CP	2.800,00	208	2.544,92	0,00	2.544,92	-255,08
	T	2.800,00		2.544,92	0,00	2.544,92	-255,08
TOTALE CATEGORIA 02	RS	3.396.937,11		749.546,23	2.540.235,76	3.289.781,99	-107.155,12 INS
	CP	7.042.471,00		4.199.883,42	2.470.137,43	6.670.020,85	-372.450,15
	T	10.439.408,11		4.949.429,65	5.010.373,19	9.959.802,84	-479.605,27
Categoria 03							
Interessi su anticipazioni e crediti							

(*) Motivi del verificarsi dei minori residui attivi: Insussistenti (INS).

CONTO DI BILANCIO - GESTIONE DELLE ENTRATE - 2014

DESCRIZIONE	RS	Residui conservati e stanziamenti definitivi di bilancio (A)	N. Rif.	Conto del tesoriere	Determinazione dei residui	Accertamenti	Maggiori o minori entrate (E=D-A)		
				Riscossioni	Residui da riportare				
				Residui	Residui			Residui	(E=A-D) (*)
				(B)	(C)			(D=B+C)	
CP	Competenza	(F)		Competenza	Competenza	Competenza	(L=I-F)		
				(G)	(H)			(I=G+H)	
T	Totale	(M)		Totale	Residui al 31 dic. (O=C+H)	Accertamenti al 31 dic. (P=D+I)	(L=F-I)		
				(N)					
3030100	RS	0,00		0,00	0,00	0,00	0,00		
INTERESSI ATTIVI SULLE LIQUIDITA' DISPONIBILI SUI CONTI FRUTTIFERI	CP	282.000,00	209	278.337,13	4.646,68	282.983,81	983,81		
	T	282.000,00		278.337,13	4.646,68	282.983,81	983,81		
	3030400	RS	0,00		0,00	0,00	0,00		
RIMBORSO DAGLI ENTI MUTUANTI INTERESSI SU SOMME NON PRELEVATE SUI MUTUI IN AMMORTAMENTO	CP	276.000,00	210	297.385,80	0,00	297.385,80	21.385,80		
	T	276.000,00		297.385,80	0,00	297.385,80	21.385,80		
	3030600	RS	7.959.598,47	211	1.094.613,65	6.864.984,82	7.959.598,47	0,00	
INTERESSI SU SOMME NON PRELEVATE DEL PRESTITO OBBLIGAZIONARIO, DEI MUTUI BANCARI E DEI PRESTITI VARI	CP	2.700.000,00	212	24.989,47	2.675.010,53	2.700.000,00	0,00		
	T	10.659.598,47		1.119.603,12	9.539.995,35	10.659.598,47	0,00		
	3030610	RS	0,00		0,00	0,00	0,00		
FONDO PER LA RIFUSIONE DA ISTITUTI DIVERSI DI CREDITO DELLA QUOTA NETTA RIVENIENTE DA OPERAZIONI DI SWAP SUI MUTUI A TASSO FISSO E VARIABILE E PRESTITI VARI	CP	1.300.000,00	213	1.337.131,10	0,00	1.337.131,10	37.131,10		
	T	1.300.000,00		1.337.131,10	0,00	1.337.131,10	37.131,10		
	TOTALE CATEGORIA 03	RS	7.959.598,47		1.094.613,65	6.864.984,82	7.959.598,47	0,00	
	CP	4.558.000,00		1.937.843,50	2.679.657,21	4.617.500,71	59.500,71		
	T	12.517.598,47		3.032.457,15	9.544.642,03	12.577.099,18	59.500,71		
Categoria 04									
Utili netti delle aziende speciali e partecipate, dividendi di societa'									
3040100	RS	26.401.204,73	214	0,00	26.401.204,73	26.401.204,73	0,00		
DIVIDENDI DI SOCIETA' A PARTECIPAZIONE PROVINCIALE	CP	2.000,00	215	1.908,22	0,00	1.908,22	-91,78		
	T	26.403.204,73		1.908,22	26.401.204,73	26.403.112,95	-91,78		

(*) Motivi del verificarsi dei minori residui attivi: Insussistenti (INS).

CONTO DI BILANCIO - GESTIONE DELLE ENTRATE - 2014

DESCRIZIONE	RS	Residui conservati e stanziamenti definitivi di bilancio (A)	N. Rif.	Conto del tesoriere	Determinazione dei residui	Accertamenti	Maggiori o minori entrate (E=D-A)		
				Riscossioni	Residui da riportare				
				Residui	Residui			Residui	(E=A-D) (*)
				(B)	(C)			(D=B+C)	
CP	Competenza	(F)		Competenza	Competenza	Competenza	(L=F-I)		
				(G)	(H)			(I=G+H)	
T	Totale	(M)		Totale	Residui al 31 dic. (O=C+H)	Accertamenti al 31 dic. (P=D+I)	(L=F-I)		
				(N)					
TOTALE CATEGORIA 04	RS	26.401.204,73		0,00	26.401.204,73	26.401.204,73	0,00		
	CP	2.000,00		1.908,22	0,00	1.908,22	-91,78		
	T	26.403.204,73		1.908,22	26.401.204,73	26.403.112,95	-91,78		
Categoria 05									
Proventi diversi									
3050100	RS	0,00		0,00	0,00	0,00	0,00		
	CP	70.000,00	216	63.046,09	6.953,91	70.000,00	0,00		
	T	70.000,00		63.046,09	6.953,91	70.000,00	0,00		
SOVRACCANONI SU CONCESSIONE DI GRANDI DERIVAZIONI DI ACQUA PER PRODUZIONE ENERGIA ELETTRICA									
3050101	RS	0,00		0,00	0,00	0,00	0,00		
	CP	27.000,00	217	33.443,52	0,00	33.443,52	6.443,52		
	T	27.000,00		33.443,52	0,00	33.443,52	6.443,52		
PROVENTI DERIVANTI DA SOCIETA' DI PRODUZIONE DI ENERGIA ELETTRICA ED ALTRE PER L'ADEMPIMENTO DI OBBLIGHI ITTIOGENICI PER DERIVAZIONI D'ACQUA									
3050210	RS	0,00		0,00	0,00	0,00	0,00		
	CP	20.000,00	218	15.236,45	0,00	15.236,45	-4.763,55		
	T	20.000,00		15.236,45	0,00	15.236,45	-4.763,55		
PROVENTI PER RIMBORSO SPESE DI RIMOZIONE E DEPOSITO CARTELLI PUBBLICITARI									
3050220	RS	0,00		0,00	0,00	0,00	0,00		
	CP	180.000,00	219	107.880,74	0,00	107.880,74	-72.119,26		
	T	180.000,00		107.880,74	0,00	107.880,74	-72.119,26		
CANONI PER LICENZE DI ACCESSI STRADALI									
3050400	RS	2.361.171,64	220	2.361.171,64	0,00	2.361.171,64	0,00		
	CP	1.854.246,00	221	1.341.055,35	513.190,65	1.854.246,00	0,00		
	T	4.215.417,64		3.702.226,99	513.190,65	4.215.417,64	0,00		
RIMBORSO DELLE QUOTE DI EMOLUMENTI DEL PERSONALE COMANDATO PRESSO ENTI O SERVIZI IN ECONOMIA									

(*) Motivi del verificarsi dei minori residui attivi: Insussistenti (INS).

CONTO DI BILANCIO - GESTIONE DELLE ENTRATE - 2014

DESCRIZIONE	RS CP T	Residui conservati e stanziamenti definitivi di bilancio	N. Rif.	Conto del tesoriere	Determinazione dei residui	Accertamenti	Maggiori o minori entrate
		(A)		Riscossioni	Residui da riportare		
				Residui	Residui	Residui	(E=D-A)
		(F)		Competenza	Competenza	(D=B+C)	(E=A-D) (*)
(M)	Totale	(G)	Totale	(H)	Residui al 31 dic. (O=C+H)	Accertamenti al 31 dic. (P=D+I)	(L=F-I)
3050510	RS	0,00		0,00	0,00	0,00	0,00
FONDO PER ESCUSSIONI DI GARANZIE FINANZIARIE PRESTATE DA DITTE OPERANTI NELL'AMBITO DELLO SMALTIMENTO DI RIFIUTI	CP	200.000,00	222	73.882,21	0,00	73.882,21	-126.117,79
QUALE RISARCIMENTO DANNI PER INADEMPIENZE IN DIPENDENZA DELL'ATTIVITA' SVOLTA	T	200.000,00		73.882,21	0,00	73.882,21	-126.117,79
3050800	RS	8.998,41	223	7.857,00	250,00	8.107,00	-891,41 INS
INTROITI E RIMBORSI DIVERSI E PROVENTI VARI	CP	313.765,00	224	443.296,74	26.525,00	469.821,74	156.056,74
	T	322.763,41		451.153,74	26.775,00	477.928,74	155.165,33
3050900	RS	0,00		0,00	0,00	0,00	0,00
RECUPERO COMPETENZE E VARIE A CARICO DEL PERSONALE	CP	120.000,00	225	74.674,54	0,00	74.674,54	-45.325,46
	T	120.000,00		74.674,54	0,00	74.674,54	-45.325,46
3051510	RS	0,00		0,00	0,00	0,00	0,00
INTROITI E RIMBORSI DIVERSI PER FUNZIONI IN MATERIA AMBIENTALE	CP	2.000,00	226	0,00	0,00	0,00	-2.000,00
	T	2.000,00		0,00	0,00	0,00	-2.000,00
3052264	RS	365.400,00	227	359.400,00	0,00	359.400,00	-6.000,00 INS
FONDO CONCERNENTE ASSEGNAZIONI DA TERZI PER INTERVENTI NELL'AREA SOCIALE	CP	0,00		0,00	0,00	0,00	0,00
	T	365.400,00		359.400,00	0,00	359.400,00	-6.000,00
3052610	RS	0,00		0,00	0,00	0,00	0,00
QUOTE DI ISCRIZIONE AGLI ESAMI DI ABILITAZIONE ALLE PROFESSIONI TURISTICHE - L.R. 1/2000	CP	25.000,00	228	13.922,50	6.077,50	20.000,00	-5.000,00
	T	25.000,00		13.922,50	6.077,50	20.000,00	-5.000,00
3052800	RS	0,00		0,00	0,00	0,00	0,00
CONCORSI E RIMBORSI DI ENTI DIVERSI NELLE SPESE PER LA MANUTENZIONE DELLE STRADE PROVINCIALI	CP	100.000,00	229	87.964,31	0,00	87.964,31	-12.035,69
	T	100.000,00		87.964,31	0,00	87.964,31	-12.035,69

(*) Motivi del verificarsi dei minori residui attivi: Insussistenti (INS).

CONTO DI BILANCIO - GESTIONE DELLE ENTRATE - 2014

DESCRIZIONE	RS CP T	Residui conservati e stanziamenti definitivi di bilancio	N. Rif.	Conto del tesoriere	Determinazione dei residui	Accertamenti	Maggiori o minori entrate	
		(A)		Riscossioni	Residui da riportare			
				Residui	Residui	Residui	(E=D-A)	
		(F)		Competenza	Competenza	(D=B+C)	(E=A-D) (*)	
Totale	(M)	(G)	(H)	Totale	Residui al 31 dic. (O=C+H)	Competenza	Accertamenti al 31 dic. (P=D+I)	(L=I-F)
3052810	RS	436.516,00	230	436.516,00	0,00	436.516,00	0,00	
SPONSORIZZAZIONI PER LA SISTEMAZIONE E MANUTENZIONE DELLE AREE A VERDE PUBBLICO SU AIUOLE DI ROTATORIE LUNGO LE STRADE PROVINCIALI [LA RISORSA HA RILEVANZA AI FINI IVA]	CP	520.000,00	231	0,00	408.318,60	408.318,60	-111.681,40	
	T	956.516,00		436.516,00	408.318,60	844.834,60	-111.681,40	
	3053900	RS	0,00		0,00	0,00	0,00	0,00
INTROITO COMPENSI PROFESSIONALI DA EROGARE A LEGALI AI SENSI DELL'ART.69 DPR. 13/5/87 N.269	CP	40.000,00	232	32.828,32	0,00	32.828,32	-7.171,68	
	T	40.000,00		32.828,32	0,00	32.828,32	-7.171,68	
	3054115	RS	0,00		0,00	0,00	0,00	0,00
ONERI A CARICO DI PRIVATI PER SPESE ISTRUTTORIE AUTORIZZAZIONI AZIENDE A RIDOTTO E MEDIO INQUINAMENTO	CP	60.000,00	233	75.658,22	0,00	75.658,22	15.658,22	
	T	60.000,00		75.658,22	0,00	75.658,22	15.658,22	
	3054120	RS	80,00	234	1.808,80	0,00	1.808,80	1.728,80
QUOTE DI ISCRIZIONE A CONVEGNI E CONGRESSI IN MATERIA AMBIENTALE ORGANIZZATI DALLA PROVINCIA [LA RISORSA HA RILEVANZA AI FINI IVA]	CP	0,00		0,00	0,00	0,00	0,00	
	T	80,00		1.808,80	0,00	1.808,80	1.728,80	
	3055855	RS	14.720,00	235	14.710,20	0,00	14.710,20	-9,80 INS
RIMBORSO DALL'EX C.A.P. - CONSORZIO ACQUA POTABILE - DEGLI INTERESSI SUI MUTUI CONTRATTI CON LA CASSA DD.PP. (PROVENTO SINO AL 2015)	CP	9.676,00	236	9.675,76	0,00	9.675,76	-0,24	
	T	24.396,00		24.385,96	0,00	24.385,96	-10,04	
	3056700	RS	1.111,16	237	1.110,32	0,00	1.110,32	-0,84 INS
CONTRIBUTO DELLA FONDAZIONE CARIPLO IN CONTO INTERESSI PER MUTUI OPERE DI EDILIZIA SCOLASTICA (L. 23/96)	CP	0,00		0,00	0,00	0,00	0,00	
	T	1.111,16		1.110,32	0,00	1.110,32	-0,84	
	3056717	RS	0,00		0,00	0,00	0,00	0,00
RIMBORSO DA PARTE DI TERZI PER SPESE GIUDIZIARIE A FAVORE DELLA CONSIGLIERA DI PARITA'NELL'AMBITO DELLE POLITICHE DEL LAVORO	CP	5.000,00	238	0,00	0,00	0,00	-5.000,00	
	T	5.000,00		0,00	0,00	0,00	-5.000,00	

(*) Motivi del verificarsi dei minori residui attivi: Insussistenti (INS).

CONTO DI BILANCIO - GESTIONE DELLE ENTRATE - 2014

DESCRIZIONE	RS CP T	Residui conservati e stanziamenti definitivi di bilancio		N. Rif.	Conto del tesoriere		Determinazione dei residui		Accertamenti	Maggiori o minori entrate
		Residui (A)	Competenza (F)		Totale (M)	Riscossioni	Residui da riportare	Residui (D=B+C)		
						Residui (B)	Competenza (G)		Totale (N)	Residui (C)
									Residui al 31 dic. (O=C+H)	Accertamenti al 31 dic. (P=D+I)
3056790	RS	1.533.500,00	239	0,00	0,00	0,00	0,00	0,00	-1.533.500,00	INS
RECUPERO DELL'ANTICIPAZIONE PER LA PROGETTAZIONE DEFINITIVA ED ESECUTIVA PER LA SS 415 PAULLESE	CP	0,00		0,00	0,00	0,00	0,00	0,00	0,00	
	T	1.533.500,00		0,00	0,00	0,00	0,00	0,00	-1.533.500,00	
3056795	RS	636.274,25	240	0,00	0,00	0,00	0,00	0,00	-636.274,25	INS
RECUPERO DELLA ANTICIPAZIONE PER LA PROGETTAZIONE DEFINITIVA ED ESECUTIVA PER LA S.P. 39 CERCA COLLEGATA CON LA S.P. 40 BINASCO MELEGNANO	CP	0,00		0,00	0,00	0,00	0,00	0,00	0,00	
	T	636.274,25		0,00	0,00	0,00	0,00	0,00	-636.274,25	
3056796	RS	376.955,94	241	0,00	0,00	0,00	0,00	0,00	-376.955,94	INS
RECUPERO DELLE ANTICIPAZIONI PER PROGETTI ESTERNI DI OPERE DI EDILIZIA SCOLASTICA ED OPERE DIVERSE	CP	0,00		0,00	0,00	0,00	0,00	0,00	0,00	
	T	376.955,94		0,00	0,00	0,00	0,00	0,00	-376.955,94	
3056804	RS	144.432,00	242	0,00	0,00	0,00	0,00	0,00	-144.432,00	INS
RECUPERO DELL'ANTICIPAZIONE PROGETTAZIONE DEFINITIVA/ESECUTIVA E STUDIO D'IMPATTO AMBIENTALE VIABILITA' FIERA RHO-PERO 3° FONDO	CP	0,00		0,00	0,00	0,00	0,00	0,00	0,00	
	T	144.432,00		0,00	0,00	0,00	0,00	0,00	-144.432,00	
3056972	RS	0,00		0,00	0,00	0,00	0,00	0,00	0,00	
RIFUSIONE DA IDRA PATRIMONIO S.P.A. DEGLI ONERI FINANZIARI DERIVANTI DA GARANZIA PROVINCIALE PRESTATI ALLA CASSA DD.PP. SUL MUTUO DI € 5.379.000,00 PER L'IMPIANTO SMALTIMENTO FANGHI FINO AL 2024	CP	401.591,00	243	401.590,08	0,00	401.590,08	0,00	401.590,08	-0,92	
	T	401.591,00		401.590,08	0,00	401.590,08	0,00	401.590,08	-0,92	
3056973	RS	36.851,08	244	36.850,92	0,00	36.850,92	0,00	36.850,92	-0,16	INS
RIFUSIONE DA PARTE DELLA REGIONE LOMBARDIA DEGLI ONERI FINANZIARI DERIVANTI DAL MUTUO ASSUNTO CON LA CASSA DD.PP. S.P.A. PER IL PROGETTO STRADALE SUMMIT NELL'AMBITO DEL PIANO NAZIONALE DI SICUREZZA DEL TRAFFICO	CP	73.702,00	245	73.701,84	0,00	73.701,84	0,00	73.701,84	-0,16	
	T	110.553,08		110.552,76	0,00	110.552,76	0,00	110.552,76	-0,32	
3057008	RS	37.465,82	246	5.854,67	172,21	6.026,88	0,00	6.026,88	-31.438,94	INS
PROVENTI DERIVANTI DALLA RESTITUZIONE DI CONTRIBUTI EROGATI A TASSO AGEVOLATO A VALERE SUL BANDO PASSAGGIO GENERAZIONALE: RILEVA UN MESTIERE TRADIZIONALE - EDIZIONE 2004	CP	0,00		0,00	0,00	0,00	0,00	0,00	0,00	
	T	37.465,82		5.854,67	172,21	6.026,88	0,00	6.026,88	-31.438,94	

(*) Motivi del verificarsi dei minori residui attivi: Insussistenti (INS).

CONTO DI BILANCIO - GESTIONE DELLE ENTRATE - 2014

DESCRIZIONE	RS CP T	Residui conservati e stanziamenti definitivi di bilancio (A) (F) (M)	N. Rif.	Conto del tesoriere	Determinazione dei residui	Accertamenti	Maggiori o minori entrate
				Riscossioni	Residui da riportare		
				Residui	Residui	Residui	(E=D-A)
				(B)	(C)	(D=B+C)	(E=A-D) (*)
T	Competenza	Competenza	Competenza	Totale	Residui al 31 dic. (O=C+H)	Accertamenti al 31 dic. (P=D+I)	(L=I-F)
				(N)			(L=F-I)
3057017	RS	13.000,00	247	0,00	0,00	0,00	-13.000,00 INS
CONTRIBUTO DA FONDAZIONE CARIPLO PER IL PROGETTO "PIANO INTERCOMUNALE DELLA MOBILITA' SOSTENIBILE"	CP	0,00		0,00	0,00	0,00	0,00
	T	13.000,00		0,00	0,00	0,00	-13.000,00
	3057020	RS	39.744,23	248	39.744,23	0,00	39.744,23
PROVENTI DERIVANTI DALLA TARIFFA INCENTIVANTE SULLA PRODUZIONE DI ENERGIA ELETTRICA DA FONTI RINNOVABILI (IMPIANTI FOTVOLTAICI)	CP	500.000,00	249	393.189,82	0,00	393.189,82	-106.810,18
	T	539.744,23		432.934,05	0,00	432.934,05	-106.810,18
	3057022	RS	0,00		0,00	0,00	0,00
ENTRATE PER DONAZIONI A FAVORE DEL CAM DI VIA PUSIANO	CP	12.300,00	250	11.697,24	0,00	11.697,24	-602,76
	T	12.300,00		11.697,24	0,00	11.697,24	-602,76
	3057024	RS	0,00		0,00	0,00	0,00
FONDO PER INTERVENTI PIANO EMERGO 07/08 A SEGUITO RIMBORSO TERZI	CP	50.000,00	251	0,00	0,00	0,00	-50.000,00
	T	50.000,00		0,00	0,00	0,00	-50.000,00
	3057025	RS	0,00		0,00	0,00	0,00
RECUPERO DA SENTENZE DELLA CORTE DEI CONTI	CP	32.659,00	252	32.659,00	0,00	32.659,00	0,00
	T	32.659,00		32.659,00	0,00	32.659,00	0,00
	3057026	RS	0,00		0,00	0,00	0,00
PROVENTI PER COMMISSIONE ESAMI AUTOTRASPORTO MERCI E VIAGGIATORI	CP	35.000,00	253	27.654,33	0,00	27.654,33	-7.345,67
	T	35.000,00		27.654,33	0,00	27.654,33	-7.345,67
	3057028	RS	30.000,00	254	0,00	30.000,00	30.000,00
CONTRIBUTI DIVERSI PER INTERVENTI DI MANUTENZIONE ORDINARIA SULLE STRADE PROVINCIALI (FINALIZZATA A CAP.	CP	50.000,00	255	40.000,00	15.000,00	55.000,00	5.000,00
	T	80.000,00		40.000,00	45.000,00	85.000,00	5.000,00

(*) Motivi del verificarsi dei minori residui attivi: Insussistenti (INS).

CONTO DI BILANCIO - GESTIONE DELLE ENTRATE - 2014

DESCRIZIONE	RS	Residui conservati e stanziamenti definitivi di bilancio (A)	N. Rif.	Conto del tesoriere	Determinazione dei residui	Accertamenti	Maggiori o minori entrate (E=D-A)		
				Riscossioni	Residui da riportare				
				Residui	Residui			Residui	(E=A-D) (*)
				(B)	(C)			(D=B+C)	
CP	Competenza	(F)		Competenza	Competenza	Competenza	(L=I-F)		
				(G)	(H)			(I=G+H)	
T	Totale	(M)		Totale	Residui al 31 dic. (O=C+H)	Accertamenti al 31 dic. (P=D+I)	(L=F-I)		
				(N)					
3057030	RS	0,00		0,00	0,00	0,00	0,00		
REIMPIEGO DI FONDI REGIONALI FINALIZZATI IN MATERIA DI FORMAZIONE PROFESSIONALE	CP	580.000,00	256	240.573,36	0,00	240.573,36	-339.426,64		
	T	580.000,00		240.573,36	0,00	240.573,36	-339.426,64		
	3057031	RS	0,00		0,00	0,00	0,00		
ENTRATE FINALIZZATE ANCORA DA DESTINARE	CP	7.000.000,00	257	593.400,00	0,00	593.400,00	-6.406.600,00		
	T	7.000.000,00		593.400,00	0,00	593.400,00	-6.406.600,00		
	3057032	RS	54.051,00	258	9.718,14	0,00	9.718,14	-44.332,86 INS	
ENTRATE PER LA PARTECIPAZIONE A PROGETTI NAZIONALI E TRANSAZIONALI IN MATERIA DI FORMAZIONE PROFESSIONALE	CP	20.000,00	259	0,00	0,00	0,00	-20.000,00		
	T	74.051,00		9.718,14	0,00	9.718,14	-64.332,86		
	3057034	RS	0,00		0,00	0,00	0,00		
RECUPERO DI FONDI NON UTILIZZATI DA PRIVATI PER L'INIZIATIVA MUTUOA/PROFITTO IN MATERIA AMBIENTALE	CP	3.826,00	260	3.892,04	0,00	3.892,04	66,04		
	T	3.826,00		3.892,04	0,00	3.892,04	66,04		
	3057037	RS	1.776,60	261	1.101,00	0,00	1.101,00	-675,60 INS	
FONDO PER IL RECUPERO DELL'IMPOSTA DI REGISTRO A CARICO DI DIVERSI GESTORI	CP	5.000,00	262	0,00	2.948,28	2.948,28	-2.051,72		
	T	6.776,60		1.101,00	2.948,28	4.049,28	-2.727,32		
	3057041	RS	0,00		0,00	0,00	0,00		
FONDO PER RESTITUZIONE DI INDENNITA' DI ESPROPRI RELATIVE A TERRENI SUI QUALI SI REALIZZERANNO OPERE STRADALI	CP	200.000,00	263	15.186,71	0,00	15.186,71	-184.813,29		
	T	200.000,00		15.186,71	0,00	15.186,71	-184.813,29		
	3057044	RS	46.000,00	264	0,00	29.358,80	29.358,80	-16.641,20 INS	
FONDO PROVENIENTE DA FONDAZIONE CARIPLO PER PROGETTO "LA FORZA DEI BENI CULTURALI COME STRUMENTO EDUCATIVO"	CP	0,00		0,00	0,00	0,00	0,00		
	T	46.000,00		0,00	29.358,80	29.358,80	-16.641,20		

(*) Motivi del verificarsi dei minori residui attivi: Insussistenti (INS).

CONTO DI BILANCIO - GESTIONE DELLE ENTRATE - 2014

DESCRIZIONE	RS CP T	Residui conservati e stanziamenti definitivi di bilancio		N. Rif.	Conto del tesoriere		Determinazione dei residui		Accertamenti	Maggiori o minori entrate
		Residui	(A)		Riscossioni		Residui da riportare			
					Competenza	(F)	Residui		Residui	
		Totale					Totale		Residui al 31 dic. (O=C+H)	
		(M)		(N)						
3057047	RS	9.000,00	265	0,00	9.000,00	9.000,00	0,00			
FONDO DA PRIVATI PER PROGETTO VETRINA DEI TALENTI IN MATERIA DI SVILUPPO ECONOMICO (FINALIZZATO A CAP. 192503000 192304700)	CP	0,00		0,00	0,00	0,00	0,00			
	T	9.000,00		0,00	9.000,00	9.000,00	0,00			
	3057050	RS	0,00		0,00	0,00	0,00	0,00		
ENTRATE DERIVANTI DA AFFITI DI SPAZI ALL'IDROSCALO	CP	5.000,00	266	4.032,69	0,00	4.032,69	-967,31			
	T	5.000,00		4.032,69	0,00	4.032,69	-967,31			
	3057054	RS	88.719,17	267	25.654,39	63.064,78	88.719,17	0,00		
FONDO DA PROVENTI DERIVANTI DELLA RESTITUZIONE DI CONTRIBUTI EROGATI A TASSO AGEVOLATO A VALERE SUL BANDO PASSAGGIO GENERAZIONALE: RILEVA UN MESTIERE TRADIZIONALE - ED. 2007	CP	83.976,00	268	14.745,48	42.705,52	57.451,00	-26.525,00			
	T	172.695,17		40.399,87	105.770,30	146.170,17	-26.525,00			
	3057055	RS	0,00		0,00	0,00	0,00	0,00		
FONDO PER RECUPERO DI CONTRIBUTI EROGATI E NON UTILIZZATI DALLE FAMIGLIE E DAGLI ENTI A FAVORE DEI DISABILI SENSORIALI (POLITICHE PER PERSONE CON DISABILITA')	CP	4.450,00	269	4.450,00	0,00	4.450,00	0,00			
	T	4.450,00		4.450,00	0,00	4.450,00	0,00			
	3057057	RS	0,00		0,00	0,00	0,00	0,00		
FONDO PER VERSAMENTI DA TERZI PER FORMAZIONE VENATORIA ED ITTICA	CP	5.760,00	270	5.760,00	0,00	5.760,00	0,00			
	T	5.760,00		5.760,00	0,00	5.760,00	0,00			
	3057061	RS	24.483,85	271	1.082,61	23.401,24	24.483,85	0,00		
FONDO DA PROVENTI DERIVANTI DALLA RESTITUZIONE DI CONTRIBUTI EROGATI A TASSO AGEVOLATO A VALERE SUL BANDO PASSAGGIO GENERAZIONALE: RILEVA UN MESTIERE TRADIZIONALE -	CP	0,00		0,00	0,00	0,00	0,00			
	T	24.483,85		1.082,61	23.401,24	24.483,85	0,00			
	3057062	RS	2.700,00	272	2.700,00	0,00	2.700,00	0,00		
CONTRIBUTI DA TERZI PER LA PROTEZIONE CIVILE	CP	2.000,00	273	0,00	2.000,00	2.000,00	0,00			
	T	4.700,00		2.700,00	2.000,00	4.700,00	0,00			

(*) Motivi del verificarsi dei minori residui attivi: Insussistenti (INS).

CONTO DI BILANCIO - GESTIONE DELLE ENTRATE - 2014

DESCRIZIONE	RS CP T	Residui conservati e stanziamenti definitivi di bilancio	N. Rif.	Conto del tesoriere	Determinazione dei residui	Accertamenti	Maggiori o minori entrate
		(A)		Riscossioni	Residui da riportare		
				Residui	Residui	Residui	(E=D-A)
		(B)		(C)	(D=B+C)	(E=A-D) (*)	
		Competenza		Competenza	Competenza	(L=I-F)	
		(F)		(G)	(H)		
Totale	Totale	Residui al 31 dic. (O=C+H)	Accertamenti al 31 dic. (P=D+I)	(L=F-I)			
(M)	(N)						
3057063	RS	103.916,86	274	0,00	17.408,08	17.408,08	-86.508,78 INS
FONDO PER ATTIVITA' SVOLTE IN AMBITI EXTRA-PROVINCIALI	CP	5.000.000,00	275	78.547,21	131.053,48	209.600,69	-4.790.399,31
	T	5.103.916,86		78.547,21	148.461,56	227.008,77	-4.876.908,09
	3057068	RS	728.916,15	276	0,00	728.916,15	728.916,15
ENTRATE DA TRANSAZIONI FAVOREVOLI CON AZIENDE OSPEDALIERE	CP	330.000,00	277	0,00	243.000,00	243.000,00	-87.000,00
	T	1.058.916,15		0,00	971.916,15	971.916,15	-87.000,00
	3057070	RS	0,00		0,00	0,00	0,00
FONDO DA TERZI PER IL FINANZIAMENTO DI SPESE DEL PERSONALE COME CONVENZIONI	CP	34.800,00	278	34.800,00	0,00	34.800,00	0,00
	T	34.800,00		34.800,00	0,00	34.800,00	0,00
	3057071	RS	0,00		0,00	0,00	0,00
ENTRATE CONCERNENTI LE ATTIVITA' LEGATE AI CORSI DI RILASCIO O RINNOVO DI AUTORIZZAZIONI IN MATERIA DI PRESIDI FITOSANITARI	CP	2.750,00	279	4.950,00	0,00	4.950,00	2.200,00
	T	2.750,00		4.950,00	0,00	4.950,00	2.200,00
	3057072	RS	7.800,00	280	7.800,00	0,00	7.800,00
FONDO FINANZIATO DA FONDAZIONE CARIPLO PER LA REALIZZAZIONE DEL PROGETTO "LA STRADA DELLE ABBAZIE" IN MATERIA DI TURISMO	CP	0,00		0,00	0,00	0,00	0,00
	T	7.800,00		7.800,00	0,00	7.800,00	0,00
	3057075	RS	0,00		0,00	0,00	0,00
ENTRATA DA RECUPERO DI LIQUIDITA' PRESSO ISTITUTI DI CREDITO GIACENTE A GARANZIA DI PRESTITI CONCESSI A CATEGORIE SOCIALI DISAGIATE	CP	261.650,00	281	261.649,25	0,00	261.649,25	-0,75
	T	261.650,00		261.649,25	0,00	261.649,25	-0,75
	3057078	RS	0,00		0,00	0,00	0,00
PROVENTI DA ASSOLVIMENTO IN MODO VIRTUALE DELLE IMPOSTE DI BOLLO PER IL SETTORE APPALTI	CP	6.150,00	282	0,00	0,00	0,00	-6.150,00
	T	6.150,00		0,00	0,00	0,00	-6.150,00

(*) Motivi del verificarsi dei minori residui attivi: Insussistenti (INS).

CONTO DI BILANCIO - GESTIONE DELLE ENTRATE - 2014

DESCRIZIONE	RS CP T	Residui conservati e stanziamenti definitivi di bilancio	N. Rif.	Conto del tesoriere	Determinazione dei residui	Accertamenti	Maggiori o minori entrate
		(A)		Riscossioni	Residui da riportare		
				Residui	Residui	Residui	(E=D-A)
		(B)		(C)	(D=B+C)	(E=A-D) (*)	
(F)	Competenza	(G)	Competenza	Competenza	(I=G+H)	(L=I-F)	
	(M)		Totale	Residui al 31 dic. (O=C+H)			Accertamenti al 31 dic. (P=D+I)
		(M)		(N)			
3057079	RS	4.000,00	283	3.760,77	0,00	3.760,77	-239,23 INS
RIMBORSO DA PRIVATI PER SPESE PUBBLICITARIE IN MATERIA DI APPALTI (SI VEDA CAP. 119313400)	CP	20.000,00	284	31.342,69	0,00	31.342,69	11.342,69
	T	24.000,00		35.103,46	0,00	35.103,46	11.103,46
	3057080	RS	0,00		0,00	0,00	0,00
FONDO DERIVANTE DA INTROITI PROVENIENTI DALLE ASSICURAZIONI A SEGUITO DI DANNI PROVOCATI DA TERZI O EVENTI ATMOSFERICI SU EDIFICI PROVINCIALI	CP	79.000,00	285	76.500,09	0,00	76.500,09	-2.499,91
	T	79.000,00		76.500,09	0,00	76.500,09	-2.499,91
	3057081	RS	0,00		0,00	0,00	0,00
FONDO PER INTROITI PROVENIENTI DA VARI SOGGETTI DESTINATI ALLE MANUTENZIONI DEGLI EDIFICI SCOLASTICI	CP	50.000,00	286	0,00	0,00	0,00	-50.000,00
	T	50.000,00		0,00	0,00	0,00	-50.000,00
	3057084	RS	20.000,00	287	0,00	0,00	-20.000,00 INS
ENTRATE DA FONDAZIONE CARIPLO PER PROGETTO IN MATERIA DI PROTEZIONE CIVILE DENOMINATO "PROGETTO SCUOLA"	CP	0,00		0,00	0,00	0,00	0,00
	T	20.000,00		0,00	0,00	0,00	-20.000,00
	3057085	RS	130.436,43	288	130.436,43	0,00	130.436,43
ENTRATE DA RECUPERO DI DEPOSITI CAUZIONALI	CP	0,00		0,00	0,00	0,00	0,00
	T	130.436,43		130.436,43	0,00	130.436,43	0,00
	3057088	RS	0,00		0,00	0,00	0,00
EMTRATE DA REIMPIEGO DI TRASFERIMENTI FINALIZZATI FINANZIATI CON FONDO NAZIONALE DISABILI A SOSTEGNO DELL'INSERIMENTO LAVORATIVO DEI DISABILI NELLE IMPRESE CONVENZIONATE - FONDO 2011	CP	1.050.000,00	289	914.003,51	0,00	914.003,51	-135.996,49
	T	1.050.000,00		914.003,51	0,00	914.003,51	-135.996,49
	3057090	RS	0,00		0,00	0,00	0,00
ENTRATE DA REIMPIEGO DI TRASFERIMENTI FINALIZZATI IN MATERIA DI FORMAZIONE E LAVORO FINANZIATI CON FONDI NAZIONALI, REGIONALI E COMUNITARI	CP	100.000,00	290	0,00	0,00	0,00	-100.000,00
	T	100.000,00		0,00	0,00	0,00	-100.000,00

(*) Motivi del verificarsi dei minori residui attivi: Insussistenti (INS).

CONTO DI BILANCIO - GESTIONE DELLE ENTRATE - 2014

DESCRIZIONE	RS CP T	Residui conservati e stanziamenti definitivi di bilancio (A) (F) (M)	N. Rif.	Conto del tesoriere	Determinazione dei residui	Accertamenti	Maggiori o minori entrate
				Riscossioni	Residui da riportare		
				Residui	Residui	Residui	(E=D-A)
				(B)	(C)	(D=B+C)	(E=A-D) (*)
		Competenza	Competenza		Competenza	(L=I-F)	
		(G)	(H)	(I=G+H)			
		Totale	Residui al 31 dic. (O=C+H)		Accertamenti al 31 dic. (P=D+I)	(L=F-I)	
		(N)					
3057091	RS	0,00		0,00	0,00	0,00	0,00
ENTRATE DA REIMPIEGO DI FONDI DELLA CONSIGLIERA DI PARITA'	CP	50.000,00	291	0,00	0,00	0,00	-50.000,00
	T	50.000,00		0,00	0,00	0,00	-50.000,00
	3057092	RS	0,00		0,00	0,00	0,00
ENTRATE DA REIMPIEGO DA TRASFERIMENTI REGIONALI FINALIZZATI IN MATERIA DI LAVORO FINANZIATI CON PIANI EMERGO	CP	5.000.000,00	292	2.669.599,62	1.402,00	2.671.001,62	-2.328.998,38
	T	5.000.000,00		2.669.599,62	1.402,00	2.671.001,62	-2.328.998,38
	3057094	RS	68.980,00	293	55.630,79	13.349,21	68.980,00
TRASFERIMENTO DA FONDAZIONE BANCA DEL MONTE LOMBARDIA PER IL PROGETTO IDROSCALO PARCO PER L'ARTE	CP	0,00		0,00	0,00	0,00	0,00
	T	68.980,00		55.630,79	13.349,21	68.980,00	0,00
	3057095	RS	0,00		0,00	0,00	0,00
ENTRATE PER RIMBORSO DEL GESTORE AUTOVELOX PER TENUTA DI N.2 CONTI CORRENTI PER GESTIONE PROCEDURE PER RUOLO E COATTIVE	CP	5.000,00	294	0,00	0,00	0,00	-5.000,00
	T	5.000,00		0,00	0,00	0,00	-5.000,00
	3057097	RS	0,00		0,00	0,00	0,00
ENTRATE DERIVANTI DA CREDITI VERSO CAP HOLDING A SEGUITO DISTRIBUZIONE DI RISERVE DI BASSO LAMBRO IMPIANTI (PROVENTO DAL 2015 AL 2030)	CP	86.721,00	295	86.720,32	0,00	86.720,32	-0,68
	T	86.721,00		86.720,32	0,00	86.720,32	-0,68
	3057099	RS	5.000,00	296	5.000,00	0,00	5.000,00
FONDO DA FONDAZIONE CARIPLO PER IL PROGETTO CONTRO LA VIOLENZA DI GENERE "L'AMORE NON FA MALE LA PROVINCIA CONTRO TUTTE LE VIOLENZE	CP	0,00		0,00	0,00	0,00	0,00
	T	5.000,00		5.000,00	0,00	5.000,00	0,00
	3057100	RS	0,00		0,00	0,00	0,00
PROVENTI PER RIMBORSO SPESE TECNICHE E GIURIDICHE PER ALIENAZIONE DI AREE E/O IMMOBILI DI PRPRIETA' DELLA PROVINCIA DI MILANO PER INTERVENTI DI HOUSING SOCIALE	CP	5.000,00	297	0,00	0,00	0,00	-5.000,00
	T	5.000,00		0,00	0,00	0,00	-5.000,00

(*) Motivi del verificarsi dei minori residui attivi: Insussistenti (INS).

CONTO DI BILANCIO - GESTIONE DELLE ENTRATE - 2014

DESCRIZIONE	RS	Residui conservati e stanziamenti definitivi di bilancio (A)	N. Rif.	Conto del tesoriere	Determinazione dei residui	Accertamenti	Maggiori o minori entrate (E=D-A)		
				Riscossioni	Residui da riportare				
				Residui	Residui			Residui	(E=A-D) (*)
				(B)	(C)			(D=B+C)	
CP	Competenza	(F)		Competenza	Competenza	Competenza	(L=I-F)		
				(G)	(H)			(I=G+H)	
T	Totale	(M)		Totale	Residui al 31 dic. (O=C+H)	Accertamenti al 31 dic. (P=D+I)	(L=F-I)		
				(N)					
3057101	RS	0,00		0,00	0,00	0,00	0,00		
PROVENTI DA SPAZI PUBBLICITARI SU BENI IMMOBILI DI PROPRIETA' DELLA PROVINCIA	CP	23.860,00	298	22.534,28	0,00	22.534,28	-1.325,72		
	T	23.860,00		22.534,28	0,00	22.534,28	-1.325,72		
	3057102	RS	0,00		0,00	0,00	0,00		
RIMBORSI DELLE SPESE LEGALI CONCERNENTI CAUSE IN MATERIA DI CONTRAVVENZIONI AL CODICE DELLA STRADA A SEGUITO DI SENTENZEFAVOREVOLI DEL GIUDICE DI PACE	CP	230,00	299	0,00	230,00	230,00	0,00		
	T	230,00		0,00	230,00	230,00	0,00		
	3057104	RS	0,00		0,00	0,00	0,00		
ENTRATE DA TERNA PER IL FINANZIAMENTO DI MANUTENZIONE ORDINARIA PRESSO IL PARCO AGRICOLO SUD MILANO	CP	90.000,00	300	0,00	89.999,78	89.999,78	-0,22		
	T	90.000,00		0,00	89.999,78	89.999,78	-0,22		
	TOTALE CATEGORIA 05	RS	7.332.000,59		3.507.907,91	914.920,47	4.422.828,38	-2.909.172,21 INS	
	CP	24.807.112,00		8.415.744,31	1.489.404,72	9.905.149,03	-14.901.962,97		
	T	32.139.112,59		11.923.652,22	2.404.325,19	14.327.977,41	-17.811.135,18		
TOTALE TITOLO 3	RS	47.358.738,00		6.628.212,91	37.474.465,77	44.102.678,68	-3.256.059,32 INS		
	CP	58.643.958,00		33.267.103,46	8.250.057,74	41.517.161,20	-17.126.796,80		
	T	106.002.696,00		39.895.316,37	45.724.523,51	85.619.839,88	-20.382.856,12		
TITOLO 4									
Entrate derivanti da alienazioni, da trasferimenti di capitale e da riscossione di crediti									
Categoria 01									
Alienazioni di beni Patrimoniali									
4010341	RS	0,00		0,00	0,00	0,00	0,00		
ENTRATE PROVENIENTI DALL'ALIENAZIONE DEL PATRIMONIO	CP	40.040.000,00	301	1.928.750,01	40.000,00	1.968.750,01	-38.071.249,99		
	T	40.040.000,00		1.928.750,01	40.000,00	1.968.750,01	-38.071.249,99		

(*) Motivi del verificarsi dei minori residui attivi: Insussistenti (INS).

CONTO DI BILANCIO - GESTIONE DELLE ENTRATE - 2014

DESCRIZIONE	RS CP T	Residui conservati e stanziamenti definitivi di bilancio (A) (F) (M)	N. Rif.	Conto del tesoriere	Determinazione dei residui	Accertamenti	Maggiori o minori entrate
				Riscossioni	Residui da riportare		
				Residui	Residui	Residui	(E=D-A)
				(B)	(C)	(D=B+C)	(E=A-D) (*)
		Competenza	Competenza		Competenza	(L=I-F)	
		(G)	(H)	(I=G+H)			
		Totale	Totale		Residui al 31 dic. (O=C+H)	Accertamenti al 31 dic. (P=D+I)	(L=F-I)
		(M)			(N)		
4010751	RS	5.039,40	302	0,00	5.039,40	5.039,40	0,00
PROVENTI DERIVANTI DALL'ALIENAZIONE DI TERRENI PROVINCIALI A SEGUITO DI ATTIVITA' ESPROPRIATIVE DI TERZI	CP	0,00		0,00	0,00	0,00	0,00
	T	5.039,40		0,00	5.039,40	5.039,40	0,00
	4010752	RS	4.500,00	303	0,00	4.500,00	4.500,00
PROVENTI DERIVANTI DALLA COSTITUZIONE DI SERVITU' PERMANENTI SUI TERRENI DI PROPRIETA' PROVINCIALE	CP	0,00	304	750,00	0,00	750,00	750,00
	T	4.500,00		750,00	4.500,00	5.250,00	750,00
	TOTALE CATEGORIA 01	RS	9.539,40		0,00	9.539,40	9.539,40
	CP	40.040.000,00		1.929.500,01	40.000,00	1.969.500,01	-38.070.499,99
	T	40.049.539,40		1.929.500,01	49.539,40	1.979.039,41	-38.070.499,99
Categoria 02							
Trasferimenti di capitale dallo Stato							
4020312	RS	47.788,16	305	0,00	47.788,16	47.788,16	0,00
TRASFERIMENTO DEL MINISTERO DELLE INFRASTRUTTURE E TRASPORTI PER IL FINANZIAMENTO DEL PROGETTO DI REALIZZAZIONE DI UNA ROTATORIA IN COMUNE DI BUSSERO LUNGO LA SP 120 COLOGNO BORNAGO (LG. N. 641/1996 FONDI AREE DEPRESSE - CIPE)	CP	0,00		0,00	0,00	0,00	0,00
	T	47.788,16		0,00	47.788,16	47.788,16	0,00
	4021801	RS	128.525.760,00	306	2.098.346,31	126.427.413,69	128.525.760,00
CONTRIBUTO STATALE PER LA REALIZZAZIONE DELLA METROTRANVIA MILANO-SEREGNO	CP	0,00		0,00	0,00	0,00	0,00
	T	128.525.760,00		2.098.346,31	126.427.413,69	128.525.760,00	0,00
	4021802	RS	290.734,42	307	0,00	290.734,42	290.734,42
TRASFERIMENTO DAL MINISTERO DELLE INFRASTRUTTURE E DEI TRASPORTI PER PROLUNGAMENTO LINEA METROPOLITANA M2 DA FAMAGOSTA AD ASSAGO MILANOFIORI (FINALIZZATO A CAP. 251701900)	CP	0,00		0,00	0,00	0,00	0,00
	T	290.734,42		0,00	290.734,42	290.734,42	0,00

(*) Motivi del verificarsi dei minori residui attivi: Insussistenti (INS).

CONTO DI BILANCIO - GESTIONE DELLE ENTRATE - 2014

DESCRIZIONE	RS CP T	Residui conservati e stanziamenti definitivi di bilancio (A) (F) (M)	N. Rif.	Conto del tesoriere	Determinazione dei residui	Accertamenti	Maggiori o minori entrate
				Riscossioni	Residui da riportare		
				Residui	Residui	Residui	(E=D-A)
				(B)	(C)	(D=B+C)	(E=A-D) (*)
		Competenza	Competenza		Competenza	(L=F-I)	
		(G)	(H)	(I=G+H)			
		Totale	Residui al 31 dic. (O=C+H)		Accertamenti al 31 dic. (P=D+I)	(L=F-I)	
		(N)					
4021804	RS	58.000,00	308	0,00	58.000,00	58.000,00	0,00
TRASFERIMENTI STATALI PER MESSA IN SICUREZZA DI 24 EDIFICI SCOLASTICI	CP	0,00		0,00	0,00	0,00	0,00
	T	58.000,00		0,00	58.000,00	58.000,00	0,00
	4021806	RS	0,00		0,00	0,00	0,00
TRASFERIMENTI DI CAPITALE DA STATO PER REALIZZAZIONE METROTRANVIA MILANO - LIMBIATE	CP	58.935.000,00	309	0,00	0,00	0,00	-58.935.000,00
	T	58.935.000,00		0,00	0,00	0,00	-58.935.000,00
	TOTALE CATEGORIA 02	RS	128.922.282,58		2.098.346,31	126.823.936,27	128.922.282,58
	CP	58.935.000,00		0,00	0,00	0,00	-58.935.000,00
	T	187.857.282,58		2.098.346,31	126.823.936,27	128.922.282,58	-58.935.000,00
Categoria 03							
Trasferimenti di capitale dalla Regione							
4030104	RS	97.000,00	310	0,00	97.000,00	97.000,00	0,00
ASSEGNAZIONE REGIONE LOMBARDIA PER IL COFINANZIAMENTO AL PROGETTO INTEGRATO ABBIATENSE MAGENTINO	CP	0,00		0,00	0,00	0,00	0,00
	T	97.000,00		0,00	97.000,00	97.000,00	0,00
	4030116	RS	0,00		0,00	0,00	0,00
ASSEGNAZIONE REGIONE LOMBARDIA PER L'ATTUAZIONE DI PROGETTI PILOTA RELATIVI ALL'INIZIATIVA DENOMINATA "10000 ETTARI DI NUOVI BOSCHI E SISTEMI VERDI MULTIFUNZIONALI"	CP	236.801,00	311	236.800,96	0,00	236.800,96	-0,04
	T	236.801,00		236.800,96	0,00	236.800,96	-0,04
	4030300	RS	1.899.950,00	312	503.258,15	754.887,22	1.258.145,37
ASSEGNAZIONE REGIONALE AI SENSI DELLA L.R. 33/91 - FRISL - VIABILITA' DA RIMB. 10 ANNI	CP	0,00		0,00	0,00	0,00	0,00
	T	1.899.950,00		503.258,15	754.887,22	1.258.145,37	-641.804,63

(*) Motivi del verificarsi dei minori residui attivi: Insussistenti (INS).

CONTO DI BILANCIO - GESTIONE DELLE ENTRATE - 2014

DESCRIZIONE	RS CP T	Residui conservati e stanziamenti definitivi di bilancio	N. Rif.	Conto del tesoriere	Determinazione dei residui	Accertamenti	Maggiori o minori entrate
		(A)		Riscossioni	Residui da riportare		
				Competenza	Residui	Residui	Residui
		(F)		(B)	(C)	(D=B+C)	(E=A-D) (*)
Totale	(M)	Totale	(N)	Residui al 31 dic. (O=C+H)	Accertamenti al 31 dic. (P=D+I)	(L=F-I)	
							(G)
4030302	RS	7.551.259,92	313	1.000.000,00	6.551.259,92	7.551.259,92	0,00
TRASFERIMENTO DI FONDI DALLA REGIONE LOMBARDIA PER LA RQUALIFICA TRATTO PESCHIERA BORROMEO S.P. 39 E LA REALIZZAZIONE DELLA ROTATORIA DI SVINCOLO PAULLO LUNGO LA SP 415 PAULLESE	CP	0,00		0,00	0,00	0,00	0,00
	T	7.551.259,92		1.000.000,00	6.551.259,92	7.551.259,92	0,00
4030308	RS	840.000,00	314	0,00	780.000,00	780.000,00	-60.000,00 INS
TRASFERIMENTO DI FONDI DALLA REGIONE LOMBARDIA PER LA SP EX SS 525 DEL BREMBO PER LA REALIZZAZIONE DELLA VARIANTINA DI VAPRIO	CP	0,00		0,00	0,00	0,00	0,00
	T	840.000,00		0,00	780.000,00	780.000,00	-60.000,00
4030312	RS	5.317.030,41	315	1.470.674,76	3.846.355,65	5.317.030,41	0,00
TRASFERIMENTO FONDI DALLA REGIONE LOMBARDIA PER LA REALIZZAZIONE DELLA VARIANTE DI CASSANO D'ADDA LUNGO LA S.P. EX S.S. 11 PADANA SUPERIORE	CP	0,00		0,00	0,00	0,00	0,00
	T	5.317.030,41		1.470.674,76	3.846.355,65	5.317.030,41	0,00
4030315	RS	50.000,00	316	0,00	50.000,00	50.000,00	0,00
FINANZIAMENTO REGIONALE FINALIZZATO ALL'ITINERARIO CICLABILE MILANO-PAVIA IN ALZAIA DEL NAVIGLIO PAVESE (1°	CP	0,00		0,00	0,00	0,00	0,00
	T	50.000,00		0,00	50.000,00	50.000,00	0,00
4030332	RS	27.498,44	317	0,00	27.498,44	27.498,44	0,00
FONDO ASSEGNATO DALLA REGIONE LOMBARDIA PER IL FINANZIAMENTO ALLE AZIENDE DI TRASPORTO DEL RINNOVO DEL PARCO AUTOBUS (FONDI EX L. 166/2002 ANNI 2005 E 2006)	CP	0,00		0,00	0,00	0,00	0,00
	T	27.498,44		0,00	27.498,44	27.498,44	0,00
4030333	RS	3.439.958,77	318	972.776,41	2.467.182,36	3.439.958,77	0,00
FONDO ASSEGNATO DALLA REGIONE LOMBARDIA PER IL FINANZIAMENTO ALLE AZIENDE DI TRASPORTO DEL RINNOVO DEL PARCO AUTOBUS (FONDI EX L. 166/2002 ANNO 2011)	CP	1.734.088,00	319	780.662,50	787.162,50	1.567.825,00	-166.263,00
	T	5.174.046,77		1.753.438,91	3.254.344,86	5.007.783,77	-166.263,00
4030350	RS	0,00		0,00	0,00	0,00	0,00
TRASFERIMENTO DI FONDI DALLA REGIONE LOMBARDIA IN ATTUAZIONE DEL D.LGS. N. 112/98 E L.R. 1/2000 PER LA MANUTENZIONE STRAORDINARIA DELLE STRADE STATALI	CP	249.138,00	320	249.138,81	0,00	249.138,81	0,81
	T	249.138,00		249.138,81	0,00	249.138,81	0,81

(*) Motivi del verificarsi dei minori residui attivi: Insussistenti (INS).

CONTO DI BILANCIO - GESTIONE DELLE ENTRATE - 2014

DESCRIZIONE	RS CP T	Residui conservati e stanziamenti definitivi di bilancio	N. Rif.	Conto del tesoriere	Determinazione dei residui	Accertamenti	Maggiori o minori entrate
		Residui (A)		Riscossioni	Residui da riportare		
				Competenza (F)	Residui (B)	Residui (C)	Residui (D=B+C)
		Totale (M)			Competenza (G)	Competenza (H)	Competenza (I=G+H)
			Totale (N)	Residui al 31 dic. (O=C+H)	Accertamenti al 31 dic. (P=D+I)		
4030608	RS	885.103,60	321	0,00	0,00	0,00	-885.103,60 INS
ASSEGNAZIONE REGIONE LOMBARDIA PER LA REALIZZAZIONE DI UNA VASCA DI LAMINAZIONE DEL TORRENTE GUISA NEL COMUNE DI CESATE	CP	0,00		0,00	0,00	0,00	0,00
	T	885.103,60		0,00	0,00	0,00	-885.103,60
	4030611	RS	1.500.000,00	322	1.350.000,00	150.000,00	1.500.000,00
TRASFERIMENTO DI FONDI DELLA REGIONE LOMBARDIA PER LA PROGETTAZIONE E LA REALIZZAZIONE DEL RACCORDO TRA IL NUOVO TRACCIATO DEL SEMPIONE E LA VIABILITA' DI CASCINA MERLATA (FUNZIONALE AL COLLEGAMENTO DI MILANO CON IL POLO FIERISTICO DI RHO PERO)	CP	0,00		0,00	0,00	0,00	0,00
	T	1.500.000,00		1.350.000,00	150.000,00	1.500.000,00	0,00
	4032400	RS	171.968,60	323	0,00	171.968,60	171.968,60
ASSEGNAZIONE REGIONALE DI RISORSE PER L'ACQUISTO DI AUTOBUS ECOLOGICI IN ATTAZIONE DELLE D.G.R. N. VII/10243 DEL 6/08/2002	CP	0,00		0,00	0,00	0,00	0,00
	T	171.968,60		0,00	171.968,60	171.968,60	0,00
	4032460	RS	1.660.839,77	324	61.077,56	1.599.762,21	1.660.839,77
ASSEGNAZIONE REGIONALE A SOSTEGNO DEGLI INVESTIMENTI PER LA RIQUALIFICAZIONE DEL TRASPORTO PUBBLICO LOCALE (EX L.R. 1/2002)	CP	0,00		0,00	0,00	0,00	0,00
	T	1.660.839,77		61.077,56	1.599.762,21	1.660.839,77	0,00
	4032501	RS	731.849,45	325	0,00	0,00	0,00
CONTRIBUTO REGIONE LOMBARDIA PER L'ADEGUAMENTO DELLA SEZIONE DI DEFLUSSO DEL PONTE SUL FIUME LAMBRO A LOCATE TRIULZI LUNGO LA S.P. EX S.S. 28 VIGENTINA	CP	0,00		0,00	0,00	0,00	0,00
	T	731.849,45		0,00	0,00	0,00	-731.849,45
	4032602	RS	0,00		0,00	0,00	0,00
ASSEGNAZIONE FONDI REGIONE LOMBARDIA PER ACQUISTO DI MEZZI ED ATTREZZATURE PER LE ORGANIZZAZIONI DI VOLONTARIATO DI PROTEZIONE CIVILE	CP	59.000,00	326	65.160,31	0,00	65.160,31	6.160,31
	T	59.000,00		65.160,31	0,00	65.160,31	6.160,31
	4032607	RS	776.131,18	327	0,00	776.131,18	776.131,18
FONDO DA REGIONE LOMBARDIA PER IL FINANZIAMENTO DELLE AZIENDE DI TRASPORTO PER L'ACQUISTO DI AUTOBUS -FONDI EX L.133/08 DI CUI ALLA DGR 8132 DEL 1/10/08	CP	0,00		0,00	0,00	0,00	0,00
	T	776.131,18		0,00	776.131,18	776.131,18	0,00

(*) Motivi del verificarsi dei minori residui attivi: Insussistenti (INS).

CONTO DI BILANCIO - GESTIONE DELLE ENTRATE - 2014

DESCRIZIONE	RS CP T	Residui conservati e stanziamenti definitivi di bilancio	N. Rif.	Conto del tesoriere	Determinazione dei residui	Accertamenti	Maggiori o minori entrate
		(A)		Riscossioni	Residui da riportare		
				Competenza	Residui	Residui	Residui
		(F)		(B)	(C)	(D=B+C)	(E=A-D) (*)
		Totale		Competenza	Competenza	Competenza	(L=I-F)
				(G)	(H)	(I=G+H)	
(M)	Totale	Residui al 31 dic. (O=C+H)	Accertamenti al 31 dic. (P=D+I)	(L=F-I)			
(N)							
4032608	RS	1.235.715,66	328	196.553,24	1.039.162,42	1.235.715,66	0,00
FONDO DA REGIONE LOMBARDIA PER IL FINANZIAMENTO DELLE AZIENDE DI TRASPORTO PER L'ACQUISTO DI AUTOBUS - FONDI EX ART.1 C. 1031 LEGGE FINANZIARIA 2007	CP	0,00		0,00	0,00	0,00	0,00
	T	1.235.715,66		196.553,24	1.039.162,42	1.235.715,66	0,00
4032610	RS	300.000,00	329	0,00	0,00	0,00	-300.000,00 INS
TRASFERIMENTO REGIONALE PER CONTRIBUTO AL COMUNE DI TREZZANO S/N PER LA SISTEMAZIONE DELLE TRAVERSE URBANISTICHE SULLE SS.PP. N. 59 E N. 139	CP	0,00		0,00	0,00	0,00	0,00
	T	300.000,00		0,00	0,00	0,00	-300.000,00
4032611	RS	150.000,00	330	0,00	20.815,71	20.815,71	-129.184,29 INS
CONTRIBUTO REGIONALE PER TRASFERIMENTO AL COMUNE DI SIZIANO PER INTERVENTI VIABILISTICI TRA LA SP 40 E LA SP 28 NEI COMUNI DI LACCHIARELLA E SIZIANO	CP	0,00		0,00	0,00	0,00	0,00
	T	150.000,00		0,00	20.815,71	20.815,71	-129.184,29
4032613	RS	30.194.185,89	331	911.295,05	29.282.890,84	30.194.185,89	0,00
CONTRIBUTO DELLA REGIONE LOMBARDIA PER LA REALIZZAZIONE DELLA METROTRANVIA MILANO-SEREGNO	CP	0,00		0,00	0,00	0,00	0,00
	T	30.194.185,89		911.295,05	29.282.890,84	30.194.185,89	0,00
4032615	RS	0,00		0,00	0,00	0,00	0,00
TRASFERIMENTO DA REGIONE LOMBARDIA PER REALIZZAZIONE DELLA VARIANTE EST 1° LOTTO 2° STRALCIO LUNGO LA SP 103 ANTICA DI CASSANO	CP	14.000.000,00	332	0,00	0,00	0,00	-14.000.000,00
	T	14.000.000,00		0,00	0,00	0,00	-14.000.000,00
4032619	RS	0,00		0,00	0,00	0,00	0,00
TRASFERIMENTI DA REGIONE LOMBARDIA PER PROGETTO DI RIQUALIFICAZIONE DI AMBITI ED AREE NELLA DORSALE VERDE NORD MILANO E NEI PLIS	CP	56.500,00	333	56.500,00	0,00	56.500,00	0,00
	T	56.500,00		56.500,00	0,00	56.500,00	0,00
4032620	RS	1.082.676,77	334	0,00	0,00	0,00	-1.082.676,77 INS
TRASFERIMENTO REGIONALE PER LA RIQUALIFICAZIONE DELL'IDROSCALO IN PREVISIONE DI EXPO 2015	CP	0,00		0,00	0,00	0,00	0,00
	T	1.082.676,77		0,00	0,00	0,00	-1.082.676,77

(*) Motivi del verificarsi dei minori residui attivi: Insussistenti (INS).

CONTO DI BILANCIO - GESTIONE DELLE ENTRATE - 2014

DESCRIZIONE	RS CP T	Residui conservati e stanziamenti definitivi di bilancio		N. Rif.	Conto del tesoriere		Determinazione dei residui		Accertamenti	Maggiori o minori entrate
		Residui (A)	Competenza (F)		Riscossioni		Residui da riportare			
					Totale (M)	Totale (G)	Residui		Residui	
		(N)	Residui al 31 dic. (O=C+H)				Accertamenti al 31 dic. (P=D+I)		(L=F-I)	
4032624	RS	0,00			0,00	0,00	0,00	0,00	0,00	
FONDO REGIONALE PER IL PROGRAMMA DI AZIONE PER LA TUTELA ED IL RISANAMENTO DELLE ACQUE DALL'INQUINAMENTO CAUSATO DA NITRATI DI ORIGINE AGRICOLA	CP	42.060,00	335		42.059,11	0,00	42.059,11	-0,89		
	T	42.060,00			42.059,11	0,00	42.059,11	-0,89		
	4032625	RS	107.521,67	336		107.521,67	0,00	107.521,67	0,00	
FONDO REGIONALE PER L'AMPLIAMENTO E NUOVE REALIZZAZIONI ALL'INTERNO DEL CENTRO RIPRODUZIONE DI ITTOFAUNA PROVINCIALE	CP	0,00			0,00	0,00	0,00	0,00		
	T	107.521,67			107.521,67	0,00	107.521,67	0,00		
	4032629	RS	68.262,50	337		0,00	68.262,50	68.262,50	0,00	
FONDO ASSEGNATO DALLA REGIONE LOMBARDIA - POR ASSE 4 "TUTELA E VALORIZZAZIONE DEL PATRIMONIO NATURALE E CULTURALE" - PIA "CIRCUITO RURALE TERRACQUA - PARCO AGRICOLO SUD MILANO EXPO 2015 FUORI LE MURA"	CP	0,00			0,00	0,00	0,00	0,00		
	T	68.262,50			0,00	68.262,50	68.262,50	0,00		
	4032630	RS	24.038.000,00	338		0,00	24.038.000,00	24.038.000,00	0,00	
CONTRIBUTO DA REGIONE LOMBARDIA PER POTENZIAMENTO EX SS 415 PAULLESE DA SP 39 CERCA A TANGENZIALE ESTERNA	CP	0,00			0,00	0,00	0,00	0,00		
	T	24.038.000,00			0,00	24.038.000,00	24.038.000,00	0,00		
	4032632	RS	1.600.000,00	339		0,00	1.600.000,00	1.600.000,00	0,00	
TRASFERIMENTI DI CAPITALE DA REGIONE PER REALIZZAZIONE DI VARIANTE DI CASSANO - MAGGIORI ONERI	CP	2.000.000,00	340		0,00	0,00	0,00	-2.000.000,00		
	T	3.600.000,00			0,00	1.600.000,00	1.600.000,00	-2.000.000,00		
	4032633	RS	0,00			0,00	0,00	0,00	0,00	
TRASFERIMENTI DI CAPITALE DA REGIONE PER REALIZZAZIONE METROTRANVIA MILANO - LIMBIATE	CP	12.770.000,00	341		0,00	0,00	0,00	-12.770.000,00		
	T	12.770.000,00			0,00	0,00	0,00	-12.770.000,00		
	4032634	RS	505.200,00	342		0,00	505.200,00	505.200,00	0,00	
COFINANZIAMENTO REGIONE LOMBARDIA DEL PROGETTO I.S.I.S PER LA MESSA IN SICUREZZA DELLA SP. EX SS 35 DEI GIOVI TRATTA MILANO-MEDA	CP	0,00			0,00	0,00	0,00	0,00		
	T	505.200,00			0,00	505.200,00	505.200,00	0,00		

(*) Motivi del verificarsi dei minori residui attivi: Insussistenti (INS).

CONTO DI BILANCIO - GESTIONE DELLE ENTRATE - 2014

DESCRIZIONE	RS CP T	Residui conservati e stanziamenti definitivi di bilancio Residui (A) Competenza (F) Totale (M)	N. Rif.	Conto del tesoriere	Determinazione dei residui	Accertamenti	Maggiori o minori entrate
				Riscossioni	Residui da riportare		
				Residui (B)	Residui (C)	Residui (D=B+C)	(E=D-A)
				Competenza (G)	Competenza (H)	Competenza (I=G+H)	(E=A-D) (*) (L=I-F)
				Totale (N)	Residui al 31 dic. (O=C+H)	Accertamenti al 31 dic. (P=D+I)	(L=F-I)
4032635	RS	0,00		0,00	0,00	0,00	0,00
FONDO ASSEGNATO DA REGIONE LOMBARDIA PER I PROGETTI "TECNOLOGIE E SISTEMI TECNOLOGICI PER LA RIQUALIFICAZIONE DELLA GESTIONE, DELLE INFRASTRUTTURE E DEI VEICOLI ADIBITI AL TRASPORTO PUBBLICO LOCALE	CP	4.371.950,00	343	0,00	0,00	0,00	-4.371.950,00
	T	4.371.950,00		0,00	0,00	0,00	-4.371.950,00
4032637	RS	0,00		0,00	0,00	0,00	0,00
FONDO REGIONALE PER INDENNIZZO DANNI DA CALAMITA' NATURALI NEL CAMPO DELL'AGRICOLTURA	CP	85.000,00	344	84.997,34	0,00	84.997,34	-2,66
	T	85.000,00		84.997,34	0,00	84.997,34	-2,66
4032639	RS	0,00		0,00	0,00	0,00	0,00
TRASFERIMENTI DA REGIONE LOMBARDIA PER SUPERAMENTO INTERSEZIONI SEMAFORICHE DELLA "PAULLESE" A SAN DONATO MILANESE	CP	9.000.000,00	345	0,00	0,00	0,00	-9.000.000,00
	T	9.000.000,00		0,00	0,00	0,00	-9.000.000,00
4032640	RS	0,00		0,00	0,00	0,00	0,00
REIMPIEGO DI FONDI REGIONALI IN CONTO CAPITALE IN MATERIA DI PROTEZIONE CIVILE	CP	60.316,00	346	60.315,51	0,00	60.315,51	-0,49
	T	60.316,00		60.315,51	0,00	60.315,51	-0,49
TOTALE CATEGORIA 03	RS	84.230.152,63		6.573.156,84	73.826.377,05	80.399.533,89	-3.830.618,74 INS
	CP	44.664.853,00		1.575.634,54	787.162,50	2.362.797,04	-42.302.055,96
	T	128.895.005,63		8.148.791,38	74.613.539,55	82.762.330,93	-46.132.674,70
Categoria 04							
Trasferimenti di capitale da altri enti del settore pubblico							
4040104	RS	3.131.920,96	347	490.000,00	2.641.920,96	3.131.920,96	0,00
CONCORSO FINANZIARIO DELLA PROVINCIA DI BERGAMO PER LA REALIZZAZIONE DELLA VARIANTE DI CASSANO D'ADDA LUNGO LA SP EX SS 11	CP	0,00		0,00	0,00	0,00	0,00
	T	3.131.920,96		490.000,00	2.641.920,96	3.131.920,96	0,00

(*) Motivi del verificarsi dei minori residui attivi: Insussistenti (INS).

CONTO DI BILANCIO - GESTIONE DELLE ENTRATE - 2014

DESCRIZIONE	RS CP T	Residui conservati e stanziamenti definitivi di bilancio	N. Rif.	Conto del tesoriere	Determinazione dei residui	Accertamenti	Maggiori o minori entrate
		(A)		Riscossioni	Residui da riportare		
				Competenza	Residui	Residui	Residui
		(F)		(B)	(C)	(D=B+C)	(E=A-D) (*)
Totale	(M)	(G)	(H)	Totale	Residui al 31 dic. (O=C+H)	Accertamenti al 31 dic. (P=D+I)	(L=F-I)
4040118	RS	3.131.920,96	348	0,00	3.131.920,96	3.131.920,96	0,00
CONCORSO FINANZIARIO DEL COMUNE DI CASSANO PER LA REALIZZAZIONE DELLA VARIANTE DI CASSANO LUNGO LA SP EX SS II PADANA SUPERIORE	CP	0,00		0,00	0,00	0,00	0,00
	T	3.131.920,96		0,00	3.131.920,96	3.131.920,96	0,00
	4040206	RS	126.353,62	349	56.262,00	20.035,38	76.297,38
CONTRIBUTO DA PARTE DEI COMUNI DI SENAGO, LIMBIATE E GARBAGNATE PER REALIZZAZIONE PISTA CICLABILE LUNGO IL CANALE VILLORESI DA GARBAGNATE MILANESE A MONZA	CP	0,00		0,00	0,00	0,00	0,00
	T	126.353,62		56.262,00	20.035,38	76.297,38	-50.056,24
	4043250	RS	2.000,00	350	0,00	2.000,00	2.000,00
CONCORSO FINANZIARIO DEL COMUNE DI VIMODRONE AL RIMBORSO DELLE SPESE PER ESPROPRI SP. 160 MIRAZZANO-VIMODRONE	CP	0,00		0,00	0,00	0,00	0,00
	T	2.000,00		0,00	2.000,00	2.000,00	0,00
	4043420	RS	720.000,73	351	400.000,00	320.000,73	720.000,73
CONTRIBUTO DEI COMUNI DI VANZAGO, RHO E PREGNANA M. PER LA REALIZZAZIONE DELLA VARIANTE EST LUNGO LA SP 172 BAGGIO NERVIANO	CP	0,00		0,00	0,00	0,00	0,00
	T	720.000,73		400.000,00	320.000,73	720.000,73	0,00
	4043436	RS	1.396.364,50	352	0,00	1.396.364,50	1.396.364,50
CONTRIBUTO IN 5 ANNUALITA' DEI COMUNI DI MUGGIO' E NOVA MILANESE PER IL COMPLETAMENTO DELLA VARIANTE DI MUGGIO' E NOVA MILANESE	CP	0,00		0,00	0,00	0,00	0,00
	T	1.396.364,50		0,00	1.396.364,50	1.396.364,50	0,00
	4043472	RS	22.913,75	353	0,00	17.107,12	17.107,12
CONCORSO FINANZIARIO DEL COMUNE DI PESCHIERA BORROMEO PER LA REALIZZAZIONE DELL'ITINERARIO CICLABILE NEL COMUNE DI PESCHIERA - COLLEGAMENTI CICLABILI ALL'IDROSCALO	CP	0,00		0,00	0,00	0,00	0,00
	T	22.913,75		0,00	17.107,12	17.107,12	-5.806,63
	4043474	RS	1.074,97	354	0,00	1.040,17	1.040,17
CONCORSI FINANZIARI COMUNALI PER IL PROGETTO "PRODUZIONE DATA BASE TOPOGRAFICO" PER LA DIREZIONE DI PROGETTO MONZA E BRIANZA	CP	0,00		0,00	0,00	0,00	0,00
	T	1.074,97		0,00	1.040,17	1.040,17	-34,80

(*) Motivi del verificarsi dei minori residui attivi: Insussistenti (INS).

CONTO DI BILANCIO - GESTIONE DELLE ENTRATE - 2014

DESCRIZIONE	RS CP T	Residui conservati e stanziamenti definitivi di bilancio	N. Rif.	Conto del tesoriere	Determinazione dei residui	Accertamenti	Maggiori o minori entrate
		(A)		Riscossioni	Residui da riportare		
				Competenza	Residui	Residui	Residui
		(F)		(B)	(C)	(D=B+C)	(E=A-D) (*)
Totale	(M)	Totale	(N)	Residui al 31 dic. (O=C+H)	Accertamenti al 31 dic. (P=D+I)	(L=F-I)	
				(G)	(H)		(I=G+H)
4043476	RS	106.967,40	355	22.955,09	84.012,31	106.967,40	0,00
CONCORSI FINANZIARI COMUNI DIVERSI PER LA PRODUZIONE DI BASI CARTOGRAFICHE PER LA PIANIFICAZIONE E ASSETTO DEL	CP	0,00		0,00	0,00	0,00	0,00
	T	106.967,40		22.955,09	84.012,31	106.967,40	0,00
	4043482	RS	163.000,00	356	0,00	163.000,00	163.000,00
CONCORSO FINANZIARIO DEL COMUNE DI BOLLATE PER LA SISTEMAZIONE DEGLI IMPIANTI SPORTIVI PRESSO IL CENTRO SCOLASTICO DI BOLLATE	CP	0,00		0,00	0,00	0,00	0,00
	T	163.000,00		0,00	163.000,00	163.000,00	0,00
	4043510	RS	193.100,85	357	31.000,00	162.100,85	193.100,85
CONTRIBUTO DEL COMUNE DI INZAGO PER I LAVORI RELATIVI ALLA S.P. 103 ANTICA DI CASSANO - VARIANTE DI INZAGO SINO ALLA SS 11	CP	0,00		0,00	0,00	0,00	0,00
	T	193.100,85		31.000,00	162.100,85	193.100,85	0,00
	4043521	RS	562.016,44	358	75.000,00	487.016,44	562.016,44
CONCORSO FINANZIARIO DEL COMUNE DI VIMERCATE PER LA REALIZZAZIONE DELLA VARIANTE A SUD DI VIMERCATE PER INTEGRAZIONE PROGETTUALE ANNO 2001	CP	0,00		0,00	0,00	0,00	0,00
	T	562.016,44		75.000,00	487.016,44	562.016,44	0,00
	4044101	RS	6.400.003,00	359	0,00	6.400.003,00	6.400.003,00
FONDO ASSEGNATO DA A.I.P.O PER L'ADEGUAMENTO DEL SISTEMA IDRAULICO DEL CANALE SCOLMATORE DI NORD OVEST	CP	0,00		0,00	0,00	0,00	0,00
	T	6.400.003,00		0,00	6.400.003,00	6.400.003,00	0,00
	4044102	RS	351.000,00	360	0,00	351.000,00	351.000,00
CONTRIBUTO DEL COMUNE DI VIMERCATE PER LA REALIZZAZIONE DELLA TANGENZIALE SUD-EST ALLA VARIANTE SP 2 MONZA-TREZZO NEI COMUNI DI VIMERCATE E BURAGO MOLGORA	CP	0,00		0,00	0,00	0,00	0,00
	T	351.000,00		0,00	351.000,00	351.000,00	0,00
	4044103	RS	15.923.591,00	361	0,00	15.923.591,00	15.923.591,00
CONTRIBUTO DELLA PROVINCIA DI MONZA E BRIANZA PER LA REALIZZAZIONE DELLA METROTRANVIA MILANO-SEREGNO	CP	0,00		0,00	0,00	0,00	0,00
	T	15.923.591,00		0,00	15.923.591,00	15.923.591,00	0,00

(*) Motivi del verificarsi dei minori residui attivi: Insussistenti (INS).

CONTO DI BILANCIO - GESTIONE DELLE ENTRATE - 2014

DESCRIZIONE	RS CP T	Residui conservati e stanziamenti definitivi di bilancio	N. Rif.	Conto del tesoriere	Determinazione dei residui	Accertamenti	Maggiori o minori entrate
		(A)		Riscossioni	Residui da riportare		
				Competenza	Residui	Residui	Residui
		(F)		(B)	(C)	(D=B+C)	(E=A-D) (*)
Totale	(M)	Totale	(N)	Residui al 31 dic. (O=C+H)	Accertamenti al 31 dic. (P=D+I)	(L=F-I)	
							4044104
CONTRIBUTO DI DIVERSI COMUNI (BRESCO, CUSANO, CORMANO, PADERNO, NOVA M.SE, DESIO, SEREGNO) PER LA REALIZZAZIONE DELLA METROTRANVIA MILANO-SEREGNO	CP	0,00		0,00	0,00	0,00	0,00
	T	17.692.228,32		0,00	17.692.228,32	17.692.228,32	0,00
	4044105	RS	0,00		0,00	0,00	0,00
TRASFERIMENTO DA COMUNE DI SEGRATE PER REALIZZAZIONE DELLA VARIANTE EST 1° LOTTO 2° STRALCIO LUNGO LA SP 103 ANTICA DI CASSANO	CP	10.500.000,00	363	0,00	0,00	0,00	-10.500.000,00
	T	10.500.000,00		0,00	0,00	0,00	-10.500.000,00
	4044110	RS	6.000.000,00	364	0,00	6.000.000,00	6.000.000,00
CONTRIBUTO DA COMUNE DI PAULLO PER POTENZIAMENTO EX SS 415 PAULLESE DA SP 39 CERCA A TANGENZIALE ESTERNA	CP	0,00		0,00	0,00	0,00	0,00
	T	6.000.000,00		0,00	6.000.000,00	6.000.000,00	0,00
	4044112	RS	1.600.000,00	365	0,00	1.600.000,00	1.600.000,00
TRASFERIMENTI DI CAPITALE DA COMUNI E PROVINCE PER REALIZZAZIONE DI VARIANTE DI CASSANO - MAGGIORI ONERI	CP	2.000.000,00	366	0,00	1.000.000,00	1.000.000,00	-1.000.000,00
	T	3.600.000,00		0,00	2.600.000,00	2.600.000,00	-1.000.000,00
	4044113	RS	0,00		0,00	0,00	0,00
TRASFERIMENTI DI CAPITALE DA COMUNI PER REALIZZAZIONE METROTRANVIA MILANO - LIMBIATE	CP	19.812.000,00	367	0,00	0,00	0,00	-19.812.000,00
	T	19.812.000,00		0,00	0,00	0,00	-19.812.000,00
	4044118	RS	15.725,46	368	15.725,46	0,00	15.725,46
TRASFERIMENTI DA TERZI A SEGUITO DI CESSIONE DI BENI MOBILI	CP	0,00		0,00	0,00	0,00	0,00
	T	15.725,46		15.725,46	0,00	15.725,46	0,00
	4044119	RS	0,00		0,00	0,00	0,00
ENTRATE DA COMUNE DI PESCHIERA BORROMEO PER REALIZZAZIONE DI BARRIERE ANTIRUMORE A PESCHIERA BORROMEO SU STRADA PROVINCIALE "PAULLESE" QUOTA A CARICO	CP	2.500.000,00	369	0,00	0,00	0,00	-2.500.000,00
	T	2.500.000,00		0,00	0,00	0,00	-2.500.000,00

(*) Motivi del verificarsi dei minori residui attivi: Insussistenti (INS).

CONTO DI BILANCIO - GESTIONE DELLE ENTRATE - 2014

DESCRIZIONE	RS	Residui conservati e stanziamenti definitivi di bilancio (A)	N. Rif.	Conto del tesoriere		Determinazione dei residui		Accertamenti	Maggiori o minori entrate		
				Riscossioni		Residui da riportare					
				Residui		Residui		Residui		(E=D-A)	
				(B)		(C)		(D=B+C)		(E=A-D) (*)	
CP	Competenza			Competenza		Competenza		(L=I-F)			
	(F)			(G)		(H)			(I=G+H)		
T	Totale			Totale		Residui al 31 dic. (O=C+H)		Accertamenti al 31 dic. (P=D+I)			
	(M)			(N)				(L=F-I)			
TOTALE CATEGORIA 04	RS	57.540.181,96			1.090.942,55	56.393.341,74	57.484.284,29	-55.897,67	INS		
	CP	34.812.000,00			0,00	1.000.000,00	1.000.000,00	-33.812.000,00			
	T	92.352.181,96			1.090.942,55	57.393.341,74	58.484.284,29	-33.867.897,67			
Categoria 05											
Trasferimenti di capitale da altri soggetti											
4050152	RS	8.756.949,07	370		0,00	8.756.949,07	8.756.949,07	0,00			
TRASFERIMENTO DI FONDI DA ANAS SPA PER LA PROGETTAZIONE E REALIZZAZIONE DEL RACCORDO TRA IL NUOVO TRACCIATO DEL SEMPIONE E LA VIABILITA' DI CASCINA MERLATA (FUNZIONALE AL COLLEGAMENTO DI MILANO CON IL POLO FIERISTICO DI RHO PERO)	CP	0,00			0,00	0,00	0,00	0,00			
4050205	T	8.756.949,07			0,00	8.756.949,07	8.756.949,07	0,00			
CONTRIBUTO DA PARTE DI TRENITALIA PER PARCO FONTANILI DI RHO - 2^ FASE - COMPENSAZIONE ALTA VELOCITA'	RS	41.796,88	371		0,00	41.796,88	41.796,88	0,00			
4050207	CP	0,00			0,00	0,00	0,00	0,00			
CONTRIBUTO STRAORDINARIO SPA SERRAVALLE A COPERTURA DEL COSTO DI OPERE DI VIABILITA' GIA' FINANZIATE NEGLI ESERCIZI 2005 E RETRO	T	41.796,88			0,00	41.796,88	41.796,88	0,00			
4050214	RS	685.643,56	372		0,00	685.643,56	685.643,56	0,00			
TRASFERIMENTO DA SOCIETA' IBP PER REALIZZAZIONE DELLA VARIANTE EST 1° LOTTO 2° STRALCIO LUNGO LA SP 103 ANTICA DI CASSANO	CP	0,00			0,00	0,00	0,00	0,00			
4050219	T	685.643,56			0,00	685.643,56	685.643,56	0,00			
4050214	RS	0,00			0,00	0,00	0,00	0,00			
TRASFERIMENTO DA SOCIETA' IBP PER REALIZZAZIONE DELLA VARIANTE EST 1° LOTTO 2° STRALCIO LUNGO LA SP 103 ANTICA DI CASSANO	CP	85.000.000,00	373		0,00	0,00	0,00	-85.000.000,00			
4050219	T	85.000.000,00			0,00	0,00	0,00	-85.000.000,00			
FONDO DA CIPE PER RISOLUZIONE INTERFERENZE TRA IL PROGETTO DI COLLEGAMENTO AUTOSTRADALE TRA BRESCIA E MILANO E LA RETE IN FIBRA OTTICA DELLA PROVINCIA DI MILANO	RS	1.807.315,34	374		0,00	155.891,53	155.891,53	-1.651.423,81	INS		
	CP	0,00			0,00	0,00	0,00	0,00			
	T	1.807.315,34			0,00	155.891,53	155.891,53	-1.651.423,81			

(*) Motivi del verificarsi dei minori residui attivi: Insussistenti (INS).

CONTO DI BILANCIO - GESTIONE DELLE ENTRATE - 2014

DESCRIZIONE	RS CP T	Residui conservati e stanziamenti definitivi di bilancio	N. Rif.	Conto del tesoriere	Determinazione dei residui	Accertamenti	Maggiori o minori entrate
		(A)		Riscossioni	Residui da riportare		
				Residui	Residui	Residui	(E=D-A)
		(B)		(C)	(D=B+C)	(E=A-D) (*)	
		Competenza		Competenza	Competenza	(L=I-F)	
		(F)		(G)	(H)		
Totale	Totale	Residui al 31 dic. (O=C+H)	Accertamenti al 31 dic. (P=D+I)	(L=F-I)			
(M)	(N)						
4050220	RS	3.000.000,00	375	0,00	3.000.000,00	3.000.000,00	0,00
CONTRIBUTO DA ASPI PER REALIZZAZIONE DELLA VARIANTE DI BOLLATE 1° FONDO LUNGO LA SS 233 VARESINA	CP	3.000.000,00	376	0,00	3.000.000,00	3.000.000,00	0,00
	T	6.000.000,00		0,00	6.000.000,00	6.000.000,00	0,00
	4050221	RS	0,00		0,00	0,00	0,00
TRASFERIMENTI DA SERRAVALLE SPA PER REALIZZAZIONE DELLA VARIANTE EST 1° LOTTO 2° STRALCIO LUNGO LA SP 103 ANTICA DI CASSANO	CP	14.000.000,00	377	0,00	0,00	0,00	-14.000.000,00
	T	14.000.000,00		0,00	0,00	0,00	-14.000.000,00
	4050222	RS	0,00		0,00	0,00	0,00
ENTRATE DERIVANTI DAI PROPRIETARI PRIVATI DI TERRENI BOSCATI, A SEGUITO DI ATTIVITA' AUTORIZZATORIA DA FINALIZZARE AD INTERVENTI DI COMPENSAZIONE FORESTALE	CP	562.660,00	378	562.659,45	0,00	562.659,45	-0,55
	T	562.660,00		562.659,45	0,00	562.659,45	-0,55
	4050228	RS	90.000,00	379	0,00	0,00	0,00
FONDO DA SOCIETA' PRIVATE PER COMPENSASIONI AMBIENTALI A SEGUITO DI TRASFORMAZIONI IMPIANTI SUL TERRITORIO DEL PARCO SUD	CP	0,00	380	18.531,33	0,00	18.531,33	18.531,33
	T	90.000,00		18.531,33	0,00	18.531,33	-71.468,67
	4050229	RS	21.000.000,00	381	0,00	21.000.000,00	21.000.000,00
CONTRIBUTO DA TEM SPA PER POTENZIAMENTO EX SS 415 PAULLESE DA SP 39 CERCA A TANGENZIALE ESTERNA	CP	0,00		0,00	0,00	0,00	0,00
	T	21.000.000,00		0,00	21.000.000,00	21.000.000,00	0,00
	4050230	RS	9.000.000,00	382	4.973.238,20	4.026.761,80	9.000.000,00
TRASFERIMENTO DA CASCINA MERLATA SPA PER LA PROGETTAZIONE E REALIZZAZIONE DEL RACCORDO TRA IL NUOVO TRACCIATO DEL SEMPIONE E LA VIABILITA' DI CASCINA MERLATA (FUNZIONALE AL COLLEGAMENTO CON IL POLO FIERISTICO DI RHO	CP	0,00		0,00	0,00	0,00	0,00
	T	9.000.000,00		4.973.238,20	4.026.761,80	9.000.000,00	0,00
	4050234	RS	0,00		0,00	0,00	0,00
FONDO DA PARTE DI OPERATORE PRIVATO PER LA REALIZZAZIONE DI INTERVENTI DI QUALIFICAZIONE PAESISTICA ED AMBIENTALE ALL'INTERNO DEL PARCO AGRICOLO SUD MILANO COME DEFINITO NELL'ACCORDO DI PROGRAMMA "POLO DEI DISTRETTI PRODUTTIVI"	CP	1.000.000,00	383	400.000,00	0,00	400.000,00	-600.000,00
	T	1.000.000,00		400.000,00	0,00	400.000,00	-600.000,00

(*) Motivi del verificarsi dei minori residui attivi: Insussistenti (INS).

CONTO DI BILANCIO - GESTIONE DELLE ENTRATE - 2014

DESCRIZIONE	RS CP T	Residui conservati e stanziamenti definitivi di bilancio	N. Rif.	Conto del tesoriere	Determinazione dei residui	Accertamenti	Maggiori o minori entrate
		Residui (A)		Riscossioni	Residui da riportare		
				Competenza (F)	Residui (B)	Residui (C)	Residui (D=B+C)
		Totale (M)			Competenza (G)	Competenza (H)	Competenza (I=G+H)
				Totale (N)	Residui al 31 dic. (O=C+H)	Accertamenti al 31 dic. (P=D+I)	
4050235	RS	0,00		0,00	0,00	0,00	0,00
FONDO DA EXPO 2015 PER LA REALIZZAZIONE DELLA VARIANTE DI BOLLATE LUNGO LA SS 233 VARESSINA	CP	153.000,00	384	0,00	153.000,00	153.000,00	0,00
	T	153.000,00		0,00	153.000,00	153.000,00	0,00
	TOTALE CATEGORIA 05						
	RS	44.381.704,85		4.973.238,20	37.667.042,84	42.640.281,04	-1.741.423,81 INS
	CP	103.715.660,00		981.190,78	3.153.000,00	4.134.190,78	-99.581.469,22
	T	148.097.364,85		5.954.428,98	40.820.042,84	46.774.471,82	-101.322.893,03
Categoria 06							
Riscossione di crediti							
4060701	RS	61.410.867,76	385	14.701.966,31	46.708.901,45	61.410.867,76	0,00
FONDO PER UTILIZZO DI DISPONIBILITA' LIQUIDE, GIACENTI IN TESORERIA O PROVENIENTI DA OPERAZIONI DI INDEBITAMENTO, MEDIANTE ACQUISTO ANCHE DI TITOLI, OBBLIGAZIONI E PER ALTRE OPERAZIONI FINANZIARIE (EX DEPOSITI BANCARI)	CP	20.000.000,00	386	0,00	0,00	0,00	-20.000.000,00
	T	81.410.867,76		14.701.966,31	46.708.901,45	61.410.867,76	-20.000.000,00
	4060900						
	RS	346.583,80	387	0,00	0,00	0,00	-346.583,80 INS
RECUPERO DELLE ANTICIPAZIONI PER PROGETTAZIONI ESTERNE DI OPERE DI EDILIZIA SCOLASTICA ED OPERE DIVERSE	CP	0,00		0,00	0,00	0,00	0,00
	T	346.583,80		0,00	0,00	0,00	-346.583,80
	4060923						
	RS	223.114,19	388	0,00	0,00	0,00	-223.114,19 INS
RECUPERO DELLE ANTICIPAZIONI DELLE SPESE PER INCARICHI PROFESSIONALI ESTERNI DI PROGETTAZIONE PER DIVERSE OPERE STRADALI DEL SETTORE SISTEMA DELLA VIABILITA'	CP	0,00		0,00	0,00	0,00	0,00
	T	223.114,19		0,00	0,00	0,00	-223.114,19
	4060924						
	RS	502.907,59	389	0,00	0,00	0,00	-502.907,59 INS
RECUPERO DELLE ANTICIPAZIONI PER INCARICHI DI PROGETTAZIONE ESTERNA PER SS233 VARESSINA, SS 11 CASSANO, SP 164 LOCATE	CP	0,00		0,00	0,00	0,00	0,00
	T	502.907,59		0,00	0,00	0,00	-502.907,59

(*) Motivi del verificarsi dei minori residui attivi: Insussistenti (INS).

CONTO DI BILANCIO - GESTIONE DELLE ENTRATE - 2014

DESCRIZIONE	RS	Residui conservati e stanziamenti definitivi di bilancio (A)	N. Rif.	Conto del tesoriere	Determinazione dei residui	Accertamenti	Maggiori o minori entrate (E=D-A)		
				Riscossioni	Residui da riportare				
				Residui	Residui			Residui	(E=A-D) (*)
				(B)	(C)			(D=B+C)	
CP	Competenza	(F)		Competenza	Competenza	Competenza	(L=I-F)		
				(G)	(H)			(I=G+H)	
T	Totale	(M)		Totale	Residui al 31 dic. (O=C+H)	Accertamenti al 31 dic. (P=D+I)	(L=F-I)		
				(N)					
TOTALE CATEGORIA 06	RS	62.483.473,34		14.701.966,31	46.708.901,45	61.410.867,76	-1.072.605,58 INS		
	CP	20.000.000,00		0,00	0,00	0,00	-20.000.000,00		
	T	82.483.473,34		14.701.966,31	46.708.901,45	61.410.867,76	-21.072.605,58		
TOTALE TITOLO 4	RS	377.567.334,76		29.437.650,21	341.429.138,75	370.866.788,96	-6.700.545,80 INS		
	CP	302.167.513,00		4.486.325,33	4.980.162,50	9.466.487,83	-292.701.025,17		
	T	679.734.847,76		33.923.975,54	346.409.301,25	380.333.276,79	-299.401.570,97		
TITOLO 5									
Entrate derivanti da accensione di prestiti									
Categoria 03									
Assunzione di mutui e prestiti									
5030100	RS	20.765.466,56	390	4.772.743,75	15.587.947,17	20.360.690,92	-404.775,64 INS		
	CP	0,00		0,00	0,00	0,00	0,00		
	T	20.765.466,56		4.772.743,75	15.587.947,17	20.360.690,92	-404.775,64		
MUTUO DA CONTRARSI PER IL FINANZIAMENTO DI OPERE PUBBLICHE ED INTERVENTI VARI									
5030104	RS	1.612.864,31	391	9.896,64	1.602.967,67	1.612.864,31	0,00		
	CP	0,00		0,00	0,00	0,00	0,00		
	T	1.612.864,31		9.896,64	1.602.967,67	1.612.864,31	0,00		
MUTUO DA CONTRARSI CON CDP SPA NELLA FORMA DEL PRESTITO FLESSIBILE PER LA SISTEMAZIONE GENERALE DEL CENTRO DELLA FORMAZIONE PROFESSIONALE DI VIA SODERINI IN MILANO (INIZIO AMMORTAMENTO 1/01/2010)									
5030107	RS	641.827,83	392	123.749,16	518.078,67	641.827,83	0,00		
	CP	0,00		0,00	0,00	0,00	0,00		
	T	641.827,83		123.749,16	518.078,67	641.827,83	0,00		
MUTUO DA CONTRARSI CON LA CDP SPA NELLA FORMA DEL PRESTITO FLESSIBILE PER IL FINANZIAMENTO DELLE OPERE DI ADEGUAMENTO NORMATIVO PRESSO IL CS DI CORSICO (INIZIO AMMORTAMENTO 1/1/2009)									
5030108	RS	224.957,70	393	13.440,79	211.516,91	224.957,70	0,00		
	CP	0,00		0,00	0,00	0,00	0,00		
	T	224.957,70		13.440,79	211.516,91	224.957,70	0,00		
MUTUO DA CONTRARSI CON LA CDP SPA NELLA FORMA DEL PRESTITO FLESSIBILE PER IL FINANZIAMENTO DELLE OPERE DI AMPLIAMENTO DELL'ISS CALVINO DI ROZZANO (INIZIO AMMORTAMENTO 1/1/2009)									

(*) Motivi del verificarsi dei minori residui attivi: Insussistenti (INS).

CONTO DI BILANCIO - GESTIONE DELLE ENTRATE - 2014

DESCRIZIONE	RS CP T	Residui conservati e stanziamenti definitivi di bilancio	N. Rif.	Conto del tesoriere	Determinazione dei residui	Accertamenti	Maggiori o minori entrate
		(A)		Riscossioni	Residui da riportare		
				Competenza	Residui	Residui	Residui
		(F)		(B)	(C)	(D=B+C)	(E=A-D) (*)
		Totale		Competenza	Competenza	Competenza	(L=I-F)
		(M)		Totale	Residui al 31 dic. (O=C+H)	Accertamenti al 31 dic. (P=D+I)	(L=F-I)
				(N)			
5030109	RS	196.298,06	394	0,00	196.298,06	196.298,06	0,00
MUTUO DA CONTRARSI CON LA CDP SPA NELLA FORMA DEL	CP	0,00		0,00	0,00	0,00	0,00
PRESTITO FLESSIBILE PER IL FINANZIAMENTO DEGLI INTERVENTI DI	T	196.298,06		0,00	196.298,06	196.298,06	0,00
INSTALLAZIONE DI N.48 IMPIANTI FOTOVOLTAICI PRESSO ISTITUTI							
SCOLASTICI DIVERSI (INIZIO AMMORTAMENTO 1/1/2009)							
5030111	RS	2.447.490,84	395	0,00	2.447.490,84	2.447.490,84	0,00
MUTUO DA CONTRARSI CON LA CDP SPA NELLA FORMA DEL	CP	0,00		0,00	0,00	0,00	0,00
PRESTITO FLESSIBILE PER IL FINANZIAMENTO DEL PROGETTO	T	2.447.490,84		0,00	2.447.490,84	2.447.490,84	0,00
CONCERNENTE IL 1° LOTTO DELLA RIQUALIFICAZIONE DELLA SP EX							
SS 415 PAULLESE (INIZIO AMMORTAMENTO 1/1/2011)							
5030113	RS	418.009,04	396	418.009,04	0,00	418.009,04	0,00
MUTUO DA CONTRARSI CON LA CDP SPA NELLA FORMA DEL	CP	0,00		0,00	0,00	0,00	0,00
PRESTITO FLESSIBILE PER IL FINANZIAMENTO DEL PROGETTO PER LA	T	418.009,04		418.009,04	0,00	418.009,04	0,00
REALIZZAZIONE DELLA VARIANTE DI CASSANO D'ADDA (INIZIO							
AMMORTAMENTO 1/1/2011)							
5030116	RS	80.390,00	397	0,00	80.390,00	80.390,00	0,00
MUTUO DA CONTRARSI CON LA CDP SPA NELLA FORMA DEL	CP	0,00		0,00	0,00	0,00	0,00
PRESTITO ORDINARIO PER ACQUISTO DI APPARTAMENTI DA	T	80.390,00		0,00	80.390,00	80.390,00	0,00
UTILIZZARE PER EMERGENZE E FRAGILITA' SOCIALI							
5030117	RS	19.703,64	398	0,00	19.703,64	19.703,64	0,00
MUTUO DA CONTRARSI CON CDP SPA NELLA FORMA DEL PRESTITO	CP	0,00		0,00	0,00	0,00	0,00
FLESSIBILE PER LA REALIZZAZIONE DELLA NUOVA SEDE DELLA	T	19.703,64		0,00	19.703,64	19.703,64	0,00
PROVINCIA DI MONZA E DELLA BRIANZA (INIZIO AMMORTAMENTO							
1/01/2011)							
5030200	RS	423.019,71	399	26.568,80	396.450,91	423.019,71	0,00
MUTUO DA CONTRARSI PER OPERE FINANZIATE PRO-QUOTA DA	CP	0,00		0,00	0,00	0,00	0,00
COMUNI	T	423.019,71		26.568,80	396.450,91	423.019,71	0,00
5030201	RS	5.843.433,45	400	25.943,37	5.817.490,08	5.843.433,45	0,00
MUTUO DA CONTRARSI PER CONTO DELL'A.T.O. - PROVINCIA DI	CP	0,00		0,00	0,00	0,00	0,00
MILANO PER IL FINANZIAMENTO DEGLI IMPIANTI DI DEPURAZIONE E	T	5.843.433,45		25.943,37	5.817.490,08	5.843.433,45	0,00
FOGNATURA							

(*) Motivi del verificarsi dei minori residui attivi: Insussistenti (INS).

CONTO DI BILANCIO - GESTIONE DELLE ENTRATE - 2014

DESCRIZIONE	RS CP T	Residui conservati e stanziamenti definitivi di bilancio	N. Rif.	Conto del tesoriere	Determinazione dei residui	Accertamenti	Maggiori o minori entrate
		(A)		Riscossioni	Residui da riportare		
				Competenza	Residui	Residui	Residui
		(F)		(B)	(C)	(D=B+C)	(E=A-D) (*)
		Totale		Competenza	Competenza	Competenza	(L=I-F)
				(G)	(H)	(I=G+H)	
(M)	Totale	Residui al 31 dic. (O=C+H)	Accertamenti al 31 dic. (P=D+I)	(L=F-I)			
(N)							
5030250	RS	204.504,06	401	0,00	204.504,06	204.504,06	0,00
MUTUO DA CONTRARRE PER INVESTIMENTI NEL CAMPO DEGLI INTERVENTI PER LA SICUREZZA STRADALE CON FINANZIAMENTO DA PARTE DEL MINISTERO DELLE INFRASTRUTTURE TRAMITE LA REGIONE LOMBARDIA	CP	0,00		0,00	0,00	0,00	0,00
	T	204.504,06		0,00	204.504,06	204.504,06	0,00
5030300	RS	235.306,65	402	5.712,92	229.593,73	235.306,65	0,00
MUTUO DA CONTRARSI PER OPERE DI EDILIZIA SCOLASTICA AI SENSI DELL'ART. 11 DELLA LEGGE 488/86	CP	0,00		0,00	0,00	0,00	0,00
	T	235.306,65		5.712,92	229.593,73	235.306,65	0,00
5030400	RS	281.394,84	403	0,00	281.394,84	281.394,84	0,00
MUTUO DA CONTRARSI PER OPERE DI EDILIZIA SCOLASTICA AI SENSI DELLA LEGGE 23/96	CP	0,00		0,00	0,00	0,00	0,00
	T	281.394,84		0,00	281.394,84	281.394,84	0,00
5030510	RS	59.920,61	404	12.679,86	47.240,75	59.920,61	0,00
MUTUO DA CONTRARSI PER OPERE FINALIZZATE ALLA SICUREZZA E RIQUALIFICAZIONE DI STRADE PROVINCIALI AI SENSI DELLA LEGGE N. 67/88	CP	0,00		0,00	0,00	0,00	0,00
	T	59.920,61		12.679,86	47.240,75	59.920,61	0,00
5030626	RS	2.380.605,72	405	9.864,92	2.370.740,80	2.380.605,72	0,00
PRESTITO FLESSIBILE CDP SPA (4531750) PER INTERVENTI PRESSO IL L.A. BOCCIONI DI MILANO (INIZIO AMMORTAMENTO 1/01/2011)	CP	0,00		0,00	0,00	0,00	0,00
	T	2.380.605,72		9.864,92	2.370.740,80	2.380.605,72	0,00
5030627	RS	103.452,76	406	0,00	103.452,76	103.452,76	0,00
PRESTITO FLESSIBILE CDP SPA (4531751) PER INTERVENTI PRESSO ITIS M. CURIE E ITC SRAFFA - C.S. ZONA 18 - MILANO (INIZIO AMMORTAMENTO 1/01/2011)	CP	0,00		0,00	0,00	0,00	0,00
	T	103.452,76		0,00	103.452,76	103.452,76	0,00
5030628	RS	2.500.000,00	407	0,00	2.500.000,00	2.500.000,00	0,00
PRESTITO FLESSIBILE CDP SPA (4532451) PER LA RISTRUTTURAZIONE GENERALE I.S.S. SEVERI CORRENTI DI MILANO (INIZIO AMMORTAMENTO 1/01/2011)	CP	0,00		0,00	0,00	0,00	0,00
	T	2.500.000,00		0,00	2.500.000,00	2.500.000,00	0,00

(*) Motivi del verificarsi dei minori residui attivi: Insussistenti (INS).

CONTO DI BILANCIO - GESTIONE DELLE ENTRATE - 2014

DESCRIZIONE	RS CP T	Residui conservati e stanziamenti definitivi di bilancio	N. Rif.	Conto del tesoriere	Determinazione dei residui	Accertamenti	Maggiori o minori entrate
		Residui (A)		Riscossioni	Residui da riportare		
				Competenza (F)	Residui (B)	Residui (C)	Residui (D=B+C)
		Totale (M)			Competenza (G)	Competenza (H)	Competenza (I=G+H)
				Totale (N)	Residui al 31 dic. (O=C+H)	Accertamenti al 31 dic. (P=D+I)	(L=F-I)
5030629	RS	1.037.126,09	408	1.037.126,09	0,00	1.037.126,09	0,00
PRESTITO FLESSIBILE CDP SPA (4532450) PER INTERVENTI - 2° LOTTO - PRESSO ITIS FELTRINELLI DI MILANO (INIZIO AMMORTAMENTO 1/01/2012)	CP	0,00		0,00	0,00	0,00	0,00
	T	1.037.126,09		1.037.126,09	0,00	1.037.126,09	0,00
	5030631	RS	3.100.000,00	409	0,00	3.100.000,00	3.100.000,00
PRESTITO FLESSIBILE CDP SPA PER RIFACIMENTO FACCIATE E MODIFICHE INTERNE PRESSO IMS TENCA DI MILANO (POS. 4539920, INIZIO AMMORTAMENTO 1.1.2012)	CP	0,00		0,00	0,00	0,00	0,00
	T	3.100.000,00		0,00	3.100.000,00	3.100.000,00	0,00
	5030632	RS	2.950.000,00	410	0,00	262.662,70	262.662,70
PRESTITO FLESSIBILE CDP SPA PER LAVORI DI AMPLIAMENTO C.S. DI MAGENTA (POS. 4539921, INIZIO AMMORTAMENTO 1.1.2013)	CP	0,00		0,00	0,00	0,00	0,00
	T	2.950.000,00		0,00	262.662,70	262.662,70	-2.687.337,30
	5030633	RS	1.050.000,00	411	0,00	1.050.000,00	1.050.000,00
PRESTITO FLESSIBILE CDP SPA PER MANUTENZIONE STRAORDINARIA L.S. VITTORINI (POS. 4539898, INIZIO AMMORTAMENTO 1.1.2012)	CP	0,00		0,00	0,00	0,00	0,00
	T	1.050.000,00		0,00	1.050.000,00	1.050.000,00	0,00
	5030634	RS	1.797.100,00	412	0,00	1.797.100,00	1.797.100,00
PRESTITO FLESSIBILE CDP SPA PER SOSTITUZIONE SERRAMENTI E RIQUALIFICAZIONE FACCIATE ITI MOLINARI - ITS SPINELLI (POS. 4539899, INIZIO AMMORTAMENTO 1.1.2012)	CP	0,00		0,00	0,00	0,00	0,00
	T	1.797.100,00		0,00	1.797.100,00	1.797.100,00	0,00
	5030635	RS	2.780.000,00	413	0,00	2.780.000,00	2.780.000,00
PRESTITO FLESSIBILE CDP SPA PER SOSTITUZIONE SERRAMENTI E RIQUALIFICAZIONE FACCIATE IM AGNESI (POS. 4539900, INIZIO AMMORTAMENTO 1.1.2012)	CP	0,00		0,00	0,00	0,00	0,00
	T	2.780.000,00		0,00	2.780.000,00	2.780.000,00	0,00
	5030636	RS	32.536.826,14	414	6.143.715,33	22.197.097,07	28.340.812,40
RISORSE PROVENIENTI DA DEVOLUZIONI DI MUTUI	CP	4.086.112,00	415	0,00	1.000.000,00	1.000.000,00	-3.086.112,00
	T	36.622.938,14		6.143.715,33	23.197.097,07	29.340.812,40	-7.282.125,74

(*) Motivi del verificarsi dei minori residui attivi: Insussistenti (INS).

CONTO DI BILANCIO - GESTIONE DELLE ENTRATE - 2014

DESCRIZIONE	RS	Residui conservati e stanziamenti definitivi di bilancio (A)	N. Rif.	Conto del tesoriere	Determinazione dei residui	Accertamenti	Maggiori o minori entrate (E=D-A)		
				Riscossioni	Residui da riportare				
				Residui	Residui			Residui	(E=D-A)
				(B)	(C)			(D=B+C)	(E=A-D) (*)
CP	Competenza	(F)	N. Rif.	Competenza	Competenza	Competenza	(L=I-F)		
				(G)	(H)	(I=G+H)			
T	Totale	(M)	N. Rif.	Totale	Residui al 31 dic. (O=C+H)	Accertamenti al 31 dic. (P=D+I)	(L=F-I)		
				(N)		(P=D+I)			
5030637	RS	600.000,00	416	0,00	600.000,00	600.000,00	0,00		
	CP	0,00		0,00	0,00	0,00	0,00		
QUOTE DI PRESTITI FLESSIBILI RIDESTINATE	T	600.000,00		0,00	600.000,00	600.000,00	0,00		
5030638	RS	0,00		0,00	0,00	0,00	0,00		
	CP	4.422.357,00	417	0,00	0,00	0,00	-4.422.357,00		
RISORSE DA DEVOLUZIONE DI MUTUI PER OPERE RELATIVE AD ATO	T	4.422.357,00		0,00	0,00	0,00	-4.422.357,00		
TOTALE CATEGORIA 03	RS	84.289.698,01		12.599.450,67	64.402.120,66	77.001.571,33	-7.288.126,68 INS		
	CP	8.508.469,00		0,00	1.000.000,00	1.000.000,00	-7.508.469,00		
	T	92.798.167,01		12.599.450,67	65.402.120,66	78.001.571,33	-14.796.595,68		
TOTALE TITOLO 5	RS	84.289.698,01		12.599.450,67	64.402.120,66	77.001.571,33	-7.288.126,68 INS		
	CP	8.508.469,00		0,00	1.000.000,00	1.000.000,00	-7.508.469,00		
	T	92.798.167,01		12.599.450,67	65.402.120,66	78.001.571,33	-14.796.595,68		
TITOLO 6									
Entrate da servizi per conto di terzi									
6010000	RS	33.515,15	418	33.514,72	0,43	33.515,15	0,00		
	CP	12.323.000,00	419	8.523.507,62	12.997,32	8.536.504,94	-3.786.495,06		
RITENUTE PREVIDENZIALI ED ASSISTENZIALI AL PERSONALE	T	12.356.515,15		8.557.022,34	12.997,75	8.570.020,09	-3.786.495,06		
6020000	RS	0,00		0,00	0,00	0,00	0,00		
	CP	20.629.000,00	420	10.392.886,37	1.862,38	10.394.748,75	-10.234.251,25		
RITENUTE ERARIALI	T	20.629.000,00		10.392.886,37	1.862,38	10.394.748,75	-10.234.251,25		

(*) Motivi del verificarsi dei minori residui attivi: Insussistenti (INS).

CONTO DI BILANCIO - GESTIONE DELLE ENTRATE - 2014

DESCRIZIONE	RS CP T	Residui conservati e stanziamenti definitivi di bilancio Residui (A) Competenza (F) Totale (M)	N. Rif.	Conto del tesoriere	Determinazione dei residui	Accertamenti	Maggiori o minori entrate		
				Riscossioni	Residui da riportare				
				Residui (B)	Residui (C)			Residui (D=B+C)	(E=D-A)
				Competenza (G)	Competenza (H)			Competenza (I=G+H)	(L=I-F)
				Totale (N)	Residui al 31 dic. (O=C+H)			Accertamenti al 31 dic. (P=D+I)	(L=F-I)
6030000	RS	57.135,92	421	57.135,92	0,00	57.135,92	0,00		
	CP	2.100.000,00	422	1.340.106,55	123.615,96	1.463.722,51	-636.277,49		
ALTRE RITENUTE AL PERSONALE PER CONTO DI TERZI	T	2.157.135,92		1.397.242,47	123.615,96	1.520.858,43	-636.277,49		
6040000	RS	1.666.660,82	423	962.196,84	512.463,98	1.474.660,82	-192.000,00 INS		
	CP	100.000,00	424	795,62	0,00	795,62	-99.204,38		
DEPOSITI CAUZIONALI	T	1.766.660,82		962.992,46	512.463,98	1.475.456,44	-291.204,38		
6050000	RS	592.390,93	425	564.373,36	27.097,59	591.470,95	-919,98 INS		
	CP	21.003.200,00	426	73.566,41	0,00	73.566,41	-20.929.633,59		
RIMBORSO DI SPESE PER SERVIZI PER CONTO DI TERZI	T	21.595.590,93		637.939,77	27.097,59	665.037,36	-20.930.553,57		
6060000	RS	75.000,00	427	75.000,00	0,00	75.000,00	0,00		
	CP	350.000,00	428	222.000,00	13.000,00	235.000,00	-115.000,00		
RIMBORSO DI ANTICIPAZIONI DI FONDI PER IL SERVIZIO ECONOMATO	T	425.000,00		297.000,00	13.000,00	310.000,00	-115.000,00		
6070000	RS	0,00		0,00	0,00	0,00	0,00		
	CP	15.000,00	429	12.306,00	980,00	13.286,00	-1.714,00		
DEPOSITI PER SPESE CONTRATTUALI	T	15.000,00		12.306,00	980,00	13.286,00	-1.714,00		
TOTALE TITOLO 6	RS	2.424.702,82		1.692.220,84	539.562,00	2.231.782,84	-192.919,98 INS		
	CP	56.520.200,00		20.565.168,57	152.455,66	20.717.624,23	-35.802.575,77		
	T	58.944.902,82		22.257.389,41	692.017,66	22.949.407,07	-35.995.495,75		

(*) Motivi del verificarsi dei minori residui attivi: Insussistenti (INS).

CONTO DI BILANCIO - RIEPILOGO GENERALE DELLE ENTRATE - 2014

DESCRIZIONE	RS CP T	Residui conservati e stanziamenti definitivi di bilancio (A) (F) (M)	N. Rif.	Conto del tesoriere	Determinazione dei	Accertamenti	Maggiori o minori entrate
				Riscossioni	Residui da riportare		
				Residui (B)	Residui (C)	Residui (D=B+C)	(E=D-A) (E=A-D) (*)
				Competenza (G)	Competenza (H)	Competenza (I=G+H)	(L=I-F)
Totale (N)	Residui al 31 dic. (O=C+H)	Accertamenti al 31 dic. (P=D+I)	(L=F-I)				
Titolo 1 - Entrate tributarie	RS	47.932.760,95		31.867.043,25	15.146.066,18	47.013.109,43	-919.651,52 INS
	CP	299.437.061,00		225.656.752,04	43.851.166,43	269.507.918,47	-29.929.142,53
	T	347.369.821,95		257.523.795,29	58.997.232,61	316.521.027,90	-30.848.794,05
Titolo 2 - Entrate derivanti da contributi e trasferimenti correnti dello Stato, della Regione e di altri enti pubblici anche in rapporto all'esercizio di funzioni delegate dalla regione	RS	26.626.249,09		10.647.070,55	10.918.662,03	21.565.732,58	-5.060.516,51 INS
	CP	48.070.136,00		29.030.457,90	10.037.924,87	39.068.382,77	9.001.753,23
	T	74.696.385,09		39.677.528,45	20.956.586,90	60.634.115,35	-14.062.269,74
Titolo 3 - Entrate extratributarie	RS	47.358.738,00		6.628.212,91	37.474.465,77	44.102.678,68	-3.256.059,32 INS
	CP	58.643.958,00		33.267.103,46	8.250.057,74	41.517.161,20	-17.126.796,80
	T	106.002.696,00		39.895.316,37	45.724.523,51	85.619.839,88	-20.382.856,12
Titolo 4 - Entrate derivanti da alienazioni, da trasferimenti di capitale e da riscossione di crediti	RS	377.567.334,76		29.437.650,21	341.429.138,75	370.866.788,96	-6.700.545,80 INS
	CP	302.167.513,00		4.486.325,33	4.980.162,50	9.466.487,83	-292.701.025,17
	T	679.734.847,76		33.923.975,54	346.409.301,25	380.333.276,79	-299.401.570,97
Titolo 5 - Entrate derivanti da accensione di prestiti	RS	84.289.698,01		12.599.450,67	64.402.120,66	77.001.571,33	-7.288.126,68 INS
	CP	8.508.469,00		0,00	1.000.000,00	1.000.000,00	-7.508.469,00
	T	92.798.167,01		12.599.450,67	65.402.120,66	78.001.571,33	-14.796.595,68
Titolo 6 - Entrate da servizi per conto di terzi	RS	2.424.702,82		1.692.220,84	539.562,00	2.231.782,84	-192.919,98 INS
	CP	56.520.200,00		20.565.168,57	152.455,66	20.717.624,23	-35.802.575,77
	T	58.944.902,82		22.257.389,41	692.017,66	22.949.407,07	-35.995.495,75
Totale Generale.....	RS	586.199.483,63		92.871.648,43	469.910.015,39	562.781.663,82	-23.417.819,81 INS
	CP	773.347.337,00		313.005.807,30	68.271.767,20	381.277.574,50	-392.069.762,50
	T	1.359.546.820,63		405.877.455,73	538.181.782,59	944.059.238,32	-415.487.582,31
Avanzo di amministrazione...		13.995.447,00					-13.995.447,00
Fondo di cassa al 1° gennaio...		294.685.717,43					
TOTALE GENERALE DELLE ENTRATE.....	RS	880.885.201,06		92.871.648,43	469.910.015,39	562.781.663,82	-23.417.819,81 INS
	CP	787.342.784,00		313.005.807,30	68.271.767,20	381.277.574,50	-406.065.209,50
	T	1.668.227.985,06		405.877.455,73	538.181.782,59	944.059.238,32	-429.483.029,31

(*) Motivi del verificarsi dei minori residui attivi: Insussistenti (INS)

Pagina 1 di 1

S P E S E

CONTO DI BILANCIO - GESTIONE DELLE SPESE - 2014

DESCRIZIONE	RS CP T	Residui conservati e stanziamenti definitivi di bilancio	N. Rif.	Conto del tesoriere	Determinazione dei residui	Impegni	Minori residui o economie	
		Residui (A)		Pagamenti	Residui da riportare			
				Competenza (F)	Residui (B)			Residui (C)
				Totale (M)	Competenza (G)			Competenza (H)
					Totale (N)			Residui al 31 dic. (O=C+H)
		(E=A-D) (*)			(L=F-I)			
TITOLO 1								
Spese correnti								
Funzione 01								
Funzioni generali di amministrazione, di gestione e di controllo								
Servizio 01								
Organi istituzionali, partecipazione e decentramento								
1010101	RS	166.171,66	1	166.139,42	0,00	166.139,42	32,24 INS	
Personale	CP	3.573.000,00		3.461.760,33	103.802,16	3.565.562,49	7.437,51	
	T	3.739.171,66		3.627.899,75	103.802,16	3.731.701,91	7.469,75	
1010102	RS	8.285,01	2	6.006,47	0,00	6.006,47	2.278,54 INS	
Acquisto di beni di consumo e/o materie prime	CP	18.004,00		11.691,89	4.210,72	15.902,61	2.101,39	
	T	26.289,01		17.698,36	4.210,72	21.909,08	4.379,93	
1010103	RS	473.439,50	3	425.294,48	23.582,43	448.876,91	24.562,59 INS	
Prestazioni di servizi	CP	1.844.332,00		1.556.162,01	158.318,08	1.714.480,09	129.851,91	
	T	2.317.771,50		1.981.456,49	181.900,51	2.163.357,00	154.414,50	
1010104	RS	0,00	4	0,00	0,00	0,00	0,00	
Utilizzo di beni di terzi	CP	0,00		0,00	0,00	0,00	0,00	
	T	0,00		0,00	0,00	0,00	0,00	
1010105	RS	257.125,73	5	51.125,73	0,00	51.125,73	206.000,00 INS	
Trasferimenti	CP	236.290,00		215.156,96	1.006,79	216.163,75	20.126,25	
	T	493.415,73		266.282,69	1.006,79	267.289,48	226.126,25	

(*) Motivi del verificarsi dei minori residui passivi: Insussistenti (INS); Prescritti (PRE).

(**) Indicare la parte degli impegni che si riferisce a mere regolazioni contabili di spese correlate alle entrate (COR).

CONTO DI BILANCIO - GESTIONE DELLE SPESE - 2014

DESCRIZIONE	RS CP T	Residui conservati e stanziamenti definitivi di bilancio		N. Rif.	Conto del tesoriere		Determinazione dei residui		Impegni	Minori residui o economie	
		Residui (A)	Competenza (F)		Pagamenti		Residui da riportare				
					Residui (B)	Competenza (G)	Residui				Residui (D=B+C)
							Competenza				
							Totale				
Totale (M)		Totale (N)		(E=A-D) (*)							
					(L=F-I)						
1010107 Imposte e tasse	RS	97.584,10				6	97.584,10		0,00	97.584,10	0,00
	CP	333.000,00					259.669,36		18.879,18	278.548,54	54.451,46
	T	430.584,10		357.253,46				18.879,18	376.132,64	54.451,46	
1010108 Oneri straordinari della gestione corrente	RS	0,00		7	0,00		0,00	0,00	0,00		
	CP	0,00			0,00		0,00	0,00	0,00		
	T	0,00			0,00		0,00	0,00	0,00		
1010109 Ammortamento di esercizio	RS	0,00		8	0,00		0,00	0,00	0,00		
	CP	0,00			0,00		0,00	0,00	0,00		
	T	0,00			0,00		0,00	0,00	0,00		
TOTALE SERVIZIO 01	RS	1.002.606,00			746.150,20		23.582,43	769.732,63	232.873,37 INS		
	CP	6.004.626,00			5.504.440,55		286.216,93	5.790.657,48	213.968,52		
	T	7.007.232,00			6.250.590,75		309.799,36	6.560.390,11	446.841,89		
Servizio 02											
Segreteria generale, personale e organizzazione											
1010201 Personale	RS	3.814.091,83		9	3.128.899,21		363.224,82	3.492.124,03	321.967,80 INS		
	CP	15.697.354,00			12.754.498,51		2.805.009,66	15.559.508,17	137.845,83		
	T	19.511.445,83			15.883.397,72		3.168.234,48	19.051.632,20	459.813,63		
1010202 Acquisto di beni di consumo e/o materie prime	RS	1.486,25		10	269,34		0,00	269,34	1.216,91 INS		
	CP	940,00			0,00		0,00	0,00	940,00		
	T	2.426,25			269,34		0,00	269,34	2.156,91		

(*) Motivi del verificarsi dei minori residui passivi: Insussistenti (INS); Prescritti (PRE).

(**) Indicare la parte degli impegni che si riferisce a mere regolazioni contabili di spese correlate alle entrate (COR).

CONTO DI BILANCIO - GESTIONE DELLE SPESE - 2014

DESCRIZIONE	RS CP T	Residui conservati e stanziamenti definitivi di bilancio	N. Rif.	Conto del tesoriere	Determinazione dei residui	Impegni	Minori residui o economie		
		(A)		Pagamenti	Residui da riportare				
				Residui (B)	Residui (C)			Residui (D=B+C)	
				Competenza (F)	Competenza (G)			Competenza (H)	Competenza (I=G+H) **
				Totale (M)	Totale (N)			Residui al 31 dic. (O=C+H)	Impegni al 31 dic. (P=D+I)
						(E=A-D) (*)			
						(L=F-I)			
1010203 Prestazioni di servizi	RS	773.508,70	11	634.240,17	29.930,54	664.170,71	109.337,99 INS		
	CP	2.779.395,00		2.273.207,24	424.589,16	2.697.796,40	81.598,60		
	T	3.552.903,70		2.907.447,41	454.519,70	3.361.967,11	190.936,59		
1010204 Utilizzo di beni di terzi	RS	0,00	12	0,00	0,00	0,00	0,00		
	CP	0,00		0,00	0,00	0,00	0,00		
	T	0,00		0,00	0,00	0,00	0,00		
1010205 Trasferimenti	RS	94.000,00	13	0,00	94.000,00	94.000,00	0,00		
	CP	116.000,00		0,00	100.512,10	100.512,10	15.487,90		
	T	210.000,00		0,00	194.512,10	194.512,10	15.487,90		
1010207 Imposte e tasse	RS	19.270,70	14	19.270,70	0,00	19.270,70	0,00		
	CP	348.000,00		297.884,86	34.161,70	332.046,56	15.953,44		
	T	367.270,70		317.155,56	34.161,70	351.317,26	15.953,44		
1010209 Ammortamento di esercizio	RS	0,00	15	0,00	0,00	0,00	0,00		
	CP	0,00		0,00	0,00	0,00	0,00		
	T	0,00		0,00	0,00	0,00	0,00		
TOTALE SERVIZIO 02	RS	4.702.357,48		3.782.679,42	487.155,36	4.269.834,78	432.522,70 INS		
	CP	18.941.689,00		15.325.590,61	3.364.272,62	18.689.863,23	251.825,77		
	T	23.644.046,48		19.108.270,03	3.851.427,98	22.959.698,01	684.348,47		
Servizio 03 Gestione economica, finanziaria, programmazione, provveditorato e controllo di gestione									

(*) Motivi del verificarsi dei minori residui passivi: Insussistenti (INS); Prescritti (PRE).

(**) Indicare la parte degli impegni che si riferisce a mere regolazioni contabili di spese correlate alle entrate (COR).

CONTO DI BILANCIO - GESTIONE DELLE SPESE - 2014

DESCRIZIONE	RS CP T	Residui conservati e stanziamenti definitivi di bilancio	N. Rif.	Conto del tesoriere	Determinazione dei residui		Impegni	Minori residui o economie
		(A)		Pagamenti	Residui da riportare			
				Residui (B)	Residui (C)		Residui (D=B+C)	
				Competenza (F)	Competenza (H)		Competenza (I=G+H) **	
				Totale (M)	Totale (N)	Residui al 31 dic. (O=C+H)	Impegni al 31 dic. (P=D+I)	(E=A-D) (*) (L=F-I)
Personale	1010301	RS CP T	16	11.208,44 2.060.000,00 2.071.208,44	11.208,44 2.050.706,63 2.061.915,07	0,00 0,00 0,00	11.208,44 2.050.706,63 2.061.915,07	0,00 9.293,37 9.293,37
Acquisto di beni di consumo e/o materie prime	1010302	RS CP T	17	1.863,64 2.000,00 3.863,64	1.253,89 1.404,58 2.658,47	194,81 56,61 251,42	1.448,70 1.461,19 2.909,89	414,94 INS 538,81 953,75
Prestazioni di servizi	1010303	RS CP T	18	176.265,17 276.841,00 453.106,17	110.600,75 87.878,60 198.479,35	33.205,92 108.764,09 141.970,01	143.806,67 196.642,69 340.449,36	32.458,50 INS 80.198,31 112.656,81
Utilizzo di beni di terzi	1010304	RS CP T	19	0,00 0,00 0,00	0,00 0,00 0,00	0,00 0,00 0,00	0,00 0,00 0,00	0,00 0,00 0,00
Trasferimenti	1010305	RS CP T	20	87.237.412,52 11.087.377,00 98.324.789,52	72.894.366,93 211.979,23 73.106.346,16	14.341.716,15 676.084,44 15.017.800,59	87.236.083,08 888.063,67 88.124.146,75	1.329,44 INS 10.199.313,33 10.200.642,77
Interessi passivi e oneri finanziari diversi	1010306	RS CP T	21	0,00 1.806.664,00 1.806.664,00	0,00 1.561.360,41 1.561.360,41	0,00 0,00 0,00	0,00 1.561.360,41 1.561.360,41	0,00 245.303,59 245.303,59
Imposte e tasse	1010307	RS CP T	22	50.160,62 263.000,00 313.160,62	29.141,07 204.693,98 233.835,05	3.610,39 37.117,16 40.727,55	32.751,46 241.811,14 274.562,60	17.409,16 INS 21.188,86 38.598,02

(*) Motivi del verificarsi dei minori residui passivi: Insussistenti (INS); Prescritti (PRE).

(**) Indicare la parte degli impegni che si riferisce a mere regolazioni contabili di spese correlate alle entrate (COR).

CONTO DI BILANCIO - GESTIONE DELLE SPESE - 2014

DESCRIZIONE	RS CP T	Residui conservati e stanziamenti definitivi di bilancio (A) (F) (M)	N. Rif.	Conto del tesoriere	Determinazione dei residui	Impegni (D=B+C) (I=G+H) ** Impegni al 31 dic. (P=D+I)	Minori residui o economie (E=A-D) (*) (L=F-I)
				Pagamenti	Residui da riportare		
				Residui (B)	Residui (C)		
				Competenza (G)	Competenza (H)		
				Totale (N)	Residui al 31 dic. (O=C+H)		
1010308	RS	2.434,92	23	2.434,92	0,00	2.434,92	0,00
Oneri straordinari della gestione corrente	CP	0,00		0,00	0,00	0,00	0,00
	T	2.434,92		2.434,92	0,00	2.434,92	0,00
1010309	RS	0,00	24	0,00	0,00	0,00	0,00
Ammortamento di esercizio	CP	0,00		0,00	0,00	0,00	0,00
	T	0,00		0,00	0,00	0,00	0,00
TOTALE SERVIZIO 03	RS	87.479.345,31		73.049.006,00	14.378.727,27	87.427.733,27	51.612,04 INS
	CP	15.495.882,00		4.118.023,43	822.022,30	4.940.045,73	10.555.836,27
	T	102.975.227,31		77.167.029,43	15.200.749,57	92.367.779,00	10.607.448,31
Servizio 04							
Gestione delle entrate tributarie e servizi fiscali							
1010401	RS	0,00	25	0,00	0,00	0,00	0,00
Personale	CP	272.000,00		269.177,85	0,00	269.177,85	2.822,15
	T	272.000,00		269.177,85	0,00	269.177,85	2.822,15
1010403	RS	0,00	26	0,00	0,00	0,00	0,00
Prestazioni di servizi	CP	25.000,00		0,00	4.193,40	4.193,40	20.806,60
	T	25.000,00		0,00	4.193,40	4.193,40	20.806,60
1010405	RS	0,00	27	0,00	0,00	0,00	0,00
Trasferimenti	CP	0,00		0,00	0,00	0,00	0,00
	T	0,00		0,00	0,00	0,00	0,00

(*) Motivi del verificarsi dei minori residui passivi: Insussistenti (INS); Prescritti (PRE).

(**) Indicare la parte degli impegni che si riferisce a mere regolazioni contabili di spese correlate alle entrate (COR).

CONTO DI BILANCIO - GESTIONE DELLE SPESE - 2014

DESCRIZIONE	RS CP T	Residui conservati e stanziamenti definitivi di bilancio		N. Rif.	Conto del tesoriere		Determinazione dei residui		Impegni Residui (D=B+C) Competenza (I=G+H) ** Impegni al 31 dic. (P=D+I)	Minori residui o economie (E=A-D) (*) (L=F-I)		
		Residui (A)	Competenza (F)		Pagamenti		Residui da riportare					
					Residui (B)	Competenza (G)	Residui (C)				Residui (H)	
							Totale					Residui al 31 dic. (O=C+H)
							Totale (M)					
1010407 Imposte e tasse	RS	40.704,89		28	3.345,79		0,00	3.345,79	37.359,10	INS		
	CP	1.628.000,00			1.540.774,40		5.422,41	1.546.196,81	81.803,19			
	T	1.668.704,89			1.544.120,19		5.422,41	1.549.542,60	119.162,29			
1010408 Oneri straordinari della gestione corrente	RS	1.394.978,24		29	988.552,36		134.767,22	1.123.319,58	271.658,66	INS		
	CP	188.000,00			66.023,53		90.263,10	156.286,63	31.713,37			
	T	1.582.978,24			1.054.575,89		225.030,32	1.279.606,21	303.372,03			
TOTALE SERVIZIO 04	RS	1.435.683,13			991.898,15		134.767,22	1.126.665,37	309.017,76	INS		
	CP	2.113.000,00			1.875.975,78		99.878,91	1.975.854,69	137.145,31			
	T	3.548.683,13			2.867.873,93		234.646,13	3.102.520,06	446.163,07			
Servizio 05												
Gestione beni demaniali e patrimoniali												
1010501 Personale	RS	0,00		30	0,00		0,00	0,00	0,00			
	CP	1.940.000,00			1.939.935,96		0,00	1.939.935,96	64,04			
	T	1.940.000,00			1.939.935,96		0,00	1.939.935,96	64,04			
1010502 Acquisto di beni di consumo e/o materie prime	RS	1.284,36		31	0,00		0,00	0,00	1.284,36	INS		
	CP	0,00			0,00		0,00	0,00	0,00			
	T	1.284,36			0,00		0,00	0,00	1.284,36			
1010503 Prestazioni di servizi	RS	820.761,24		32	232.855,75		5.353,00	238.208,75	582.552,49	INS		
	CP	261.457,00			53.111,72		182.095,25	235.206,97	26.250,03			
	T	1.082.218,24			285.967,47		187.448,25	473.415,72	608.802,52			

(*) Motivi del verificarsi dei minori residui passivi: Insussistenti (INS); Prescritti (PRE).

(**) Indicare la parte degli impegni che si riferisce a mere regolazioni contabili di spese correlate alle entrate (COR).

CONTO DI BILANCIO - GESTIONE DELLE SPESE - 2014

DESCRIZIONE	RS CP T	Residui conservati e stanziamenti definitivi di bilancio (A) (F) (M)	N. Rif.	Conto del tesoriere		Determinazione dei residui		Impegni (D=B+C) (I=G+H) ** Impegni al 31 dic. (P=D+I)	Minori residui o economie (E=A-D) (*) (L=F-I)
				Pagamenti		Residui da riportare			
				Residui (B)	Residui (C)	Residui (B)	Residui (C)		
				Competenza (G)	Competenza (H)	Competenza (G)	Competenza (H)		
				Totale (N)	Residui al 31 dic. (O=C+H)	Totale (N)	Residui al 31 dic. (O=C+H)		
1010504	RS	0,00	33	0,00	0,00	0,00	0,00	0,00	
Utilizzo di beni di terzi	CP	0,00		0,00	0,00	0,00	0,00	0,00	
	T	0,00		0,00	0,00	0,00	0,00	0,00	
	1010505	RS	782.327,97	34	76.553,69	374.751,32	451.305,01	331.022,96	INS
Trasferimenti	CP	230.000,00		26.391,34	100.000,00	126.391,34	103.608,66		
	T	1.012.327,97		102.945,03	474.751,32	577.696,35	434.631,62		
	1010506	RS	0,00	35	0,00	0,00	0,00	0,00	
Interessi passivi e oneri finanziari diversi	CP	416.645,00		409.284,31	0,00	409.284,31	7.360,69		
	T	416.645,00		409.284,31	0,00	409.284,31	7.360,69		
	1010507	RS	24.394,35	36	24.394,35	0,00	24.394,35	0,00	
Imposte e tasse	CP	173.000,00		138.600,09	23.214,06	161.814,15	11.185,85		
	T	197.394,35		162.994,44	23.214,06	186.208,50	11.185,85		
	1010509	RS	0,00	37	0,00	0,00	0,00	0,00	
Ammortamento di esercizio	CP	0,00		0,00	0,00	0,00	0,00		
	T	0,00		0,00	0,00	0,00	0,00		
	TOTALE SERVIZIO 05	RS	1.628.767,92		333.803,79	380.104,32	713.908,11	914.859,81	INS
	CP	3.021.102,00		2.567.323,42	305.309,31	2.872.632,73	148.469,27		
	T	4.649.869,92		2.901.127,21	685.413,63	3.586.540,84	1.063.329,08		
Servizio 06									
Ufficio tecnico									

(*) Motivi del verificarsi dei minori residui passivi: Insussistenti (INS); Prescritti (PRE).

(**) Indicare la parte degli impegni che si riferisce a mere regolazioni contabili di spese correlate alle entrate (COR).

CONTO DI BILANCIO - GESTIONE DELLE SPESE - 2014

DESCRIZIONE	RS CP T	Residui conservati e stanziamenti definitivi di bilancio (A) (F) (M)	N. Rif.	Conto del tesoriere		Determinazione dei residui		Impegni (D=B+C) (I=G+H) ** Impegni al 31 dic. (P=D+I)	Minori residui o economie (E=A-D) (*) (L=F-I)
				Pagamenti		Residui da riportare			
				Residui (B)	Competenza (G)	Residui (C)	Competenza (H)		
				Totale (N)		Residui al 31 dic. (O=C+H)			
Personale	RS	0,00	38	0,00		0,00		0,00	
	CP	0,00		0,00		0,00		0,00	
	T	0,00		0,00		0,00		0,00	
Acquisto di beni di consumo e/o materie prime	RS	0,00	39	0,00		0,00		0,00	
	CP	0,00		0,00		0,00		0,00	
	T	0,00		0,00		0,00		0,00	
Prestazioni di servizi	RS	525,63	40	77,72		0,00		77,72	447,91 INS
	CP	21.000,00		4.226,94		9.999,05		14.225,99	6.774,01
	T	21.525,63		4.304,66		9.999,05		14.303,71	7.221,92
Imposte e tasse	RS	1.000,00	41	0,00		0,00		0,00	1.000,00 INS
	CP	107.000,00		106.816,12		0,00		106.816,12	183,88
	T	108.000,00		106.816,12		0,00		106.816,12	1.183,88
Ammortamento di esercizio	RS	0,00	42	0,00		0,00		0,00	0,00
	CP	0,00		0,00		0,00		0,00	0,00
	T	0,00		0,00		0,00		0,00	0,00
TOTALE SERVIZIO 06	RS	1.525,63		77,72		0,00		77,72	1.447,91 INS
	CP	128.000,00		111.043,06		9.999,05		121.042,11	6.957,89
	T	129.525,63		111.120,78		9.999,05		121.119,83	8.405,80
Servizio 07 Servizio statistico									

(*) Motivi del verificarsi dei minori residui passivi: Insussistenti (INS); Prescritti (PRE).

(**) Indicare la parte degli impegni che si riferisce a mere regolazioni contabili di spese correlate alle entrate (COR).

CONTO DI BILANCIO - GESTIONE DELLE SPESE - 2014

DESCRIZIONE	RS CP T	Residui conservati e stanziamenti definitivi di bilancio (A) (F) (M)	N. Rif.	Conto del tesoriere	Determinazione dei residui	Impegni (D=B+C) (I=G+H) ** Impegni al 31 dic. (P=D+I)	Minori residui o economie (E=A-D) (*) (L=F-I)
				Pagamenti	Residui da riportare		
				Residui (B)	Residui (C)		
				Competenza (G)	Competenza (H)		
				Totale (N)	Residui al 31 dic. (O=C+H)		
Personale	RS	0,00	43	0,00	0,00	0,00	0,00
	CP	73.000,00		70.233,61	0,00	70.233,61	2.766,39
	T	73.000,00		70.233,61	0,00	70.233,61	2.766,39
Acquisto di beni di consumo e/o materie prime	RS	295,21	44	295,21	0,00	295,21	0,00
	CP	0,00		0,00	0,00	0,00	0,00
	T	295,21		295,21	0,00	295,21	0,00
Prestazioni di servizi	RS	0,00	45	0,00	0,00	0,00	0,00
	CP	0,00		0,00	0,00	0,00	0,00
	T	0,00		0,00	0,00	0,00	0,00
Utilizzo di beni di terzi	RS	0,00	46	0,00	0,00	0,00	0,00
	CP	1.600,00		0,00	0,00	0,00	1.600,00
	T	1.600,00		0,00	0,00	0,00	1.600,00
Trasferimenti	RS	0,00	47	0,00	0,00	0,00	0,00
	CP	0,00		0,00	0,00	0,00	0,00
	T	0,00		0,00	0,00	0,00	0,00
Imposte e tasse	RS	271,26	48	271,26	0,00	271,26	0,00
	CP	6.000,00		5.304,13	695,87	6.000,00	0,00
	T	6.271,26		5.575,39	695,87	6.271,26	0,00
TOTALE SERVIZIO 07	RS	566,47		566,47	0,00	566,47	0,00
	CP	80.600,00		75.537,74	695,87	76.233,61	4.366,39
	T	81.166,47		76.104,21	695,87	76.800,08	4.366,39

(*) Motivi del verificarsi dei minori residui passivi: Insussistenti (INS); Prescritti (PRE).

(**) Indicare la parte degli impegni che si riferisce a mere regolazioni contabili di spese correlate alle entrate (COR).

CONTO DI BILANCIO - GESTIONE DELLE SPESE - 2014

DESCRIZIONE	RS CP T	Residui conservati e stanziamenti definitivi di bilancio	N. Rif.	Conto del tesoriere	Determinazione dei residui	Impegni	Minori residui o economie		
		(A)		Pagamenti	Residui da riportare				
				Residui (B)	Residui (C)			Residui (D=B+C)	
				Competenza (F)	Competenza (G)			Competenza (H)	Competenza (I=G+H) **
				Totale (M)	Totale (N)			Residui al 31 dic. (O=C+H)	Impegni al 31 dic. (P=D+I)
						(E=A-D) (*)			
						(L=F-I)			
Servizio 08									
Servizi di assistenza tecnico-amministrativa agli enti locali della provincia									
1010801	RS	0,00	49	0,00	0,00	0,00	0,00		
Personale	CP	0,00		0,00	0,00	0,00	0,00		
	T	0,00		0,00	0,00	0,00	0,00		
1010803	RS	46.789,82	50	22.792,20	0,00	22.792,20	23.997,62 INS		
Prestazioni di servizi	CP	1.506,00		5,88	0,00	5,88	1.500,12		
	T	48.295,82		22.798,08	0,00	22.798,08	25.497,74		
1010805	RS	135.000,00	51	0,00	0,00	0,00	135.000,00 INS		
Trasferimenti	CP	0,00		0,00	0,00	0,00	0,00		
	T	135.000,00		0,00	0,00	0,00	135.000,00		
1010806	RS	0,00	52	0,00	0,00	0,00	0,00		
Interessi passivi e oneri finanziari diversi	CP	2.000,00		920,69	0,29	920,98	1.079,02		
	T	2.000,00		920,69	0,29	920,98	1.079,02		
1010807	RS	0,00	53	0,00	0,00	0,00	0,00		
Imposte e tasse	CP	0,00		0,00	0,00	0,00	0,00		
	T	0,00		0,00	0,00	0,00	0,00		
TOTALE SERVIZIO 08	RS	181.789,82		22.792,20	0,00	22.792,20	158.997,62 INS		
	CP	3.506,00		926,57	0,29	926,86	2.579,14		
	T	185.295,82		23.718,77	0,29	23.719,06	161.576,76		

(*) Motivi del verificarsi dei minori residui passivi: Insussistenti (INS); Prescritti (PRE).

(**) Indicare la parte degli impegni che si riferisce a mere regolazioni contabili di spese correlate alle entrate (COR).

CONTO DI BILANCIO - GESTIONE DELLE SPESE - 2014

DESCRIZIONE	RS CP T	Residui conservati e stanziamenti definitivi di bilancio	N. Rif.	Conto del tesoriere	Determinazione dei residui	Impegni	Minori residui o economie	
		(A)		Pagamenti	Residui da riportare			
				Residui (B)	Residui (C)	Residui (D=B+C)	(E=A-D) (*)	
				Competenza (F)	Competenza (G)	Competenza (H)		Competenza (I=G+H) **
				Totale (M)	Totale (N)	Residui al 31 dic. (O=C+H)		Impegni al 31 dic. (P=D+I)
Servizio 09								
Altri servizi generali								
1010901	RS	509.563,61	54	294.467,72	137.630,20	432.097,92	77.465,69 INS	
Personale	CP	9.864.743,00		9.456.007,80	192.964,23	9.648.972,03	215.770,97	
	T	10.374.306,61		9.750.475,52	330.594,43	10.081.069,95	293.236,66	
1010902	RS	113.505,81	55	81.710,45	17.637,79	99.348,24	14.157,57 INS	
Acquisto di beni di consumo e/o materie prime	CP	314.208,00		210.919,39	55.711,29	266.630,68	47.577,32	
	T	427.713,81		292.629,84	73.349,08	365.978,92	61.734,89	
1010903	RS	4.420.031,73	56	2.921.138,60	907.550,46	3.828.689,06	591.342,67 INS	
Prestazioni di servizi	CP	9.033.015,00		6.460.269,66	2.319.651,50	8.779.921,16	253.093,84	
	T	13.453.046,73		9.381.408,26	3.227.201,96	12.608.610,22	844.436,51	
1010904	RS	321.689,81	57	126.000,11	129.122,78	255.122,89	66.566,92 INS	
Utilizzo di beni di terzi	CP	686.591,00		529.748,93	101.086,16	630.835,09	55.755,91	
	T	1.008.280,81		655.749,04	230.208,94	885.957,98	122.322,83	
1010905	RS	108.345,00	58	57.370,00	5.000,00	62.370,00	45.975,00 INS	
Trasferimenti	CP	111.556.028,00		3.555.791,26	107.758.655,68	111.314.446,94	241.581,06	
	T	111.664.373,00		3.613.161,26	107.763.655,68	111.376.816,94	287.556,06	
1010906	RS	0,00	59	0,00	0,00	0,00	0,00	
Interessi passivi e oneri finanziari diversi	CP	13.930.299,00		13.806.343,32	71.180,32	13.877.523,64	52.775,36	
	T	13.930.299,00		13.806.343,32	71.180,32	13.877.523,64	52.775,36	

(*) Motivi del verificarsi dei minori residui passivi: Insussistenti (INS); Prescritti (PRE).

(**) Indicare la parte degli impegni che si riferisce a mere regolazioni contabili di spese correlate alle entrate (COR).

CONTO DI BILANCIO - GESTIONE DELLE SPESE - 2014

DESCRIZIONE	RS CP T	Residui conservati e stanziamenti definitivi di bilancio		N. Rif.	Conto del tesoriere		Determinazione dei residui		Impegni	Minori residui o economie
		Residui (A)	Competenza (F)		Pagamenti		Residui da riportare			
					Residui (B)	Competenza (G)	Residui (C)		Residui (D=B+C)	
							Competenza (H)			Competenza (I=G+H) **
							Totale (N)			
Totale (M)						(E=A-D) (*)	(L=F-I)			
1010907 Imposte e tasse	RS	519.672,30		60	128.110,14		358.814,00		486.924,14	32.748,16 INS
	CP	1.189.650,00			726.796,27		451.692,42		1.178.488,69	11.161,31
	T	1.709.322,30			854.906,41		810.506,42		1.665.412,83	43.909,47
1010908 Oneri straordinari della gestione corrente	RS	8.397,92		61	4.935,98		3.461,94		8.397,92	0,00
	CP	5.000,00			0,00		0,00		0,00	5.000,00
	T	13.397,92			4.935,98		3.461,94		8.397,92	5.000,00
1010909 Ammortamento di esercizio	RS	0,00		62	0,00		0,00		0,00	0,00
	CP	0,00			0,00		0,00		0,00	0,00
	T	0,00			0,00		0,00		0,00	0,00
1010910 Fondo svalutazione crediti	RS	0,00		63	0,00		0,00		0,00	0,00
	CP	3.293.000,00			0,00		0,00		0,00	3.293.000,00
	T	3.293.000,00			0,00		0,00		0,00	3.293.000,00
1010911 Fondo di riserva	RS	0,00		64	0,00		0,00		0,00	0,00
	CP	1.722.366,00			0,00		0,00		0,00	1.722.366,00
	T	1.722.366,00			0,00		0,00		0,00	1.722.366,00
TOTALE SERVIZIO 09	RS	6.001.206,18			3.613.733,00		1.559.217,17		5.172.950,17	828.256,01 INS
	CP	151.594.900,00			34.745.876,63		110.950.941,60		145.696.818,23	5.898.081,77
	T	157.596.106,18			38.359.609,63		112.510.158,77		150.869.768,40	6.726.337,78
TOTALE FUNZIONE 01	RS	102.433.847,94			82.540.706,95		16.963.553,77		99.504.260,72	2.929.587,22 INS
	CP	197.383.305,00			64.324.737,79		115.839.336,88		180.164.074,67	17.219.230,33
	T	299.817.152,94			146.865.444,74		132.802.890,65		279.668.335,39	20.148.817,55

(*) Motivi del verificarsi dei minori residui passivi: Insussistenti (INS); Prescritti (PRE).

(**) Indicare la parte degli impegni che si riferisce a mere regolazioni contabili di spese correlate alle entrate (COR).

CONTO DI BILANCIO - GESTIONE DELLE SPESE - 2014

DESCRIZIONE	RS CP T	Residui conservati e stanziamenti definitivi di bilancio (A) (F) (M)	N. Rif.	Conto del tesoriere		Determinazione dei residui		Impegni (D=B+C) (I=G+H) ** Impegni al 31 dic. (P=D+I)	Minori residui o economie (E=A-D) (*) (L=F-I)
				Pagamenti		Residui da riportare			
				Residui (B)	Competenza (G)	Residui (C)	Competenza (H)		
				Totale (N)		Residui al 31 dic. (O=C+H)			
Funzione 02									
Funzioni di istruzione pubblica									
Servizio 01									
Istituti di istruzione secondaria									
1020101	RS	15.381,86	65	14.197,38		0,00	14.197,38		1.184,48 INS
Personale	CP	3.300.000,00		3.279.308,24		0,00	3.279.308,24		20.691,76
	T	3.315.381,86		3.293.505,62		0,00	3.293.505,62		21.876,24
1020102	RS	4.344,18	66	358,83		0,00	358,83		3.985,35 INS
Acquisto di beni di consumo e/o materie prime	CP	3.000,00		1.298,29		550,42	1.848,71		1.151,29
	T	7.344,18		1.657,12		550,42	2.207,54		5.136,64
1020103	RS	7.539.997,87	67	5.932.157,07		924.683,92	6.856.840,99		683.156,88 INS
Prestazioni di servizi	CP	32.873.174,00		26.315.815,37		6.377.196,18	32.693.011,55		180.162,45
	T	40.413.171,87		32.247.972,44		7.301.880,10	39.549.852,54		863.319,33
1020104	RS	1.018.383,99	68	423.220,64		20.000,00	443.220,64		575.163,35 INS
Utilizzo di beni di terzi	CP	2.091.716,00		1.437.390,87		559.868,59	1.997.259,46		94.456,54
	T	3.110.099,99		1.860.611,51		579.868,59	2.440.480,10		669.619,89
1020105	RS	2.883.123,58	69	605.051,75		1.718.874,97	2.323.926,72		559.196,86 INS
Trasferimenti	CP	680.000,00		419.103,91		160.896,09	580.000,00		100.000,00
	T	3.563.123,58		1.024.155,66		1.879.771,06	2.903.926,72		659.196,86
1020106	RS	0,00	70	0,00		0,00	0,00		0,00
Interessi passivi e oneri finanziari diversi	CP	4.463.197,00		4.452.407,16		0,06	4.452.407,22		10.789,78
	T	4.463.197,00		4.452.407,16		0,06	4.452.407,22		10.789,78

(*) Motivi del verificarsi dei minori residui passivi: Insussistenti (INS); Prescritti (PRE).

(**) Indicare la parte degli impegni che si riferisce a mere regolazioni contabili di spese correlate alle entrate (COR).

CONTO DI BILANCIO - GESTIONE DELLE SPESE - 2014

DESCRIZIONE	RS CP T	Residui conservati e stanziamenti definitivi di bilancio	N. Rif.	Conto del tesoriere	Determinazione dei residui	Impegni	Minori residui o economie		
		(A)		Pagamenti	Residui da riportare				
				Residui (B)	Residui (C)			Residui (D=B+C)	
				Competenza (F)	Competenza (G)			Competenza (H)	Competenza (I=G+H) **
				Totale (M)	Totale (N)			Residui al 31 dic. (O=C+H)	Impegni al 31 dic. (P=D+I)
						(E=A-D) (*)			
						(L=F-I)			
1020107 Imposte e tasse	RS	98.774,54	71	38.311,58	21.345,51	59.657,09	39.117,45 INS		
	CP	296.500,00		234.462,97	61.020,13	295.483,10	1.016,90		
	T	395.274,54		272.774,55	82.365,64	355.140,19	40.134,35		
1020109 Ammortamento di esercizio	RS	0,00	72	0,00	0,00	0,00	0,00		
	CP	0,00		0,00	0,00	0,00	0,00		
	T	0,00		0,00	0,00	0,00	0,00		
TOTALE SERVIZIO 01	RS	11.560.006,02		7.013.297,25	2.684.904,40	9.698.201,65	1.861.804,37 INS		
	CP	43.707.587,00		36.139.786,81	7.159.531,47	43.299.318,28	408.268,72		
	T	55.267.593,02		43.153.084,06	9.844.435,87	52.997.519,93	2.270.073,09		
Servizio 03									
Formazione professionale ed altri servizi inerenti l'istruzione 1020301 Personale	RS	0,00	73	0,00	0,00	0,00	0,00		
	CP	1.990.000,00		1.966.128,00	0,00	1.966.128,00	23.872,00		
	T	1.990.000,00		1.966.128,00	0,00	1.966.128,00	23.872,00		
1020302 Acquisto di beni di consumo e/o materie prime	RS	791,55	74	91,55	0,00	91,55	700,00 INS		
	CP	0,00		0,00	0,00	0,00	0,00		
	T	791,55		91,55	0,00	91,55	700,00		
1020303 Prestazioni di servizi	RS	3.914.391,00	75	1.507.861,92	1.357.375,96	2.865.237,88	1.049.153,12 INS		
	CP	1.164.477,00		630.675,55	84.984,80	715.660,35	448.816,65		
	T	5.078.868,00		2.138.537,47	1.442.360,76	3.580.898,23	1.497.969,77		

(*) Motivi del verificarsi dei minori residui passivi: Insussistenti (INS); Prescritti (PRE).

(**) Indicare la parte degli impegni che si riferisce a mere regolazioni contabili di spese correlate alle entrate (COR).

CONTO DI BILANCIO - GESTIONE DELLE SPESE - 2014

DESCRIZIONE	RS CP T	Residui conservati e stanziamenti definitivi di bilancio	N. Rif.	Conto del tesoriere	Determinazione dei residui	Impegni	Minori residui o economie		
		(A)		Pagamenti	Residui da riportare				
				Residui (B)	Residui (C)			Residui (D=B+C)	
				Competenza (F)	Competenza (G)			Competenza (H)	Competenza (I=G+H) **
				Totale (M)	Totale (N)			Residui al 31 dic. (O=C+H)	Impegni al 31 dic. (P=D+I)
						(E=A-D) (*)			
						(L=F-I)			
1020304	RS	727.770,26	76	56.064,89	55.658,00	111.722,89	616.047,37 INS		
Utilizzo di beni di terzi	CP	550.000,00		452.375,00	80.241,14	532.616,14	17.383,86		
	T	1.277.770,26		508.439,89	135.899,14	644.339,03	633.431,23		
1020305	RS	14.750.940,60	77	8.029.636,47	6.446.769,31	14.476.405,78	274.534,82 INS		
Trasferimenti	CP	4.882.427,00		2.388.321,76	398.138,90	2.786.460,66	2.095.966,34		
	T	19.633.367,60		10.417.958,23	6.844.908,21	17.262.866,44	2.370.501,16		
1020306	RS	0,00	78	0,00	0,00	0,00	0,00		
Interessi passivi e oneri finanziari diversi	CP	0,00		0,00	0,00	0,00	0,00		
	T	0,00		0,00	0,00	0,00	0,00		
1020307	RS	62.117,57	79	10.772,75	44.286,90	55.059,65	7.057,92 INS		
Imposte e tasse	CP	62.250,00		36.753,94	19.108,50	55.862,44	6.387,56		
	T	124.367,57		47.526,69	63.395,40	110.922,09	13.445,48		
1020308	RS	0,00	80	0,00	0,00	0,00	0,00		
Oneri straordinari della gestione corrente	CP	0,00		0,00	0,00	0,00	0,00		
	T	0,00		0,00	0,00	0,00	0,00		
1020309	RS	0,00	81	0,00	0,00	0,00	0,00		
Ammortamento di esercizio	CP	0,00		0,00	0,00	0,00	0,00		
	T	0,00		0,00	0,00	0,00	0,00		
TOTALE SERVIZIO 03	RS	19.456.010,98		9.604.427,58	7.904.090,17	17.508.517,75	1.947.493,23 INS		
	CP	8.649.154,00		5.474.254,25	582.473,34	6.056.727,59	2.592.426,41		
	T	28.105.164,98		15.078.681,83	8.486.563,51	23.565.245,34	4.539.919,64		

(*) Motivi del verificarsi dei minori residui passivi: Insussistenti (INS); Prescritti (PRE).

(**) Indicare la parte degli impegni che si riferisce a mere regolazioni contabili di spese correlate alle entrate (COR).

CONTO DI BILANCIO - GESTIONE DELLE SPESE - 2014

DESCRIZIONE	RS CP T	Residui conservati e stanziamenti definitivi di bilancio	N. Rif.	Conto del tesoriere	Determinazione dei residui	Impegni	Minori residui o economie		
		(A)		Pagamenti	Residui da riportare				
				Residui (B)	Residui (C)			Residui (D=B+C)	
				Competenza (F)	Competenza (G)			Competenza (H)	Competenza (I=G+H) **
				Totale (M)	Totale (N)			Residui al 31 dic. (O=C+H)	Impegni al 31 dic. (P=D+I)
		(E=A-D) (*)			(L=F-I)				
TOTALE FUNZIONE 02	RS CP T	31.016.017,00 52.356.741,00 83.372.758,00		16.617.724,83 41.614.041,06 58.231.765,89	10.588.994,57 7.742.004,81 18.330.999,38	27.206.719,40 49.356.045,87 76.562.765,27	3.809.297,60 INS 3.000.695,13 6.809.992,73		
Funzione 03 Funzioni relative alla cultura ed ai beni culturali Servizio 01 Biblioteche, musei e pinacoteche									
1030101 Personale	RS CP T	0,00 310.000,00 310.000,00	82	0,00 302.511,41 302.511,41	0,00 0,00 0,00	0,00 302.511,41 302.511,41	0,00 7.488,59 7.488,59		
1030103 Prestazioni di servizi	RS CP T	47.649,28 0,00 47.649,28	83	39.570,00 0,00 39.570,00	732,00 0,00 732,00	40.302,00 0,00 40.302,00	7.347,28 INS 0,00 7.347,28		
1030105 Trasferimenti	RS CP T	117.500,00 200.000,00 317.500,00	84	100.000,00 0,00 100.000,00	17.500,00 200.000,00 217.500,00	117.500,00 200.000,00 317.500,00	0,00 0,00 0,00		
1030107 Imposte e tasse	RS CP T	3.164,21 28.000,00 31.164,21	85	3.164,21 20.913,91 24.078,12	0,00 2.214,19 2.214,19	3.164,21 23.128,10 26.292,31	0,00 4.871,90 4.871,90		
TOTALE SERVIZIO 01	RS CP T	168.313,49 538.000,00 706.313,49		142.734,21 323.425,32 466.159,53	18.232,00 202.214,19 220.446,19	160.966,21 525.639,51 686.605,72	7.347,28 INS 12.360,49 19.707,77		

(*) Motivi del verificarsi dei minori residui passivi: Insussistenti (INS); Prescritti (PRE).

(**) Indicare la parte degli impegni che si riferisce a mere regolazioni contabili di spese correlate alle entrate (COR).

CONTO DI BILANCIO - GESTIONE DELLE SPESE - 2014

DESCRIZIONE	RS CP T	Residui conservati e stanziamenti definitivi di bilancio		N. Rif.	Conto del tesoriere		Determinazione dei residui		Impegni Residui al 31 dic. (P=D+I)	Minori residui o economie (E=A-D) (*) (L=F-I)	
		Residui (A)	Competenza (F)		Pagamenti		Residui da riportare				
					Residui (B)	Competenza (G)	Residui				
							Residui (C)	Competenza (H)			
								Residui (D=B+C)			
Totale (M)		Totale (N)		Residui al 31 dic. (O=C+H)		Impegni al 31 dic. (P=D+I)					
Servizio 02											
Valorizzazione di beni di interesse storico, artistico e altre attivita' culturali											
1030201	RS	0,00	86	0,00	0,00	0,00	0,00	0,00	0,00	0,00	
Personale	CP	630.000,00		621.483,08	110,71	621.593,79	8.406,21			8.406,21	
	T	630.000,00		621.483,08	110,71	621.593,79	8.406,21			8.406,21	
1030202	RS	5.145,01	87	1.175,26	0,00	1.175,26	3.969,75	INS		3.969,75	
Acquisto di beni di consumo e/o materie prime	CP	1.500,00		322,77	1.177,23	1.500,00	0,00			0,00	
	T	6.645,01		1.498,03	1.177,23	2.675,26	3.969,75			3.969,75	
1030203	RS	165.740,06	88	56.409,71	48.617,21	105.026,92	60.713,14	INS		60.713,14	
Prestazioni di servizi	CP	29.830,00		1.982,51	14.846,06	16.828,57	13.001,43			13.001,43	
	T	195.570,06		58.392,22	63.463,27	121.855,49	73.714,57			73.714,57	
1030204	RS	0,00	89	0,00	0,00	0,00	0,00			0,00	
Utilizzo di beni di terzi	CP	0,00		0,00	0,00	0,00	0,00			0,00	
	T	0,00		0,00	0,00	0,00	0,00			0,00	
1030205	RS	465.765,20	90	376.422,34	3.078,52	379.500,86	86.264,34	INS		86.264,34	
Trasferimenti	CP	23.830,00		0,00	23.830,00	23.830,00	0,00			0,00	
	T	489.595,20		376.422,34	26.908,52	403.330,86	86.264,34			86.264,34	
1030207	RS	7.119,07	91	6.870,11	0,00	6.870,11	248,96	INS		248,96	
Imposte e tasse	CP	50.500,00		41.974,92	5.815,84	47.790,76	2.709,24			2.709,24	
	T	57.619,07		48.845,03	5.815,84	54.660,87	2.958,20			2.958,20	

(*) Motivi del verificarsi dei minori residui passivi: Insussistenti (INS); Prescritti (PRE).

(**) Indicare la parte degli impegni che si riferisce a mere regolazioni contabili di spese correlate alle entrate (COR).

CONTO DI BILANCIO - GESTIONE DELLE SPESE - 2014

DESCRIZIONE	RS CP T	Residui conservati e stanziamenti definitivi di bilancio	N. Rif.	Conto del tesoriere	Determinazione dei residui	Impegni	Minori residui o economie		
		(A)		Pagamenti	Residui da riportare				
				Residui (B)	Residui (C)			Residui (D=B+C)	
				Competenza (F)	Competenza (G)			Competenza (H)	Competenza (I=G+H) **
				Totale (M)	Totale (N)			Residui al 31 dic. (O=C+H)	Impegni al 31 dic. (P=D+I)
						(E=A-D) (*)			
						(L=F-I)			
1030209	RS	0,00	92	0,00	0,00	0,00	0,00		
Ammortamento di esercizio	CP	0,00		0,00	0,00	0,00	0,00		
	T	0,00		0,00	0,00	0,00	0,00		
TOTALE SERVIZIO 02	RS	643.769,34		440.877,42	51.695,73	492.573,15	151.196,19 INS		
	CP	735.660,00		665.763,28	45.779,84	711.543,12	24.116,88		
	T	1.379.429,34		1.106.640,70	97.475,57	1.204.116,27	175.313,07		
TOTALE FUNZIONE 03	RS	812.082,83		583.611,63	69.927,73	653.539,36	158.543,47 INS		
	CP	1.273.660,00		989.188,60	247.994,03	1.237.182,63	36.477,37		
	T	2.085.742,83		1.572.800,23	317.921,76	1.890.721,99	195.020,84		
Funzione 04									
Funzioni nel settore turistico, sportivo e ricreativo									
Servizio 01									
Turismo									
1040101	RS	0,00	93	0,00	0,00	0,00	0,00		
Personale	CP	490.000,00		420.123,47	19.567,29	439.690,76	50.309,24		
	T	490.000,00		420.123,47	19.567,29	439.690,76	50.309,24		
1040102	RS	1.191,60	94	383,10	0,00	383,10	808,50 INS		
Acquisto di beni di consumo e/o materie prime	CP	0,00		0,00	0,00	0,00	0,00		
	T	1.191,60		383,10	0,00	383,10	808,50		
1040103	RS	111.002,21	95	70.850,63	12.704,74	83.555,37	27.446,84 INS		
Prestazioni di servizi	CP	32.190,00		29.641,25	2.547,54	32.188,79	1,21		
	T	143.192,21		100.491,88	15.252,28	115.744,16	27.448,05		

(*) Motivi del verificarsi dei minori residui passivi: Insussistenti (INS); Prescritti (PRE).

(**) Indicare la parte degli impegni che si riferisce a mere regolazioni contabili di spese correlate alle entrate (COR).

CONTO DI BILANCIO - GESTIONE DELLE SPESE - 2014

DESCRIZIONE	RS CP T	Residui conservati e stanziamenti definitivi di bilancio		N. Rif.	Conto del tesoriere		Determinazione dei residui		Impegni	Minori residui o economie						
		Residui (A)	Competenza (F)		Pagamenti		Residui da riportare									
					Residui (B)	Competenza (G)	Residui (C)	Competenza (H)			Residui (D=B+C)	Competenza (I=G+H) **				
													Totale		Residui al 31 dic. (O=C+H)	Impegni al 31 dic. (P=D+I)
													Totale (M)			
								(E=A-D) (*)								
										(L=F-I)						
1040104	RS	200,00		96	0,00		200,00		200,00		0,00					
Utilizzo di beni di terzi	CP	15.500,00			9.018,08		4.025,42		13.043,50		2.456,50					
	T	15.700,00			9.018,08		4.225,42		13.243,50		2.456,50					
1040105	RS	0,00		97	0,00		0,00		0,00		0,00					
Trasferimenti	CP	0,00			0,00		0,00		0,00		0,00					
	T	0,00			0,00		0,00		0,00		0,00					
1040107	RS	11.828,30		98	7.897,60		3.930,70		11.828,30		0,00					
Imposte e tasse	CP	64.000,00			33.578,80		4.692,88		38.271,68		25.728,32					
	T	75.828,30			41.476,40		8.623,58		50.099,98		25.728,32					
TOTALE SERVIZIO 01	RS	124.222,11			79.131,33		16.835,44		95.966,77		28.255,34 INS					
	CP	601.690,00			492.361,60		30.833,13		523.194,73		78.495,27					
	T	725.912,11			571.492,93		47.668,57		619.161,50		106.750,61					
Servizio 02																
Sport e tempo libero																
1040201	RS	0,00		99	0,00		0,00		0,00		0,00					
Personale	CP	1.491.000,00			1.490.917,28		0,00		1.490.917,28		82,72					
	T	1.491.000,00			1.490.917,28		0,00		1.490.917,28		82,72					
1040202	RS	4.193,39		100	1.132,60		0,00		1.132,60		3.060,79 INS					
Acquisto di beni di consumo e/o materie prime	CP	1.000,00			129,86		870,14		1.000,00		0,00					
	T	5.193,39			1.262,46		870,14		2.132,60		3.060,79					

(*) Motivi del verificarsi dei minori residui passivi: Insussistenti (INS); Prescritti (PRE).

(**) Indicare la parte degli impegni che si riferisce a mere regolazioni contabili di spese correlate alle entrate (COR).

CONTO DI BILANCIO - GESTIONE DELLE SPESE - 2014

DESCRIZIONE	RS CP T	Residui conservati e stanziamenti definitivi di bilancio		N. Rif.	Conto del tesoriere		Determinazione dei residui		Impegni	Minori residui o economie				
		Residui (A)	Competenza (F)		Pagamenti		Residui da riportare							
					Residui (B)	Competenza (G)	Residui (C)	Competenza (H)	Residui (D=B+C)	Competenza (I=G+H) **				
											Totale		Residui al 31 dic. (O=C+H)	Impegni al 31 dic. (P=D+I)
											Totale (M)			
								(E=A-D) (*)	(L=F-I)					
1040203 Prestazioni di servizi	RS	581.364,67		101	452.627,02		98.024,65		550.651,67	30.713,00 INS				
	CP	2.560.442,00			1.682.492,35		332.756,67		2.015.249,02	545.192,98				
	T	3.141.806,67			2.135.119,37		430.781,32		2.565.900,69	575.905,98				
1040204 Utilizzo di beni di terzi	RS	0,00		102	0,00		0,00		0,00	0,00				
	CP	0,00			0,00		0,00		0,00	0,00				
	T	0,00			0,00		0,00		0,00	0,00				
1040205 Trasferimenti	RS	16.000,00		103	16.000,00		0,00		16.000,00	0,00				
	CP	0,00			0,00		0,00		0,00	0,00				
	T	16.000,00			16.000,00		0,00		16.000,00	0,00				
1040206 Interessi passivi e oneri finanziari diversi	RS	0,00		104	0,00		0,00		0,00	0,00				
	CP	72.445,00			69.559,25		0,00		69.559,25	2.885,75				
	T	72.445,00			69.559,25		0,00		69.559,25	2.885,75				
1040207 Imposte e tasse	RS	23.129,70		105	15.277,78		7.550,06		22.827,84	301,86 INS				
	CP	127.750,00			111.230,46		16.519,54		127.750,00	0,00				
	T	150.879,70			126.508,24		24.069,60		150.577,84	301,86				
1040209 Ammortamento di esercizio	RS	0,00		106	0,00		0,00		0,00	0,00				
	CP	0,00			0,00		0,00		0,00	0,00				
	T	0,00			0,00		0,00		0,00	0,00				
TOTALE SERVIZIO 02	RS	624.687,76			485.037,40		105.574,71		590.612,11	34.075,65 INS				
	CP	4.252.637,00			3.354.329,20		350.146,35		3.704.475,55	548.161,45				
	T	4.877.324,76			3.839.366,60		455.721,06		4.295.087,66	582.237,10				

(*) Motivi del verificarsi dei minori residui passivi: Insussistenti (INS); Prescritti (PRE).

(**) Indicare la parte degli impegni che si riferisce a mere regolazioni contabili di spese correlate alle entrate (COR).

CONTO DI BILANCIO - GESTIONE DELLE SPESE - 2014

DESCRIZIONE	RS CP T	Residui conservati e stanziamenti definitivi di bilancio	N. Rif.	Conto del tesoriere	Determinazione dei residui	Impegni	Minori residui o economie		
		(A)		Pagamenti	Residui da riportare				
				Residui (B)	Residui (C)			Residui (D=B+C)	
				Competenza (F)	Competenza (G)			Competenza (H)	Competenza (I=G+H) **
				Totale (M)	Totale (N)			Residui al 31 dic. (O=C+H)	Impegni al 31 dic. (P=D+I)
		(E=A-D) (*)			(L=F-I)				
TOTALE FUNZIONE 04	RS CP T	748.909,87 4.854.327,00 5.603.236,87		564.168,73 3.846.690,80 4.410.859,53	122.410,15 380.979,48 503.389,63	686.578,88 4.227.670,28 4.914.249,16	62.330,99 INS 626.656,72 688.987,71		
Funzione 05 Funzioni nel campo dei trasporti Servizio 01 Trasporti pubblici locali									
1050101	RS	0,00	107	0,00	0,00	0,00	0,00		
Personale	CP	1.172.000,00		1.157.703,05	14.157,01	1.171.860,06	139,94		
	T	1.172.000,00		1.157.703,05	14.157,01	1.171.860,06	139,94		
1050102	RS	1.809,39	108	749,31	0,00	749,31	1.060,08 INS		
Acquisto di beni di consumo e/o materie prime	CP	0,00		0,00	0,00	0,00	0,00		
	T	1.809,39		749,31	0,00	749,31	1.060,08		
1050103	RS	13.081.172,55	109	4.226.406,29	8.414.398,27	12.640.804,56	440.367,99 INS		
Prestazioni di servizi	CP	39.196.003,00		30.450.940,83	8.737.689,46	39.188.630,29	7.372,71		
	T	52.277.175,55		34.677.347,12	17.152.087,73	51.829.434,85	447.740,70		
1050105	RS	4.475.186,64	110	1.165.044,68	2.642.739,80	3.807.784,48	667.402,16 INS		
Trasferimenti	CP	1.945.777,00		254.330,16	1.691.445,46	1.945.775,62	1,38		
	T	6.420.963,64		1.419.374,84	4.334.185,26	5.753.560,10	667.403,54		
1050106	RS	0,00	111	0,00	0,00	0,00	0,00		
Interessi passivi e oneri finanziari diversi	CP	306.000,00		299.731,82	0,00	299.731,82	6.268,18		
	T	306.000,00		299.731,82	0,00	299.731,82	6.268,18		

(*) Motivi del verificarsi dei minori residui passivi: Insussistenti (INS); Prescritti (PRE).

(**) Indicare la parte degli impegni che si riferisce a mere regolazioni contabili di spese correlate alle entrate (COR).

CONTO DI BILANCIO - GESTIONE DELLE SPESE - 2014

DESCRIZIONE	RS CP T	Residui conservati e stanziamenti definitivi di bilancio		N. Rif.	Conto del tesoriere		Determinazione dei residui		Impegni	Minori residui o economie				
		Residui (A)	Competenza (F)		Pagamenti		Residui da riportare							
					Residui (B)	Competenza (G)	Residui (C)	Competenza (H)						
											Totale		Residui al 31 dic. (O=C+H)	Impegni al 31 dic. (P=D+I)
											Totale (M)			
								(E=A-D) (*)						
										(L=F-I)				
1050107 Imposte e tasse	RS	13.992,65		112	13.992,65		0,00		13.992,65		0,00			
	CP	110.000,00			81.899,16		10.548,00		92.447,16		17.552,84			
	T	123.992,65			95.891,81		10.548,00		106.439,81		17.552,84			
1050109 Ammortamento di esercizio	RS	0,00		113	0,00		0,00		0,00		0,00			
	CP	0,00			0,00		0,00		0,00		0,00			
	T	0,00			0,00		0,00		0,00		0,00			
TOTALE SERVIZIO 01	RS	17.572.161,23			5.406.192,93		11.057.138,07		16.463.331,00		1.108.830,23 INS			
	CP	42.729.780,00			32.244.605,02		10.453.839,93		42.698.444,95		31.335,05			
	T	60.301.941,23			37.650.797,95		21.510.978,00		59.161.775,95		1.140.165,28			
TOTALE FUNZIONE 05	RS	17.572.161,23			5.406.192,93		11.057.138,07		16.463.331,00		1.108.830,23 INS			
	CP	42.729.780,00			32.244.605,02		10.453.839,93		42.698.444,95		31.335,05			
	T	60.301.941,23			37.650.797,95		21.510.978,00		59.161.775,95		1.140.165,28			
Funzione 06 Funzioni riguardanti la gestione del territorio Servizio 01 Viabilita'	RS	0,00		114	0,00		0,00		0,00		0,00			
	CP	5.870.000,00			5.823.084,37		23.737,43		5.846.821,80		23.178,20			
	T	5.870.000,00			5.823.084,37		23.737,43		5.846.821,80		23.178,20			
1060102 Acquisto di beni di consumo e/o materie prime	RS	132.598,69		115	75.764,46		0,00		75.764,46		56.834,23 INS			
	CP	251.800,00			172.655,29		57.330,71		229.986,00		21.814,00			
	T	384.398,69			248.419,75		57.330,71		305.750,46		78.648,23			

(*) Motivi del verificarsi dei minori residui passivi: Insussistenti (INS); Prescritti (PRE).

(**) Indicare la parte degli impegni che si riferisce a mere regolazioni contabili di spese correlate alle entrate (COR).

CONTO DI BILANCIO - GESTIONE DELLE SPESE - 2014

DESCRIZIONE	RS CP T	Residui conservati e stanziamenti definitivi di bilancio		Conto del tesoriere		Determinazione dei residui		Impegni	Minori residui o economie					
		N. Rif.	(A)	(F)	(M)	Pagamenti				Residui da riportare				
						(B)	(C)				(D=B+C)			
												(G)	(H)	(I=G+H) **
(E=A-D) (*)	(L=F-I)													
1060103	RS	8.797.137,08	116	4.303.425,44	2.383.545,64	6.686.971,08	2.110.166,00	INS						
Prestazioni di servizi	CP	11.570.846,00		6.506.249,71	2.191.653,26	8.697.902,97	2.872.943,03							
	T	20.367.983,08		10.809.675,15	4.575.198,90	15.384.874,05	4.983.109,03							
1060104	RS	11.121,47	117	0,00	0,00	0,00	11.121,47	INS						
Utilizzo di beni di terzi	CP	53.000,00		0,00	26.000,00	26.000,00	27.000,00							
	T	64.121,47		0,00	26.000,00	26.000,00	38.121,47							
1060105	RS	1.513.191,75	118	749.686,20	624.936,99	1.374.623,19	138.568,56	INS						
Trasferimenti	CP	81.500,00		0,00	75.000,00	75.000,00	6.500,00							
	T	1.594.691,75		749.686,20	699.936,99	1.449.623,19	145.068,56							
1060106	RS	0,00	119	0,00	0,00	0,00	0,00							
Interessi passivi e oneri finanziari diversi	CP	2.330.553,00		2.316.004,72	0,02	2.316.004,74	14.548,26							
	T	2.330.553,00		2.316.004,72	0,02	2.316.004,74	14.548,26							
1060107	RS	82.281,32	120	75.726,62	3.006,29	78.732,91	3.548,41	INS						
Imposte e tasse	CP	520.700,00		415.404,46	102.217,50	517.621,96	3.078,04							
	T	602.981,32		491.131,08	105.223,79	596.354,87	6.626,45							
1060108	RS	5.231,72	121	3.880,44	0,00	3.880,44	1.351,28	INS						
Oneri straordinari della gestione corrente	CP	28.000,00		22.557,00	2.039,50	24.596,50	3.403,50							
	T	33.231,72		26.437,44	2.039,50	28.476,94	4.754,78							
1060109	RS	0,00	122	0,00	0,00	0,00	0,00							
Ammortamento di esercizio	CP	0,00		0,00	0,00	0,00	0,00							
	T	0,00		0,00	0,00	0,00	0,00							

(*) Motivi del verificarsi dei minori residui passivi: Insussistenti (INS); Prescritti (PRE).

(**) Indicare la parte degli impegni che si riferisce a mere regolazioni contabili di spese correlate alle entrate (COR).

CONTO DI BILANCIO - GESTIONE DELLE SPESE - 2014

DESCRIZIONE	RS CP T	Residui conservati e stanziamenti definitivi di bilancio		N. Rif.	Conto del tesoriere		Determinazione dei residui		Impegni	Minori residui o economie				
		Residui (A)	Competenza (F)		Pagamenti		Residui da riportare							
					Residui (B)	Competenza (G)	Residui (C)	Competenza (H)	Residui (D=B+C)	Competenza (I=G+H) **				
											Totale		Residui al 31 dic. (O=C+H)	Impegni al 31 dic. (P=D+I)
											Totale (M)			
								(E=A-D) (*)	(L=F-I)					
TOTALE SERVIZIO 01	RS	10.541.562,03			5.208.483,16	3.011.488,92	8.219.972,08	2.321.589,95	INS					
	CP	20.706.399,00			15.255.955,55	2.477.978,42	17.733.933,97	2.972.465,03						
	T	31.247.961,03			20.464.438,71	5.489.467,34	25.953.906,05	5.294.054,98						
Servizio 02														
Urbanistica e programmazione territoriale	RS	0,00	123		0,00	0,00	0,00	0,00	0,00					
Personale	CP	1.180.000,00			1.168.769,01	0,00	1.168.769,01	11.230,99						
	T	1.180.000,00			1.168.769,01	0,00	1.168.769,01	11.230,99						
1060202	RS	342,50	124		342,50	0,00	342,50	0,00						
Acquisto di beni di consumo e/o materie prime	CP	0,00			0,00	0,00	0,00	0,00						
	T	342,50			342,50	0,00	342,50	0,00						
1060203	RS	104.299,68	125		72.225,60	15.978,67	88.204,27	16.095,41	INS					
Prestazioni di servizi	CP	8.990,00			1.677,26	4.407,80	6.085,06	2.904,94						
	T	113.289,68			73.902,86	20.386,47	94.289,33	19.000,35						
1060204	RS	0,00	126		0,00	0,00	0,00	0,00						
Utilizzo di beni di terzi	CP	0,00			0,00	0,00	0,00	0,00						
	T	0,00			0,00	0,00	0,00	0,00						
1060205	RS	0,00	127		0,00	0,00	0,00	0,00						
Trasferimenti	CP	0,00			0,00	0,00	0,00	0,00						
	T	0,00			0,00	0,00	0,00	0,00						

(*) Motivi del verificarsi dei minori residui passivi: Insussistenti (INS); Prescritti (PRE).

(**) Indicare la parte degli impegni che si riferisce a mere regolazioni contabili di spese correlate alle entrate (COR).

CONTO DI BILANCIO - GESTIONE DELLE SPESE - 2014

DESCRIZIONE	RS CP T	Residui conservati e stanziamenti definitivi di bilancio	N. Rif.	Conto del tesoriere	Determinazione dei residui	Impegni	Minori residui o economie		
		(A)		Pagamenti	Residui da riportare				
				Residui (B)	Residui (C)			Residui (D=B+C)	
				Competenza (F)	Competenza (G)			Competenza (H)	Competenza (I=G+H) **
				Totale (M)	Totale (N)			Residui al 31 dic. (O=C+H)	Impegni al 31 dic. (P=D+I)
						(E=A-D) (*)			
						(L=F-I)			
1060207	RS	13.814,30	128	13.814,30	0,00	13.814,30	0,00		
Imposte e tasse	CP	100.398,00		79.243,23	13.081,81	92.325,04	8.072,96		
	T	114.212,30		93.057,53	13.081,81	106.139,34	8.072,96		
1060209	RS	0,00	129	0,00	0,00	0,00	0,00		
Ammortamento di esercizio	CP	0,00		0,00	0,00	0,00	0,00		
	T	0,00		0,00	0,00	0,00	0,00		
TOTALE SERVIZIO 02	RS	118.456,48		86.382,40	15.978,67	102.361,07	16.095,41 INS		
	CP	1.289.388,00		1.249.689,50	17.489,61	1.267.179,11	22.208,89		
	T	1.407.844,48		1.336.071,90	33.468,28	1.369.540,18	38.304,30		
TOTALE FUNZIONE 06	RS	10.660.018,51		5.294.865,56	3.027.467,59	8.322.333,15	2.337.685,36 INS		
	CP	21.995.787,00		16.505.645,05	2.495.468,03	19.001.113,08 (35.000,00)	2.994.673,92		
	T	32.655.805,51		21.800.510,61	5.522.935,62	27.323.446,23	5.332.359,28		
Funzione 07									
Funzioni nel campo della tutela ambientale									
Servizio 01									
Difesa del suolo									
1070101	RS	125.903,35	130	122.618,32	0,00	122.618,32	3.285,03 INS		
Personale	CP	612.000,00		605.293,79	58,55	605.352,34	6.647,66		
	T	737.903,35		727.912,11	58,55	727.970,66	9.932,69		

(*) Motivi del verificarsi dei minori residui passivi: Insussistenti (INS); Prescritti (PRE).

(**) Indicare la parte degli impegni che si riferisce a mere regolazioni contabili di spese correlate alle entrate (COR).

CONTO DI BILANCIO - GESTIONE DELLE SPESE - 2014

DESCRIZIONE	RS CP T	Residui conservati e stanziamenti definitivi di bilancio		N. Rif.	Conto del tesoriere		Determinazione dei residui		Impegni	Minori residui o economie				
		Residui (A)	Competenza (F)		Pagamenti		Residui da riportare							
					Residui (B)	Competenza (G)	Residui (C)	Competenza (H)	Residui (D=B+C)	Competenza (I=G+H) **				
											Totale		Residui al 31 dic. (O=C+H)	Impegni al 31 dic. (P=D+I)
											Totale (M)			
								(E=A-D) (*)	(L=F-I)					
1070102	RS	3.057,77		131	675,98		0,00	675,98		2.381,79 INS				
Acquisto di beni di consumo e/o materie prime	CP	0,00			0,00		0,00	0,00		0,00				
	T	3.057,77			675,98		0,00	675,98		2.381,79				
1070103	RS	520.596,59		132	285.220,66		197.273,45	482.494,11		38.102,48 INS				
Prestazioni di servizi	CP	139.000,00			6,00		138.000,00	138.006,00		994,00				
	T	659.596,59			285.226,66		335.273,45	620.500,11		39.096,48				
1070105	RS	0,00		133	0,00		0,00	0,00		0,00				
Trasferimenti	CP	0,00			0,00		0,00	0,00		0,00				
	T	0,00			0,00		0,00	0,00		0,00				
1070106	RS	0,00		134	0,00		0,00	0,00		0,00				
Interessi passivi e oneri finanziari diversi	CP	31.500,00			29.413,74		0,00	29.413,74		2.086,26				
	T	31.500,00			29.413,74		0,00	29.413,74		2.086,26				
1070107	RS	9.554,69		135	8.893,99		0,00	8.893,99		660,70 INS				
Imposte e tasse	CP	50.000,00			41.468,94		6.345,60	47.814,54		2.185,46				
	T	59.554,69			50.362,93		6.345,60	56.708,53		2.846,16				
1070109	RS	0,00		136	0,00		0,00	0,00		0,00				
Ammortamento di esercizio	CP	0,00			0,00		0,00	0,00		0,00				
	T	0,00			0,00		0,00	0,00		0,00				
TOTALE SERVIZIO 01	RS	659.112,40			417.408,95		197.273,45	614.682,40		44.430,00 INS				
	CP	832.500,00			676.182,47		144.404,15	820.586,62		11.913,38				
	T	1.491.612,40			1.093.591,42		341.677,60	1.435.269,02		56.343,38				

(*) Motivi del verificarsi dei minori residui passivi: Insussistenti (INS); Prescritti (PRE).

(**) Indicare la parte degli impegni che si riferisce a mere regolazioni contabili di spese correlate alle entrate (COR).

CONTO DI BILANCIO - GESTIONE DELLE SPESE - 2014

DESCRIZIONE	RS CP T	Residui conservati e stanziamenti definitivi di bilancio		N. Rif.	Conto del tesoriere		Determinazione dei residui		Impegni	Minori residui o economie				
		Residui (A)	Competenza (F)		Pagamenti		Residui da riportare							
					Residui (B)	Competenza (G)	Residui (C)	Competenza (H)	Residui (D=B+C)	Competenza (I=G+H) **				
											Totale (N)		Residui al 31 dic. (O=C+H)	Impegni al 31 dic. (P=D+I)
								(E=A-D) (*)	(L=F-I)					
Servizio 02														
Servizi di tutela e valorizzazione ambientale														
1070201	RS	0,00		137	0,00		0,00		0,00	0,00				
Personale	CP	270.000,00			266.819,61		0,00		266.819,61	3.180,39				
	T	270.000,00			266.819,61		0,00		266.819,61	3.180,39				
1070202	RS	35.378,77		138	11.529,00		17.598,30		29.127,30	6.251,47 INS				
Acquisto di beni di consumo e/o materie prime	CP	0,00			0,00		0,00		0,00	0,00				
	T	35.378,77			11.529,00		17.598,30		29.127,30	6.251,47				
1070203	RS	715.300,82		139	111.770,49		361.570,60		473.341,09	241.959,73 INS				
Prestazioni di servizi	CP	193.690,00			19.200,57		167.076,83		186.277,40	7.412,60				
	T	908.990,82			130.971,06		528.647,43		659.618,49	249.372,33				
1070204	RS	0,00		140	0,00		0,00		0,00	0,00				
Utilizzo di beni di terzi	CP	0,00			0,00		0,00		0,00	0,00				
	T	0,00			0,00		0,00		0,00	0,00				
1070205	RS	67.738,70		141	18.658,00		49.080,70		67.738,70	0,00				
Trasferimenti	CP	5.000,00			0,00		0,00		0,00	5.000,00				
	T	72.738,70			18.658,00		49.080,70		67.738,70	5.000,00				
1070207	RS	2.706,85		142	2.706,85		0,00		2.706,85	0,00				
Imposte e tasse	CP	23.000,00			16.000,62		3.618,64		19.619,26	3.380,74				
	T	25.706,85			18.707,47		3.618,64		22.326,11	3.380,74				

(*) Motivi del verificarsi dei minori residui passivi: Insussistenti (INS); Prescritti (PRE).

(**) Indicare la parte degli impegni che si riferisce a mere regolazioni contabili di spese correlate alle entrate (COR).

CONTO DI BILANCIO - GESTIONE DELLE SPESE - 2014

DESCRIZIONE	RS CP T	Residui conservati e stanziamenti definitivi di bilancio	N. Rif.	Conto del tesoriere	Determinazione dei residui	Impegni	Minori residui o economie	
		Residui (A)		Pagamenti	Residui da riportare			
				Competenza (F)	Residui (B)			Residui (C)
				Totale (M)	Competenza (G)			Competenza (H)
					Totale (N)			Residui al 31 dic. (O=C+H)
		(E=A-D) (*)			(L=F-I)			
1070208 Oneri straordinari della gestione corrente	RS	14.321,55	143	3.653,57	0,00	3.653,57	10.667,98 INS	
	CP	10.000,00		2.067,11	3.000,00	5.067,11	4.932,89	
	T	24.321,55		5.720,68	3.000,00	8.720,68	15.600,87	
1070209 Ammortamento di esercizio	RS	0,00	144	0,00	0,00	0,00	0,00	
	CP	0,00		0,00	0,00	0,00	0,00	
	T	0,00		0,00	0,00	0,00	0,00	
TOTALE SERVIZIO 02	RS	835.446,69		148.317,91	428.249,60	576.567,51	258.879,18 INS	
	CP	501.690,00		304.087,91	173.695,47	477.783,38	23.906,62	
	T	1.337.136,69		452.405,82	601.945,07	1.054.350,89	282.785,80	
Servizio 03								
Organizzazione dello smaltimento dei rifiuti a livello provinciale 1070301 Personale	RS	35.987,88	145	24.434,69	0,00	24.434,69	11.553,19 INS	
	CP	1.550.000,00		1.484.616,74	27.858,56	1.512.475,30	37.524,70	
	T	1.585.987,88		1.509.051,43	27.858,56	1.536.909,99	49.077,89	
1070302 Acquisto di beni di consumo e/o materie prime	RS	12.927,67	146	0,00	0,00	0,00	12.927,67 INS	
	CP	0,00		0,00	0,00	0,00	0,00	
	T	12.927,67		0,00	0,00	0,00	12.927,67	
1070303 Prestazioni di servizi	RS	160.633,87	147	85.755,50	66.521,36	152.276,86	8.357,01 INS	
	CP	84.302,00		50.201,73	27.845,34	78.047,07	6.254,93	
	T	244.935,87		135.957,23	94.366,70	230.323,93	14.611,94	

(*) Motivi del verificarsi dei minori residui passivi: Insussistenti (INS); Prescritti (PRE).

(**) Indicare la parte degli impegni che si riferisce a mere regolazioni contabili di spese correlate alle entrate (COR).

CONTO DI BILANCIO - GESTIONE DELLE SPESE - 2014

DESCRIZIONE	RS CP T	Residui conservati e stanziamenti definitivi di bilancio		N. Rif.	Conto del tesoriere		Determinazione dei residui		Impegni	Minori residui o economie				
		(A)	(F)		Pagamenti		Residui da riportare							
					(B)	(G)	(C)	(H)	Residui (D=B+C)	Competenza (I=G+H) **				
											Totale		Residui al 31 dic. (O=C+H)	Impegni al 31 dic. (P=D+I)
											(M)			
1070305	RS	0,00		148	0,00		0,00		0,00					
Trasferimenti	CP	201.000,00			73.882,21		0,00	73.882,21		127.117,79				
	T	201.000,00			73.882,21		0,00	73.882,21		127.117,79				
1070306	RS	0,00		149	0,00		0,00		0,00					
Interessi passivi e oneri finanziari diversi	CP	150.100,00			145.775,95		0,00	145.775,95		4.324,05				
	T	150.100,00			145.775,95		0,00	145.775,95		4.324,05				
1070307	RS	7.574,91		150	7.574,91		0,00	7.574,91		0,00				
Imposte e tasse	CP	120.000,00			101.674,50		15.246,16	116.920,66		3.079,34				
	T	127.574,91			109.249,41		15.246,16	124.495,57		3.079,34				
TOTALE SERVIZIO 03	RS	217.124,33			117.765,10		66.521,36	184.286,46		32.837,87 INS				
	CP	2.105.402,00			1.856.151,13		70.950,06	1.927.101,19		178.300,81				
	T	2.322.526,33			1.973.916,23		137.471,42	2.111.387,65		211.138,68				
Servizio 04														
Rilevamento, disciplina e controllo degli scarichi delle acque e delle emissioni atmosferiche e sonore														
1070401	RS	0,00		151	0,00		0,00	0,00		0,00				
Personale	CP	1.220.000,00			1.206.704,13		410,51	1.207.114,64		12.885,36				
	T	1.220.000,00			1.206.704,13		410,51	1.207.114,64		12.885,36				
1070402	RS	0,00		152	0,00		0,00	0,00		0,00				
Acquisto di beni di consumo e/o materie prime	CP	0,00			0,00		0,00	0,00		0,00				
	T	0,00			0,00		0,00	0,00		0,00				

(*) Motivi del verificarsi dei minori residui passivi: Insussistenti (INS); Prescritti (PRE).

(**) Indicare la parte degli impegni che si riferisce a mere regolazioni contabili di spese correlate alle entrate (COR).

CONTO DI BILANCIO - GESTIONE DELLE SPESE - 2014

DESCRIZIONE	RS CP T	Residui conservati e stanziamenti definitivi di bilancio	N. Rif.	Conto del tesoriere	Determinazione dei residui	Impegni	Minori residui o economie		
		(A)		Pagamenti	Residui da riportare				
				Residui (B)	Residui (C)			Residui (D=B+C)	
				Competenza (F)	Competenza (G)			Competenza (H)	Competenza (I=G+H) **
				Totale (M)	Totale (N)			Residui al 31 dic. (O=C+H)	Impegni al 31 dic. (P=D+I)
						(E=A-D) (*)			
						(L=F-I)			
1070403	RS	326.283,74	153	37.497,34	230.500,00	267.997,34	58.286,40 INS		
Prestazioni di servizi	CP	110.300,00		0,00	110.300,00	110.300,00	0,00		
	T	436.583,74		37.497,34	340.800,00	378.297,34	58.286,40		
1070405	RS	0,00	154	0,00	0,00	0,00	0,00		
Trasferimenti	CP	0,00		0,00	0,00	0,00	0,00		
	T	0,00		0,00	0,00	0,00	0,00		
1070407	RS	9.724,01	155	9.724,01	0,00	9.724,01	0,00		
Imposte e tasse	CP	110.000,00		80.845,04	23.425,49	104.270,53	5.729,47		
	T	119.724,01		90.569,05	23.425,49	113.994,54	5.729,47		
TOTALE SERVIZIO 04	RS	336.007,75		47.221,35	230.500,00	277.721,35	58.286,40 INS		
	CP	1.440.300,00		1.287.549,17	134.136,00	1.421.685,17	18.614,83		
	T	1.776.307,75		1.334.770,52	364.636,00	1.699.406,52	76.901,23		
Servizio 05									
Caccia e pesca nelle acque interne									
1070501	RS	19.891,54	156	14.833,70	5.057,84	19.891,54	0,00		
Personale	CP	575.000,00		539.034,83	5.595,25	544.630,08	30.369,92		
	T	594.891,54		553.868,53	10.653,09	564.521,62	30.369,92		
1070502	RS	33.247,38	157	27.024,21	4.814,46	31.838,67	1.408,71 INS		
Acquisto di beni di consumo e/o materie prime	CP	5.000,00		0,00	0,00	0,00	5.000,00		
	T	38.247,38		27.024,21	4.814,46	31.838,67	6.408,71		

(*) Motivi del verificarsi dei minori residui passivi: Insussistenti (INS); Prescritti (PRE).

(**) Indicare la parte degli impegni che si riferisce a mere regolazioni contabili di spese correlate alle entrate (COR).

CONTO DI BILANCIO - GESTIONE DELLE SPESE - 2014

DESCRIZIONE	RS CP T	Residui conservati e stanziamenti definitivi di bilancio		N. Rif.	Conto del tesoriere		Determinazione dei residui		Impegni Residui (D=B+C) Competenza (I=G+H) ** Impegni al 31 dic. (P=D+I)	Minori residui o economie (E=A-D) (*) (L=F-I)
					Pagamenti		Residui da riportare			
		Residui (A)			Residui (B)		Residui (C)			
		Competenza (F)			Competenza (G)		Competenza (H)			
		Totale (M)			Totale (N)		Residui al 31 dic. (O=C+H)			
1070503	RS	100.392,87	158	66.555,50	15.492,09	82.047,59	18.345,28	INS		
Prestazioni di servizi	CP	76.002,00		50.257,05	13.967,81	64.224,86	11.777,14			
	T	176.394,87		116.812,55	29.459,90	146.272,45	30.122,42			
1070504	RS	0,00	159	0,00	0,00	0,00	0,00			
Utilizzo di beni di terzi	CP	0,00		0,00	0,00	0,00	0,00			
	T	0,00		0,00	0,00	0,00	0,00			
1070505	RS	204.743,18	160	204.743,18	0,00	204.743,18	0,00			
Trasferimenti	CP	90.000,00		72.000,00	0,00	72.000,00	18.000,00			
	T	294.743,18		276.743,18	0,00	276.743,18	18.000,00			
1070507	RS	10.344,03	161	10.344,03	0,00	10.344,03	0,00			
Imposte e tasse	CP	51.700,00		37.806,86	5.026,47	42.833,33	8.866,67			
	T	62.044,03		48.150,89	5.026,47	53.177,36	8.866,67			
1070509	RS	0,00	162	0,00	0,00	0,00	0,00			
Ammortamento di esercizio	CP	0,00		0,00	0,00	0,00	0,00			
	T	0,00		0,00	0,00	0,00	0,00			
TOTALE SERVIZIO 05	RS	368.619,00		323.500,62	25.364,39	348.865,01	19.753,99	INS		
	CP	797.702,00		699.098,74	24.589,53	723.688,27	74.013,73			
	T	1.166.321,00		1.022.599,36	49.953,92	1.072.553,28	93.767,72			
Servizio 06										
Parchi naturali, protezione naturalistica e forestazione										

(*) Motivi del verificarsi dei minori residui passivi: Insussistenti (INS); Prescritti (PRE).

(**) Indicare la parte degli impegni che si riferisce a mere regolazioni contabili di spese correlate alle entrate (COR).

CONTO DI BILANCIO - GESTIONE DELLE SPESE - 2014

DESCRIZIONE	RS CP T	Residui conservati e stanziamenti definitivi di bilancio (A) (F) (M)	N. Rif.	Conto del tesoriere		Determinazione dei residui		Impegni (D=B+C) (I=G+H) ** Impegni al 31 dic. (P=D+I)	Minori residui o economie (E=A-D) (*) (L=F-I)
				Pagamenti		Residui da riportare			
				Residui (B)	Competenza (G)	Residui (C)	Competenza (H)		
				Totale (N)		Residui al 31 dic. (O=C+H)			
Personale	RS	0,00	163	0,00		0,00		0,00	
	CP	1.000.000,00		980.222,42		2.554,38		982.776,80	
	T	1.000.000,00		980.222,42		2.554,38		982.776,80	
Acquisto di beni di consumo e/o materie prime	RS	5.518,91	164	3.489,93		0,00		3.489,93	
	CP	2.600,00		461,44		0,00		461,44	
	T	8.118,91		3.951,37		0,00		3.951,37	
Prestazioni di servizi	RS	1.228.180,95	165	490.899,79		513.014,19		1.003.913,98	
	CP	145.178,00		22.439,62		118.255,71		140.695,33	
	T	1.373.358,95		513.339,41		631.269,90		1.144.609,31	
Utilizzo di beni di terzi	RS	18.493,70	166	15.493,70		0,00		15.493,70	
	CP	15.500,00		0,00		15.493,70		15.493,70	
	T	33.993,70		15.493,70		15.493,70		30.987,40	
Trasferimenti	RS	215.377,98	167	56.027,72		135.962,39		191.990,11	
	CP	20.000,00		2.140,00		17.500,00		19.640,00	
	T	235.377,98		58.167,72		153.462,39		211.630,11	
Interessi passivi e oneri finanziari diversi	RS	0,00	168	0,00		0,00		0,00	
	CP	76.397,00		74.269,17		0,00		74.269,17	
	T	76.397,00		74.269,17		0,00		74.269,17	
Imposte e tasse	RS	12.171,89	169	12.171,89		0,00		12.171,89	
	CP	85.000,00		63.389,50		10.873,41		74.262,91	
	T	97.171,89		75.561,39		10.873,41		86.434,80	

(*) Motivi del verificarsi dei minori residui passivi: Insussistenti (INS); Prescritti (PRE).

(**) Indicare la parte degli impegni che si riferisce a mere regolazioni contabili di spese correlate alle entrate (COR).

CONTO DI BILANCIO - GESTIONE DELLE SPESE - 2014

DESCRIZIONE	RS CP T	Residui conservati e stanziamenti definitivi di bilancio		N. Rif.	Conto del tesoriere		Determinazione dei residui		Impegni Residui (D=B+C) Competenza (I=G+H) ** Impegni al 31 dic. (P=D+I)	Minori residui o economie (E=A-D) (*) (L=F-I)
					Pagamenti		Residui da riportare			
		Residui (A)			Residui (B)		Residui (C)			
		Competenza (F)			Competenza (G)		Competenza (H)			
		Totale (M)			Totale (N)		Residui al 31 dic. (O=C+H)			
1070609 Ammortamento di esercizio	RS CP T	0,00 0,00 0,00	170	0,00 0,00 0,00	0,00 0,00 0,00	0,00 0,00 0,00	0,00 0,00 0,00	0,00 0,00 0,00	0,00 0,00 0,00	
TOTALE SERVIZIO 06	RS CP T	1.479.743,43 1.344.675,00 2.824.418,43		578.083,03 1.142.922,15 1.721.005,18	648.976,58 164.677,20 813.653,78	1.227.059,61 1.307.599,35 2.534.658,96	252.683,82 37.075,65 289.759,47	INS INS		
Servizio 07										
Tutela e valorizzazione risorse idriche e energetiche										
1070701 Personale	RS CP T	33.739,50 515.000,00 548.739,50	171	0,00 503.997,52 503.997,52	0,00 155,47 155,47	0,00 504.152,99 504.152,99	33.739,50 10.847,01 44.586,51	INS INS		
1070702 Acquisto di beni di consumo e/o materie prime	RS CP T	26.446,25 2.000,00 28.446,25	172	3.081,76 122,55 3.204,31	2.067,40 377,45 2.444,85	5.149,16 500,00 5.649,16	21.297,09 1.500,00 22.797,09	INS INS		
1070703 Prestazioni di servizi	RS CP T	3.817.269,28 1.336.649,00 5.153.918,28	173	1.061.335,17 164.273,26 1.225.608,43	2.346.989,51 537.773,14 2.884.762,65	3.408.324,68 702.046,40 4.110.371,08	408.944,60 634.602,60 1.043.547,20	INS INS		
1070704 Utilizzo di beni di terzi	RS CP T	0,00 0,00 0,00	174	0,00 0,00 0,00	0,00 0,00 0,00	0,00 0,00 0,00	0,00 0,00 0,00	0,00 0,00 0,00		

(*) Motivi del verificarsi dei minori residui passivi: Insussistenti (INS); Prescritti (PRE).

(**) Indicare la parte degli impegni che si riferisce a mere regolazioni contabili di spese correlate alle entrate (COR).

CONTO DI BILANCIO - GESTIONE DELLE SPESE - 2014

DESCRIZIONE	RS CP T	Residui conservati e stanziamenti definitivi di bilancio (A) (F) (M)	N. Rif.	Conto del tesoriere	Determinazione dei residui	Impegni (D=B+C) (I=G+H) ** Impegni al 31 dic. (P=D+I)	Minori residui o economie (E=A-D) (*) (L=F-I)
				Pagamenti	Residui da riportare		
				Residui (B)	Residui (C)		
				Competenza (G)	Competenza (H)		
				Totale (N)	Residui al 31 dic. (O=C+H)		
1070705	RS	53.039,13	175	16.092,90	6.000,00	22.092,90	30.946,23 INS
Trasferimenti	CP	6.000,00		5.516,00	0,00	5.516,00	484,00
	T	59.039,13		21.608,90	6.000,00	27.608,90	31.430,23
1070706	RS	0,00	176	0,00	0,00	0,00	0,00
Interessi passivi e oneri finanziari diversi	CP	1.476.200,00		1.471.124,69	0,00	1.471.124,69	5.075,31
	T	1.476.200,00		1.471.124,69	0,00	1.471.124,69	5.075,31
1070707	RS	14.639,83	177	14.639,83	0,00	14.639,83	0,00
Imposte e tasse	CP	50.000,00		48.035,60	1.964,40	50.000,00	0,00
	T	64.639,83		62.675,43	1.964,40	64.639,83	0,00
1070708	RS	0,00	178	0,00	0,00	0,00	0,00
Oneri straordinari della gestione corrente	CP	0,00		0,00	0,00	0,00	0,00
	T	0,00		0,00	0,00	0,00	0,00
1070709	RS	0,00	179	0,00	0,00	0,00	0,00
Ammortamento di esercizio	CP	0,00		0,00	0,00	0,00	0,00
	T	0,00		0,00	0,00	0,00	0,00
TOTALE SERVIZIO 07	RS	3.945.133,99		1.095.149,66	2.355.056,91	3.450.206,57	494.927,42 INS
	CP	3.385.849,00		2.193.069,62	540.270,46	2.733.340,08	652.508,92
	T	7.330.982,99		3.288.219,28	2.895.327,37	6.183.546,65	1.147.436,34
Servizio 08							
Servizi di protezione civile							

(*) Motivi del verificarsi dei minori residui passivi: Insussistenti (INS); Prescritti (PRE).

(**) Indicare la parte degli impegni che si riferisce a mere regolazioni contabili di spese correlate alle entrate (COR).

CONTO DI BILANCIO - GESTIONE DELLE SPESE - 2014

DESCRIZIONE	RS CP T	Residui conservati e stanziamenti definitivi di bilancio (A) (F) (M)	N. Rif.	Conto del tesoriere		Determinazione dei residui		Impegni (D=B+C) (I=G+H) ** Impegni al 31 dic. (P=D+I)	Minori residui o economie (E=A-D) (*) (L=F-I)
				Pagamenti		Residui da riportare			
				Residui (B)	Residui (C)	Residui (D=B+C)			
				Competenza (G)	Competenza (H)	Competenza (I=G+H) **			
				Totale (N)	Residui al 31 dic. (O=C+H)				
1070801	RS	62.630,26	180	62.511,54	0,00	62.511,54		118,72	INS
Personale	CP	486.000,00		453.533,06	20.050,28	473.583,34	12.416,66		
	T	548.630,26		516.044,60	20.050,28	536.094,88	12.535,38		
	1070802	RS	23.407,12	181	11.808,54	3.000,00	14.808,54	8.598,58	INS
Acquisto di beni di consumo e/o materie prime	CP	5.000,00		999,39	3.535,00	4.534,39	465,61		
	T	28.407,12		12.807,93	6.535,00	19.342,93	9.064,19		
	1070803	RS	48.932,20	182	12.121,79	11.038,94	23.160,73	25.771,47	INS
Prestazioni di servizi	CP	27.500,00		16.015,43	8.606,09	24.621,52	2.878,48		
	T	76.432,20		28.137,22	19.645,03	47.782,25	28.649,95		
	1070804	RS	0,00	183	0,00	0,00	0,00	0,00	
Utilizzo di beni di terzi	CP	0,00		0,00	0,00	0,00	0,00		
	T	0,00		0,00	0,00	0,00	0,00		
	1070805	RS	30.576,64	184	8.315,00	6.000,00	14.315,00	16.261,64	INS
Trasferimenti	CP	3.000,00		0,00	3.000,00	3.000,00	0,00		
	T	33.576,64		8.315,00	9.000,00	17.315,00	16.261,64		
	1070807	RS	4.849,11	185	4.645,17	203,94	4.849,11	0,00	
Imposte e tasse	CP	40.350,00		27.294,38	4.758,72	32.053,10	8.296,90		
	T	45.199,11		31.939,55	4.962,66	36.902,21	8.296,90		
	TOTALE SERVIZIO 08	RS	170.395,33		99.402,04	20.242,88	119.644,92	50.750,41	INS
	CP	561.850,00		497.842,26	39.950,09	537.792,35	24.057,65		
	T	732.245,33		597.244,30	60.192,97	657.437,27	74.808,06		

(*) Motivi del verificarsi dei minori residui passivi: Insussistenti (INS); Prescritti (PRE).

(**) Indicare la parte degli impegni che si riferisce a mere regolazioni contabili di spese correlate alle entrate (COR).

CONTO DI BILANCIO - GESTIONE DELLE SPESE - 2014

DESCRIZIONE	RS CP T	Residui conservati e stanziamenti definitivi di bilancio	N. Rif.	Conto del tesoriere	Determinazione dei residui	Impegni	Minori residui o economie	
		Residui (A)		Pagamenti	Residui da riportare			
				Competenza (F)	Residui (B)			Residui (C)
				Totale (M)	Competenza (G)			Competenza (H)
					Totale (N)			Residui al 31 dic. (O=C+H)
		(E=A-D) (*)			(L=F-I)			
TOTALE FUNZIONE 07	RS	8.011.582,92		2.826.848,66	3.972.185,17	6.799.033,83	1.212.549,09 INS	
	CP	10.969.968,00		8.656.903,45	1.292.672,96	9.949.576,41	1.020.391,59	
	T	18.981.550,92		11.483.752,11	5.264.858,13	16.748.610,24	2.232.940,68	
Funzione 08								
Funzioni nel settore sociale								
Servizio 02								
Assistenza infanzia, handicappati e altri servizi sociali								
1080201	RS	0,00	186	0,00	0,00	0,00	0,00	
Personale	CP	3.255.000,00		3.213.645,80	15.119,35	3.228.765,15	26.234,85	
	T	3.255.000,00		3.213.645,80	15.119,35	3.228.765,15	26.234,85	
1080202	RS	161.456,44	187	76.821,01	24.099,24	100.920,25	60.536,19 INS	
Acquisto di beni di consumo e/o materie prime	CP	135.600,00		80.598,26	34.745,01	115.343,27	20.256,73	
	T	297.056,44		157.419,27	58.844,25	216.263,52	80.792,92	
1080203	RS	1.858.269,37	188	1.446.770,82	325.615,13	1.772.385,95	85.883,42 INS	
Prestazioni di servizi	CP	1.153.238,00		673.283,81	446.207,18	1.119.490,99	33.747,01	
	T	3.011.507,37		2.120.054,63	771.822,31	2.891.876,94	119.630,43	
1080204	RS	0,00	189	0,00	0,00	0,00	0,00	
Utilizzo di beni di terzi	CP	0,00		0,00	0,00	0,00	0,00	
	T	0,00		0,00	0,00	0,00	0,00	
1080205	RS	9.664.192,27	190	7.364.337,70	2.219.585,77	9.583.923,47	80.268,80 INS	
Trasferimenti	CP	5.989.286,00		2.482.107,74	3.371.181,77	5.853.289,51	135.996,49	
	T	15.653.478,27		9.846.445,44	5.590.767,54	15.437.212,98	216.265,29	

(*) Motivi del verificarsi dei minori residui passivi: Insussistenti (INS); Prescritti (PRE).

(**) Indicare la parte degli impegni che si riferisce a mere regolazioni contabili di spese correlate alle entrate (COR).

CONTO DI BILANCIO - GESTIONE DELLE SPESE - 2014

DESCRIZIONE	RS CP T	Residui conservati e stanziamenti definitivi di bilancio (A) (F) (M)	N. Rif.	Conto del tesoriere	Determinazione dei residui	Impegni (D=B+C) (I=G+H) ** Impegni al 31 dic. (P=D+I)	Minori residui o economie (E=A-D) (*) (L=F-I)
				Pagamenti	Residui da riportare		
				Residui (B)	Residui (C)		
				Competenza (G)	Competenza (H)		
				Totale (N)	Residui al 31 dic. (O=C+H)		
1080207 Imposte e tasse	RS CP T	65.747,37 285.000,00 350.747,37	191	39.315,43 214.130,75 253.446,18	16.485,80 49.605,80 66.091,60	55.801,23 263.736,55 319.537,78	9.946,14 INS 21.263,45 31.209,59
1080209 Ammortamento di esercizio	RS CP T	0,00 0,00 0,00	192	0,00 0,00 0,00	0,00 0,00 0,00	0,00 0,00 0,00	0,00 0,00 0,00
TOTALE SERVIZIO 02	RS CP T	11.749.665,45 10.818.124,00 22.567.789,45		8.927.244,96 6.663.766,36 15.591.011,32	2.585.785,94 3.916.859,11 6.502.645,05	11.513.030,90 10.580.625,47 22.093.656,37	236.634,55 INS 237.498,53 474.133,08
TOTALE FUNZIONE 08	RS CP T	11.749.665,45 10.818.124,00 22.567.789,45		8.927.244,96 6.663.766,36 15.591.011,32	2.585.785,94 3.916.859,11 6.502.645,05	11.513.030,90 10.580.625,47 22.093.656,37	236.634,55 INS 237.498,53 474.133,08
Funzione 09 Funzioni nel campo dello sviluppo economico Servizio 01 Agricoltura							
1090101 Personale	RS CP T	0,00 1.420.000,00 1.420.000,00	193	0,00 1.410.914,05 1.410.914,05	0,00 0,00 0,00	0,00 1.410.914,05 1.410.914,05	0,00 9.085,95 9.085,95
1090102 Acquisto di beni di consumo e/o materie prime	RS CP T	64.122,06 0,00 64.122,06	194	2.618,60 0,00 2.618,60	12.681,07 0,00 12.681,07	15.299,67 0,00 15.299,67	48.822,39 INS 0,00 48.822,39

(*) Motivi del verificarsi dei minori residui passivi: Insussistenti (INS); Prescritti (PRE).

(**) Indicare la parte degli impegni che si riferisce a mere regolazioni contabili di spese correlate alle entrate (COR).

CONTO DI BILANCIO - GESTIONE DELLE SPESE - 2014

DESCRIZIONE	RS CP T	Residui conservati e stanziamenti definitivi di bilancio (A) (F) (M)	N. Rif.	Conto del tesoriere	Determinazione dei residui	Impegni (D=B+C) (I=G+H) ** Impegni al 31 dic. (P=D+I)	Minori residui o economie (E=A-D) (*) (L=F-I)
				Pagamenti	Residui da riportare		
				Residui (B)	Residui (C)		
				Competenza (G)	Competenza (H)		
				Totale (N)	Residui al 31 dic. (O=C+H)		
1090103	RS	294.982,23	195	106.375,64	161.299,09	267.674,73	27.307,50 INS
Prestazioni di servizi	CP	57.370,00		11.743,64	41.632,75	53.376,39	3.993,61
	T	352.352,23		118.119,28	202.931,84	321.051,12	31.301,11
1090104	RS	1.179,42	196	1.179,42	0,00	1.179,42	0,00
Utilizzo di beni di terzi	CP	15.000,00		13.634,46	1.365,54	15.000,00	0,00
	T	16.179,42		14.813,88	1.365,54	16.179,42	0,00
1090105	RS	1.065.782,98	197	221.885,89	843.897,09	1.065.782,98	0,00
Trasferimenti	CP	112.231,00		0,00	111.368,09	111.368,09	862,91
	T	1.178.013,98		221.885,89	955.265,18	1.177.151,07	862,91
1090107	RS	7.814,41	198	5.565,47	1.313,96	6.879,43	934,98 INS
Imposte e tasse	CP	122.900,00		98.449,75	18.140,59	116.590,34	6.309,66
	T	130.714,41		104.015,22	19.454,55	123.469,77	7.244,64
1090109	RS	0,00	199	0,00	0,00	0,00	0,00
Ammortamento di esercizio	CP	0,00		0,00	0,00	0,00	0,00
	T	0,00		0,00	0,00	0,00	0,00
TOTALE SERVIZIO 01	RS	1.433.881,10		337.625,02	1.019.191,21	1.356.816,23	77.064,87 INS
	CP	1.727.501,00		1.534.741,90	172.506,97	1.707.248,87	20.252,13
	T	3.161.382,10		1.872.366,92	1.191.698,18	3.064.065,10	97.317,00
Servizio 02							
Industria, commercio e artigianato							

(*) Motivi del verificarsi dei minori residui passivi: Insussistenti (INS); Prescritti (PRE).

(**) Indicare la parte degli impegni che si riferisce a mere regolazioni contabili di spese correlate alle entrate (COR).

CONTO DI BILANCIO - GESTIONE DELLE SPESE - 2014

DESCRIZIONE	RS CP T	Residui conservati e stanziamenti definitivi di bilancio	N. Rif.	Conto del tesoriere	Determinazione dei residui	Impegni	Minori residui o economie	
		(A)		Pagamenti	Residui da riportare			
				Competenza (F)	Residui (B)	Residui (C)	Residui (D=B+C)	
				Totale (M)	Competenza (G)	Competenza (H)	Competenza (I=G+H) **	
					Totale (N)	Residui al 31 dic. (O=C+H)	Impegni al 31 dic. (P=D+I)	(E=A-D) (*) (L=F-I)
Personale	1090201	RS	2.500,00	200	0,00	2.500,00	2.500,00	0,00
		CP	30.300,00		29.324,05	975,95	30.300,00	0,00
		T	32.800,00		29.324,05	3.475,95	32.800,00	0,00
Acquisto di beni di consumo e/o materie prime	1090202	RS	472,27	201	472,27	0,00	472,27	0,00
		CP	500,00		27,76	0,00	27,76	472,24
		T	972,27		500,03	0,00	500,03	472,24
Prestazioni di servizi	1090203	RS	361.096,89	202	159.244,68	86.349,67	245.594,35	115.502,54 INS
		CP	160.225,00		2.500,00	131.037,88	133.537,88	26.687,12
		T	521.321,89		161.744,68	217.387,55	379.132,23	142.189,66
Utilizzo di beni di terzi	1090204	RS	0,00	203	0,00	0,00	0,00	0,00
		CP	0,00		0,00	0,00	0,00	0,00
		T	0,00		0,00	0,00	0,00	0,00
Trasferimenti	1090205	RS	2.567.388,98	204	1.767.815,79	668.227,59	2.436.043,38	131.345,60 INS
		CP	648.121,00		0,00	648.121,00	648.121,00	0,00
		T	3.215.509,98		1.767.815,79	1.316.348,59	3.084.164,38	131.345,60
Imposte e tasse	1090207	RS	0,00	205	0,00	0,00	0,00	0,00
		CP	0,00		0,00	0,00	0,00	0,00
		T	0,00		0,00	0,00	0,00	0,00
TOTALE SERVIZIO 02		RS	2.931.458,14		1.927.532,74	757.077,26	2.684.610,00	246.848,14 INS
		CP	839.146,00		31.851,81	780.134,83	811.986,64	27.159,36
		T	3.770.604,14		1.959.384,55	1.537.212,09	3.496.596,64	274.007,50

(*) Motivi del verificarsi dei minori residui passivi: Insussistenti (INS); Prescritti (PRE).

(**) Indicare la parte degli impegni che si riferisce a mere regolazioni contabili di spese correlate alle entrate (COR).

CONTO DI BILANCIO - GESTIONE DELLE SPESE - 2014

DESCRIZIONE	RS CP T	Residui conservati e stanziamenti definitivi di bilancio	N. Rif.	Conto del tesoriere	Determinazione dei residui	Impegni	Minori residui o economie		
		(A)		Pagamenti	Residui da riportare				
				Residui (B)	Residui (C)			Residui (D=B+C)	
				Competenza (F)	Competenza (G)			Competenza (H)	Competenza (I=G+H) **
				Totale (M)	Totale (N)			Residui al 31 dic. (O=C+H)	Impegni al 31 dic. (P=D+I)
						(E=A-D) (*)			
						(L=F-I)			
Servizio 03									
Mercato del lavoro									
1090301	RS	1.919,78	206	1.919,78	0,00	1.919,78	0,00		
Personale	CP	4.643.000,00		4.540.274,82	50,36	4.540.325,18	102.674,82		
	T	4.644.919,78		4.542.194,60	50,36	4.542.244,96	102.674,82		
1090302	RS	1.699,12	207	1.699,12	0,00	1.699,12	0,00		
Acquisto di beni di consumo e/o materie prime	CP	0,00		0,00	0,00	0,00	0,00		
	T	1.699,12		1.699,12	0,00	1.699,12	0,00		
1090303	RS	5.061.164,69	208	4.013.426,29	487.909,66	4.501.335,95	559.828,74 INS		
Prestazioni di servizi	CP	981.033,00		117.924,92	155.221,87	273.146,79	707.886,21		
	T	6.042.197,69		4.131.351,21	643.131,53	4.774.482,74	1.267.714,95		
1090304	RS	150.000,00	209	0,00	150.000,00	150.000,00	0,00		
Utilizzo di beni di terzi	CP	0,00		0,00	0,00	0,00	0,00		
	T	150.000,00		0,00	150.000,00	150.000,00	0,00		
1090305	RS	25.084.254,46	210	17.076.161,25	3.334.667,02	20.410.828,27	4.673.426,19 INS		
Trasferimenti	CP	23.679.011,00		6.939.479,11	5.575.306,32	12.514.785,43	11.164.225,57		
	T	48.763.265,46		24.015.640,36	8.909.973,34	32.925.613,70	15.837.651,76		
1090307	RS	48.302,73	211	23.994,47	20.286,70	44.281,17	4.021,56 INS		
Imposte e tasse	CP	258.250,00		184.071,12	50.916,99	234.988,11	23.261,89		
	T	306.552,73		208.065,59	71.203,69	279.269,28	27.283,45		

(*) Motivi del verificarsi dei minori residui passivi: Insussistenti (INS); Prescritti (PRE).

(**) Indicare la parte degli impegni che si riferisce a mere regolazioni contabili di spese correlate alle entrate (COR).

CONTO DI BILANCIO - GESTIONE DELLE SPESE - 2014

DESCRIZIONE	RS CP T	Residui conservati e stanziamenti definitivi di bilancio (A) (F) (M)	N. Rif.	Conto del tesoriere	Determinazione dei residui	Impegni (D=B+C) (I=G+H) ** Impegni al 31 dic. (P=D+I)	Minori residui o economie (E=A-D) (*) (L=F-I)
				Pagamenti	Residui da riportare		
				Residui (B)	Residui (C)		
				Competenza (G)	Competenza (H)		
				Totale (N)	Residui al 31 dic. (O=C+H)		
1090308 Oneri straordinari della gestione corrente	RS CP T	247.441,00 0,00 247.441,00	212	247.441,00 0,00 247.441,00	0,00 0,00 0,00	247.441,00 0,00 247.441,00	0,00 0,00 0,00
1090309 Ammortamento di esercizio	RS CP T	0,00 0,00 0,00	213	0,00 0,00 0,00	0,00 0,00 0,00	0,00 0,00 0,00	0,00 0,00 0,00
TOTALE SERVIZIO 03	RS CP T	30.594.781,78 29.561.294,00 60.156.075,78		21.364.641,91 11.781.749,97 33.146.391,88	3.992.863,38 5.781.495,54 9.774.358,92	25.357.505,29 17.563.245,51 42.920.750,80	5.237.276,49 INS 11.998.048,49 17.235.324,98
TOTALE FUNZIONE 09	RS CP T	34.960.121,02 32.127.941,00 67.088.062,02		23.629.799,67 13.348.343,68 36.978.143,35	5.769.131,85 6.734.137,34 12.503.269,19	29.398.931,52 20.082.481,02 49.481.412,54	5.561.189,50 INS 12.045.459,98 17.606.649,48
TOTALE TITOLO 1	RS CP T	217.964.406,77 374.509.633,00 592.474.039,77		146.391.163,92 188.193.921,81 334.585.085,73	54.156.594,84 149.103.292,57 203.259.887,41	200.547.758,76 337.297.214,38 <i>(35.000,00)</i> 537.844.973,14	17.416.648,01 INS 37.212.418,62 54.629.066,63
TITOLO 2 Spese in conto capitale Funzione 01 Funzioni generali di amministrazione, di gestione e di controllo Servizio 01 Organi istituzionali, partecipazione e decentramento							

(*) Motivi del verificarsi dei minori residui passivi: Insussistenti (INS); Prescritti (PRE).

(**) Indicare la parte degli impegni che si riferisce a mere regolazioni contabili di spese correlate alle entrate (COR).

CONTO DI BILANCIO - GESTIONE DELLE SPESE - 2014

DESCRIZIONE	RS CP T	Residui conservati e stanziamenti definitivi di bilancio (A) (F) (M)	N. Rif.	Conto del tesoriere	Determinazione dei residui	Impegni (D=B+C) (I=G+H) ** Impegni al 31 dic. (P=D+I)	Minori residui o economie (E=A-D) (*) (L=F-I)
				Pagamenti	Residui da riportare		
				Residui (B)	Residui (C)		
				Competenza (G)	Competenza (H)		
				Totale (N)	Residui al 31 dic. (O=C+H)		
2010101	RS	0,00	214	0,00	0,00	0,00	0,00
Acquisizione di beni immobili	CP	0,00		0,00	0,00	0,00	0,00
	T	0,00		0,00	0,00	0,00	0,00
2010105	RS	0,00	215	0,00	0,00	0,00	0,00
Acquisizioni di beni mobili, macchine ed attrezzature tecnico-scientifiche	CP	1.000,00		0,00	0,00	0,00	1.000,00
	T	1.000,00		0,00	0,00	0,00	1.000,00
2010106	RS	0,00	216	0,00	0,00	0,00	0,00
Incarichi professionali esterni	CP	0,00		0,00	0,00	0,00	0,00
	T	0,00		0,00	0,00	0,00	0,00
2010107	RS	0,00	217	0,00	0,00	0,00	0,00
Trasferimenti di capitale	CP	0,00		0,00	0,00	0,00	0,00
	T	0,00		0,00	0,00	0,00	0,00
2010109	RS	0,00	218	0,00	0,00	0,00	0,00
Conferimenti di capitale	CP	0,00		0,00	0,00	0,00	0,00
	T	0,00		0,00	0,00	0,00	0,00
TOTALE SERVIZIO 01	RS	0,00		0,00	0,00	0,00	0,00
	CP	1.000,00		0,00	0,00	0,00	1.000,00
	T	1.000,00		0,00	0,00	0,00	1.000,00
Servizio 02							
Segreteria generale, personale e organizzazione							

(*) Motivi del verificarsi dei minori residui passivi: Insussistenti (INS); Prescritti (PRE).

(**) Indicare la parte degli impegni che si riferisce a mere regolazioni contabili di spese correlate alle entrate (COR).

CONTO DI BILANCIO - GESTIONE DELLE SPESE - 2014

DESCRIZIONE	RS CP T	Residui conservati e stanziamenti definitivi di bilancio		N. Rif.	Conto del tesoriere		Determinazione dei residui		Impegni	Minori residui o economie		
		Residui (A)	Competenza (F)		Pagamenti		Residui da riportare					
					Residui (B)	Competenza (G)	Residui				Residui (D=B+C)	
							Competenza					
							Totale					Residui al 31 dic. (O=C+H)
Totale (M)		Totale (N)		(E=A-D) (*)								
					(L=F-I)							
2010201	RS	0,00				219	0,00	0,00	0,00	0,00	0,00	0,00
Acquisizione di beni immobili	CP	0,00					0,00	0,00	0,00	0,00	0,00	0,00
	T	0,00				0,00	0,00	0,00	0,00	0,00	0,00	
2010205	RS	143.478,80		220	143.478,80	0,00	143.478,80	0,00	0,00	0,00		
Acquisizioni di beni mobili, macchine ed attrezzature tecnico-scientifiche	CP	40.000,00			9.894,20	0,00	9.894,20	0,00	0,00	30.105,80		
	T	183.478,80			153.373,00	0,00	153.373,00	0,00	0,00	30.105,80		
2010209	RS	0,00		221	0,00	0,00	0,00	0,00	0,00	0,00		
Conferimenti di capitale	CP	0,00			0,00	0,00	0,00	0,00	0,00	0,00		
	T	0,00			0,00	0,00	0,00	0,00	0,00	0,00		
TOTALE SERVIZIO 02	RS	143.478,80			143.478,80	0,00	143.478,80	0,00	0,00	0,00		
	CP	40.000,00			9.894,20	0,00	9.894,20	0,00	0,00	30.105,80		
	T	183.478,80			153.373,00	0,00	153.373,00	0,00	0,00	30.105,80		
Servizio 03												
Gestione economica, finanziaria, programmazione, provveditorato e controllo di gestione												
2010305	RS	1.492,18		222	1.492,18	0,00	1.492,18	0,00	0,00	0,00		
Acquisizioni di beni mobili, macchine ed attrezzature tecnico-scientifiche	CP	5.000,00			0,00	0,00	0,00	0,00	0,00	5.000,00		
	T	6.492,18			1.492,18	0,00	1.492,18	0,00	0,00	5.000,00		
2010307	RS	0,00		223	0,00	0,00	0,00	0,00	0,00	0,00		
Trasferimenti di capitale	CP	5.027.300,00			27.285,18	191.842,00	219.127,18	191.842,00	219.127,18	4.808.172,82		
	T	5.027.300,00			27.285,18	191.842,00	219.127,18	191.842,00	219.127,18	4.808.172,82		

(*) Motivi del verificarsi dei minori residui passivi: Insussistenti (INS); Prescritti (PRE).

(**) Indicare la parte degli impegni che si riferisce a mere regolazioni contabili di spese correlate alle entrate (COR).

CONTO DI BILANCIO - GESTIONE DELLE SPESE - 2014

DESCRIZIONE	RS CP T	Residui conservati e stanziamenti definitivi di bilancio (A) (F) (M)	N. Rif.	Conto del tesoriere		Determinazione dei residui		Impegni (D=B+C) (I=G+H) ** Impegni al 31 dic. (P=D+I)	Minori residui o economie (E=A-D) (*) (L=F-I)
				Pagamenti		Residui da riportare			
				Residui (B)	Residui (C)	Residui (D=B+C)	(E=A-D) (*)		
				Competenza (G)	Competenza (H)	Competenza (I=G+H) **			
				Totale (N)	Residui al 31 dic. (O=C+H)	Impegni al 31 dic. (P=D+I)			
2010309 Conferimenti di capitale	RS CP T	0,00 0,00 0,00	224	0,00 0,00 0,00	0,00 0,00 0,00	0,00 0,00 0,00	0,00 0,00 0,00	0,00 0,00 0,00	
2010310 Concessione di crediti e anticipazioni	RS CP T	0,00 20.000.000,00 20.000.000,00	225	0,00 0,00 0,00	0,00 0,00 0,00	0,00 0,00 0,00	0,00 20.000.000,00 20.000.000,00	0,00 20.000.000,00 20.000.000,00	
TOTALE SERVIZIO 03	RS CP T	1.492,18 25.032.300,00 25.033.792,18		1.492,18 27.285,18 28.777,36	0,00 191.842,00 191.842,00	1.492,18 219.127,18 220.619,36	0,00 24.813.172,82 24.813.172,82	0,00 24.813.172,82 24.813.172,82	
Servizio 04 Gestione delle entrate tributarie e servizi fiscali									
2010405 Acquisizioni di beni mobili, macchine ed attrezzature tecnico-scientifiche	RS CP T	0,00 0,00 0,00	226	0,00 0,00 0,00	0,00 0,00 0,00	0,00 0,00 0,00	0,00 0,00 0,00	0,00 0,00 0,00	
TOTALE SERVIZIO 04	RS CP T	0,00 0,00 0,00		0,00 0,00 0,00	0,00 0,00 0,00	0,00 0,00 0,00	0,00 0,00 0,00	0,00 0,00 0,00	
Servizio 05 Gestione beni demaniali e patrimoniali									
2010501 Acquisizione di beni immobili	RS CP T	1.299.742,04 2.380.000,00 3.679.742,04	227	270.956,00 0,00 270.956,00	987.294,88 635.000,00 1.622.294,88	1.258.250,88 635.000,00 1.893.250,88	41.491,16 INS 1.745.000,00 1.786.491,16	41.491,16 INS 1.745.000,00 1.786.491,16	

(*) Motivi del verificarsi dei minori residui passivi: Insussistenti (INS); Prescritti (PRE).

(**) Indicare la parte degli impegni che si riferisce a mere regolazioni contabili di spese correlate alle entrate (COR).

CONTO DI BILANCIO - GESTIONE DELLE SPESE - 2014

DESCRIZIONE	RS CP T	Residui conservati e stanziamenti definitivi di bilancio		N. Rif.	Conto del tesoriere		Determinazione dei residui		Impegni	Minori residui o economie
		(A)	(F)		Pagamenti		Residui da riportare			
					(B)	(G)	Residui			
							Competenza			
							(H)			
(M)	(N)	Residui al 31 dic. (O=C+H)		Impegni al 31 dic. (P=D+I)						
								(E=A-D) (*)		
								(L=F-I)		
2010505	RS	408.717,74	228	37.442,55	8.058,00	45.500,55	363.217,19	INS		
Acquisizioni di beni mobili, macchine ed attrezzature tecnico-scientifiche	CP	154.000,00		0,00	144.000,00	144.000,00	10.000,00			
	T	562.717,74		37.442,55	152.058,00	189.500,55	373.217,19			
2010506	RS	78.552,25	229	0,00	0,00	0,00	78.552,25	INS		
Incarichi professionali esterni	CP	0,00		0,00	0,00	0,00	0,00			
	T	78.552,25		0,00	0,00	0,00	78.552,25			
2010507	RS	80.000,00	230	60.000,00	0,00	60.000,00	20.000,00	INS		
Trasferimenti di capitale	CP	20.000,00		0,00	20.000,00	20.000,00	0,00			
	T	100.000,00		60.000,00	20.000,00	80.000,00	20.000,00			
TOTALE SERVIZIO 05	RS	1.867.012,03		368.398,55	995.352,88	1.363.751,43	503.260,60	INS		
	CP	2.554.000,00		0,00	799.000,00	799.000,00	1.755.000,00			
	T	4.421.012,03		368.398,55	1.794.352,88	2.162.751,43	2.258.260,60			
Servizio 06										
Ufficio tecnico										
2010605	RS	0,00	231	0,00	0,00	0,00	0,00			
Acquisizioni di beni mobili, macchine ed attrezzature tecnico-scientifiche	CP	0,00		0,00	0,00	0,00	0,00			
	T	0,00		0,00	0,00	0,00	0,00			
2010606	RS	0,00	232	0,00	0,00	0,00	0,00			
Incarichi professionali esterni	CP	0,00		0,00	0,00	0,00	0,00			
	T	0,00		0,00	0,00	0,00	0,00			

(*) Motivi del verificarsi dei minori residui passivi: Insussistenti (INS); Prescritti (PRE).

(**) Indicare la parte degli impegni che si riferisce a mere regolazioni contabili di spese correlate alle entrate (COR).

CONTO DI BILANCIO - GESTIONE DELLE SPESE - 2014

DESCRIZIONE	RS CP T	Residui conservati e stanziamenti definitivi di bilancio		N. Rif.	Conto del tesoriere		Determinazione dei residui		Impegni Residui al 31 dic. (P=D+I)	Minori residui o economie (E=A-D) (*) (L=F-I)	
		Residui (A)	Competenza (F)		Pagamenti		Residui da riportare				
					Residui (B)	Competenza (G)	Residui				Residui (D=B+C)
							Competenza				
							Totale				
Totale (M)		Totale (N)									
TOTALE SERVIZIO 06	RS CP T	0,00 0,00 0,00			0,00 0,00 0,00	0,00 0,00 0,00	0,00 0,00 0,00	0,00 0,00 0,00	0,00 0,00 0,00		
Servizio 07 Servizio statistico											
2010705	RS	0,00	233		0,00	0,00	0,00	0,00	0,00		
Acquisizioni di beni mobili, macchine ed attrezzature tecnico-scientifiche	CP T	0,00 0,00			0,00 0,00	0,00 0,00	0,00 0,00	0,00 0,00	0,00 0,00		
TOTALE SERVIZIO 07	RS CP T	0,00 0,00 0,00			0,00 0,00 0,00	0,00 0,00 0,00	0,00 0,00 0,00	0,00 0,00 0,00	0,00 0,00 0,00		
Servizio 08 Servizi di assistenza tecnico-amministrativa agli enti locali della provincia											
2010805	RS	476.852,50	234		0,00	254.225,55	254.225,55	254.225,55	222.626,95 INS		
Acquisizioni di beni mobili, macchine ed attrezzature tecnico-scientifiche	CP T	0,00 476.852,50			0,00 0,00	0,00 254.225,55	0,00 254.225,55	0,00 254.225,55	0,00 222.626,95		
2010807	RS	0,00	235		0,00	0,00	0,00	0,00	0,00		
Trasferimenti di capitale	CP T	0,00 0,00			0,00 0,00	0,00 0,00	0,00 0,00	0,00 0,00	0,00 0,00		

(*) Motivi del verificarsi dei minori residui passivi: Insussistenti (INS); Prescritti (PRE).

(**) Indicare la parte degli impegni che si riferisce a mere regolazioni contabili di spese correlate alle entrate (COR).

CONTO DI BILANCIO - GESTIONE DELLE SPESE - 2014

DESCRIZIONE	RS CP T	Residui conservati e stanziamenti definitivi di bilancio	N. Rif.	Conto del tesoriere	Determinazione dei residui	Impegni	Minori residui o economie
		(A)		Pagamenti	Residui da riportare		
				Residui (B)	Residui (C)	Residui (D=B+C)	
				Competenza (F)	Competenza (G)	Competenza (H)	Competenza (I=G+H) **
				Totale (M)	Totale (N)	Residui al 31 dic. (O=C+H)	Impegni al 31 dic. (P=D+I)
TOTALE SERVIZIO 08	RS CP T	476.852,50 0,00 476.852,50		0,00 0,00 0,00	254.225,55 0,00 254.225,55	254.225,55 0,00 254.225,55	222.626,95 INS 0,00 222.626,95
Servizio 09							
Altri servizi generali							
2010901	RS	4.300.718,94	236	466.493,16	1.513.561,06	1.980.054,22	2.320.664,72 INS
Acquisizione di beni immobili	CP	1.361.112,00		55.000,00	444.064,81	499.064,81	862.047,19
	T	5.661.830,94		521.493,16	1.957.625,87	2.479.119,03	3.182.711,91
2010902	RS	0,00	237	0,00	0,00	0,00	0,00
Espropri e servitu' onerose	CP	0,00		0,00	0,00	0,00	0,00
	T	0,00		0,00	0,00	0,00	0,00
2010905	RS	3.699.121,97	238	621.022,76	2.284.745,48	2.905.768,24	793.353,73 INS
Acquisizioni di beni mobili, macchine ed attrezzature tecnico-scientifiche	CP	773.500,00		448.520,91	242.988,41	691.509,32	81.990,68
	T	4.472.621,97		1.069.543,67	2.527.733,89	3.597.277,56	875.344,41
2010906	RS	0,00	239	0,00	0,00	0,00	0,00
Incarichi professionali esterni	CP	0,00		0,00	0,00	0,00	0,00
	T	0,00		0,00	0,00	0,00	0,00
2010907	RS	12.150.000,41	240	9.443.993,20	2.706.007,21	12.150.000,41	0,00
Trasferimenti di capitale	CP	6.958.614,00		620.025,43	466.588,57	1.086.614,00	5.872.000,00
	T	19.108.614,41		10.064.018,63	3.172.595,78	13.236.614,41	5.872.000,00

(*) Motivi del verificarsi dei minori residui passivi: Insussistenti (INS); Prescritti (PRE).

(**) Indicare la parte degli impegni che si riferisce a mere regolazioni contabili di spese correlate alle entrate (COR).

CONTO DI BILANCIO - GESTIONE DELLE SPESE - 2014

DESCRIZIONE	RS CP T	Residui conservati e stanziamenti definitivi di bilancio	N. Rif.	Conto del tesoriere	Determinazione dei residui	Impegni	Minori residui o economie		
		(A)		Pagamenti	Residui da riportare				
				Residui (B)	Residui (C)			Residui (D=B+C)	
				Competenza (F)	Competenza (G)			Competenza (H)	Competenza (I=G+H) **
				Totale (M)	Totale (N)			Residui al 31 dic. (O=C+H)	Impegni al 31 dic. (P=D+I)
						(E=A-D) (*)			
						(L=F-I)			
2010908	RS	80.600,00	241	80.600,00	0,00	80.600,00	0,00		
Partecipazioni azionarie	CP	0,00		0,00	0,00	0,00	0,00		
	T	80.600,00		80.600,00	0,00	80.600,00	0,00		
2010909	RS	15.000,00	242	15.000,00	0,00	15.000,00	0,00		
Conferimenti di capitale	CP	15.000,00		0,00	0,00	0,00	15.000,00		
	T	30.000,00		15.000,00	0,00	15.000,00	15.000,00		
2010910	RS	0,00	243	0,00	0,00	0,00	0,00		
Concessione di crediti e anticipazioni	CP	0,00		0,00	0,00	0,00	0,00		
	T	0,00		0,00	0,00	0,00	0,00		
TOTALE SERVIZIO 09	RS	20.245.441,32		10.627.109,12	6.504.313,75	17.131.422,87	3.114.018,45 INS		
	CP	9.108.226,00		1.123.546,34	1.153.641,79	2.277.188,13	6.831.037,87		
	T	29.353.667,32		11.750.655,46	7.657.955,54	19.408.611,00	9.945.056,32		
TOTALE FUNZIONE 01	RS	22.734.276,83		11.140.478,65	7.753.892,18	18.894.370,83	3.839.906,00 INS		
	CP	36.735.526,00		1.160.725,72	2.144.483,79	3.305.209,51	33.430.316,49		
	T	59.469.802,83		12.301.204,37	9.898.375,97	22.199.580,34	37.270.222,49		
Funzione 02									
Funzioni di istruzione pubblica									
Servizio 01									
Istituti di istruzione secondaria									
2020101	RS	62.031.547,20	244	8.308.411,44	48.451.829,98	56.760.241,42	5.271.305,78 INS		
Acquisizione di beni immobili	CP	11.900.109,00		517.647,48	341.349,00	858.996,48	11.041.112,52		
	T	73.931.656,20		8.826.058,92	48.793.178,98	57.619.237,90	16.312.418,30		

(*) Motivi del verificarsi dei minori residui passivi: Insussistenti (INS); Prescritti (PRE).

(**) Indicare la parte degli impegni che si riferisce a mere regolazioni contabili di spese correlate alle entrate (COR).

CONTO DI BILANCIO - GESTIONE DELLE SPESE - 2014

DESCRIZIONE	RS CP T	Residui conservati e stanziamenti definitivi di bilancio		N. Rif.	Conto del tesoriere		Determinazione dei residui		Impegni	Minori residui o economie
		Residui (A)	Competenza (F)		Pagamenti		Residui da riportare			
					Residui (B)		Residui (C)			
					Competenza (G)		Competenza (H)			
					Totale (M)		Totale (N)		Residui al 31 dic. (O=C+H)	
								(E=A-D) (*)	(L=F-I)	
2020102	RS	0,00	245	0,00	0,00	0,00	0,00	0,00	0,00	
Espropri e servitu' onerose	CP	0,00		0,00	0,00	0,00	0,00	0,00	0,00	
	T	0,00		0,00	0,00	0,00	0,00	0,00	0,00	
2020105	RS	652.386,58	246	396.666,65	255.674,47	652.341,12	45,46	INS		
Acquisizioni di beni mobili, macchine ed attrezzature tecnico-scientifiche	CP	120.100,00		68.962,00	1.116,69	70.078,69	50.021,31			
	T	772.486,58		465.628,65	256.791,16	722.419,81	50.066,77			
2020106	RS	16.936,28	247	0,00	0,00	0,00	16.936,28	INS		
Incarichi professionali esterni	CP	0,00		0,00	0,00	0,00	0,00			
	T	16.936,28		0,00	0,00	0,00	16.936,28			
2020107	RS	1.230.000,00	248	0,00	1.150.000,00	1.150.000,00	80.000,00	INS		
Trasferimenti di capitale	CP	94.562,00		89.782,41	0,00	89.782,41	4.779,59			
	T	1.324.562,00		89.782,41	1.150.000,00	1.239.782,41	84.779,59			
TOTALE SERVIZIO 01	RS	63.930.870,06		8.705.078,09	49.857.504,45	58.562.582,54	5.368.287,52	INS		
	CP	12.114.771,00		676.391,89	342.465,69	1.018.857,58	11.095.913,42			
	T	76.045.641,06		9.381.469,98	50.199.970,14	59.581.440,12	16.464.200,94			
Servizio 03										
Formazione professionale ed altri servizi inerenti l'istruzione										
2020301	RS	743.366,06	249	185.088,29	554.502,33	739.590,62	3.775,44	INS		
Acquisizione di beni immobili	CP	250.000,00		0,00	0,00	0,00	250.000,00			
	T	993.366,06		185.088,29	554.502,33	739.590,62	253.775,44			

(*) Motivi del verificarsi dei minori residui passivi: Insussistenti (INS); Prescritti (PRE).

(**) Indicare la parte degli impegni che si riferisce a mere regolazioni contabili di spese correlate alle entrate (COR).

CONTO DI BILANCIO - GESTIONE DELLE SPESE - 2014

DESCRIZIONE	RS CP T	Residui conservati e stanziamenti definitivi di bilancio		Conto del tesoriere		Determinazione dei residui		Impegni	Minori residui o economie					
		N. Rif.	(A)	(F)	(M)	Pagamenti				Residui da riportare				
						(B)	(C)				(D=B+C)			
												(G)	(H)	(I=G+H) **
(E=A-D) (*)	(L=F-I)													
2020305	RS	13.193,39	250	13.155,57	0,00	13.155,57	37,82	INS						
Acquisizioni di beni mobili, macchine ed attrezzature tecnico-scientifiche	CP	10.000,00		0,00	0,00	0,00	10.000,00							
	T	23.193,39		13.155,57	0,00	13.155,57	10.037,82							
2020306	RS	0,00	251	0,00	0,00	0,00	0,00							
Incarichi professionali esterni	CP	0,00		0,00	0,00	0,00	0,00							
	T	0,00		0,00	0,00	0,00	0,00							
2020307	RS	0,00	252	0,00	0,00	0,00	0,00							
Trasferimenti di capitale	CP	197.722,00		88.299,29	109.421,95	197.721,24	0,76							
	T	197.722,00		88.299,29	109.421,95	197.721,24	0,76							
2020309	RS	0,00	253	0,00	0,00	0,00	0,00							
Conferimenti di capitale	CP	0,00		0,00	0,00	0,00	0,00							
	T	0,00		0,00	0,00	0,00	0,00							
TOTALE SERVIZIO 03	RS	756.559,45		198.243,86	554.502,33	752.746,19	3.813,26	INS						
	CP	457.722,00		88.299,29	109.421,95	197.721,24	260.000,76							
	T	1.214.281,45		286.543,15	663.924,28	950.467,43	263.814,02							
TOTALE FUNZIONE 02	RS	64.687.429,51		8.903.321,95	50.412.006,78	59.315.328,73	5.372.100,78	INS						
	CP	12.572.493,00		764.691,18	451.887,64	1.216.578,82	11.355.914,18							
	T	77.259.922,51		9.668.013,13	50.863.894,42	60.531.907,55	16.728.014,96							
Funzione 03														
Funzioni relative alla cultura ed ai beni culturali														
Servizio 01														
Biblioteche, musei e pinacoteche														

(*) Motivi del verificarsi dei minori residui passivi: Insussistenti (INS); Prescritti (PRE).

(**) Indicare la parte degli impegni che si riferisce a mere regolazioni contabili di spese correlate alle entrate (COR).

CONTO DI BILANCIO - GESTIONE DELLE SPESE - 2014

DESCRIZIONE	RS CP T	Residui conservati e stanziamenti definitivi di bilancio		N. Rif.	Conto del tesoriere		Determinazione dei residui		Impegni	Minori residui o economie		
		Residui (A)	Competenza (F)		Pagamenti		Residui da riportare					
					Residui (B)	Competenza (G)	Residui (C)	Competenza (H)				
											Residui al 31 dic. (O=C+H)	
											Impegni al 31 dic. (P=D+I)	
Totale (M)		Totale (N)										
2030105	RS	0,00		254	0,00	0,00	0,00	0,00	0,00	0,00		
Acquisizioni di beni mobili, macchine ed attrezzature tecnico-scientifiche	CP	0,00			0,00	0,00	0,00	0,00	0,00	0,00		
	T	0,00			0,00	0,00	0,00	0,00	0,00	0,00		
	2030107	RS	0,00	255	0,00	0,00	0,00	0,00	0,00	0,00		
Trasferimenti di capitale	CP	0,00			0,00	0,00	0,00	0,00	0,00	0,00		
	T	0,00			0,00	0,00	0,00	0,00	0,00	0,00		
	2030109	RS	0,00	256	0,00	0,00	0,00	0,00	0,00	0,00		
Conferimenti di capitale	CP	0,00			0,00	0,00	0,00	0,00	0,00	0,00		
	T	0,00			0,00	0,00	0,00	0,00	0,00	0,00		
	TOTALE SERVIZIO 01	RS	0,00			0,00	0,00	0,00	0,00	0,00		
	CP	0,00			0,00	0,00	0,00	0,00	0,00	0,00		
	T	0,00			0,00	0,00	0,00	0,00	0,00	0,00		
Servizio 02												
Valorizzazione di beni di interesse storico, artistico e altre attività culturali												
2030201	RS	0,00		257	0,00	0,00	0,00	0,00	0,00	0,00		
Acquisizione di beni immobili	CP	0,00			0,00	0,00	0,00	0,00	0,00	0,00		
	T	0,00			0,00	0,00	0,00	0,00	0,00	0,00		
	2030205	RS	0,00	258	0,00	0,00	0,00	0,00	0,00	0,00		
Acquisizioni di beni mobili, macchine ed attrezzature tecnico-scientifiche	CP	0,00			0,00	0,00	0,00	0,00	0,00	0,00		
	T	0,00			0,00	0,00	0,00	0,00	0,00	0,00		

(*) Motivi del verificarsi dei minori residui passivi: Insussistenti (INS); Prescritti (PRE).

(**) Indicare la parte degli impegni che si riferisce a mere regolazioni contabili di spese correlate alle entrate (COR).

CONTO DI BILANCIO - GESTIONE DELLE SPESE - 2014

DESCRIZIONE	RS CP T	Residui conservati e stanziamenti definitivi di bilancio		N. Rif.	Conto del tesoriere		Determinazione dei residui		Impegni	Minori residui o economie	
		Residui (A)	Competenza (F)		Totale (M)	Pagamenti		Residui da riportare			
						Residui (B)		Residui (C)			
						Competenza (G)		Competenza (H)			
						Totale (N)		Residui al 31 dic. (O=C+H)			
		Impegni al 31 dic. (P=D+I)									
								(E=A-D) (*)			
								(L=F-I)			
2030206	RS	5.000,00		259	0,00	0,00	0,00	0,00	5.000,00	INS	
Incarichi professionali esterni	CP	0,00			0,00	0,00	0,00	0,00	0,00		
	T	5.000,00			0,00	0,00	0,00	0,00	5.000,00		
2030207	RS	516.375,00		260	90.830,28	0,00	90.830,28	90.830,28	425.544,72	INS	
Trasferimenti di capitale	CP	3.215.545,00			290.000,00	425.544,72	715.544,72	715.544,72	2.500.000,28		
	T	3.731.920,00			380.830,28	425.544,72	806.375,00	806.375,00	2.925.545,00		
2030209	RS	0,00		261	0,00	0,00	0,00	0,00	0,00		
Conferimenti di capitale	CP	0,00			0,00	0,00	0,00	0,00	0,00		
	T	0,00			0,00	0,00	0,00	0,00	0,00		
TOTALE SERVIZIO 02	RS	521.375,00			90.830,28	0,00	90.830,28	90.830,28	430.544,72	INS	
	CP	3.215.545,00			290.000,00	425.544,72	715.544,72	715.544,72	2.500.000,28		
	T	3.736.920,00			380.830,28	425.544,72	806.375,00	806.375,00	2.930.545,00		
TOTALE FUNZIONE 03	RS	521.375,00			90.830,28	0,00	90.830,28	90.830,28	430.544,72	INS	
	CP	3.215.545,00			290.000,00	425.544,72	715.544,72	715.544,72	2.500.000,28		
	T	3.736.920,00			380.830,28	425.544,72	806.375,00	806.375,00	2.930.545,00		
Funzione 04											
Funzioni nel settore turistico, sportivo e ricreativo											
Servizio 01											
Turismo											
2040105	RS	0,00		262	0,00	0,00	0,00	0,00	0,00		
Acquisizioni di beni mobili, macchine ed attrezzature tecnico-scientifiche	CP	0,00			0,00	0,00	0,00	0,00	0,00		
	T	0,00			0,00	0,00	0,00	0,00	0,00		

(*) Motivi del verificarsi dei minori residui passivi: Insussistenti (INS); Prescritti (PRE).

(**) Indicare la parte degli impegni che si riferisce a mere regolazioni contabili di spese correlate alle entrate (COR).

CONTO DI BILANCIO - GESTIONE DELLE SPESE - 2014

DESCRIZIONE	RS CP T	Residui conservati e stanziamenti definitivi di bilancio		N. Rif.	Conto del tesoriere		Determinazione dei residui		Impegni Residui al 31 dic. (P=D+I)	Minori residui o economie (E=A-D) (*) (L=F-I)
					Pagamenti		Residui da riportare			
		Residui (A)			Residui (B)		Residui (C)			
		Competenza (F)			Competenza (G)		Competenza (H)			
		Totale (M)			Totale (N)		Residui al 31 dic. (O=C+H)			
TOTALE SERVIZIO 01	RS CP T	0,00 0,00 0,00			0,00 0,00 0,00	0,00 0,00 0,00	0,00 0,00 0,00	0,00 0,00 0,00	0,00 0,00 0,00	
Servizio 02										
Sport e tempo libero										
2040201	RS	2.183.264,84	263		270.167,39	129.720,53	399.887,92	1.783.376,92	INS	
Acquisizione di beni immobili	CP	228.000,00			0,00	141.054,59	141.054,59	86.945,41		
	T	2.411.264,84			270.167,39	270.775,12	540.942,51	1.870.322,33		
2040205	RS	29.253,66	264		11.954,06	0,00	11.954,06	17.299,60	INS	
Acquisizioni di beni mobili, macchine ed attrezzature tecnico-scientifiche	CP	0,00			0,00	0,00	0,00	0,00		
	T	29.253,66			11.954,06	0,00	11.954,06	17.299,60		
2040206	RS	12.694,42	265		4.440,80	0,00	4.440,80	8.253,62	INS	
Incarichi professionali esterni	CP	0,00			0,00	0,00	0,00	0,00		
	T	12.694,42			4.440,80	0,00	4.440,80	8.253,62		
2040207	RS	0,00	266		0,00	0,00	0,00	0,00		
Trasferimenti di capitale	CP	0,00			0,00	0,00	0,00	0,00		
	T	0,00			0,00	0,00	0,00	0,00		
TOTALE SERVIZIO 02	RS CP T	2.225.212,92 228.000,00 2.453.212,92			286.562,25 0,00 286.562,25	129.720,53 141.054,59 270.775,12	416.282,78 141.054,59 557.337,37	1.808.930,14 86.945,41 1.895.875,55	INS	

(*) Motivi del verificarsi dei minori residui passivi: Insussistenti (INS); Prescritti (PRE).

(**) Indicare la parte degli impegni che si riferisce a mere regolazioni contabili di spese correlate alle entrate (COR).

CONTO DI BILANCIO - GESTIONE DELLE SPESE - 2014

DESCRIZIONE	RS CP T	Residui conservati e stanziamenti definitivi di bilancio	N. Rif.	Conto del tesoriere	Determinazione dei residui	Impegni	Minori residui o economie
		(A)		Pagamenti	Residui da riportare		
				Competenza (F)	Residui (B)	Residui (C)	Residui (D=B+C)
				Totale (M)	Competenza (G)	Competenza (H)	Competenza (I=G+H) **
					Totale (N)	Residui al 31 dic. (O=C+H)	Impegni al 31 dic. (P=D+I)
		(L=F-I)					
TOTALE FUNZIONE 04	RS	2.225.212,92		286.562,25	129.720,53	416.282,78	1.808.930,14 INS
	CP	228.000,00		0,00	141.054,59	141.054,59	86.945,41
	T	2.453.212,92		286.562,25	270.775,12	557.337,37	1.895.875,55
Funzione 05							
Funzioni nel campo dei trasporti							
Servizio 01							
Trasporti pubblici locali							
2050101	RS	190.108.291,79	267	2.538.575,92	187.569.715,87	190.108.291,79	0,00
Acquisizione di beni immobili	CP	0,00		0,00	0,00	0,00	0,00
	T	190.108.291,79		2.538.575,92	187.569.715,87	190.108.291,79	0,00
2050105	RS	0,00	268	0,00	0,00	0,00	0,00
Acquisizioni di beni mobili, macchine ed attrezzature tecnico-scientifiche	CP	0,00		0,00	0,00	0,00	0,00
	T	0,00		0,00	0,00	0,00	0,00
2050106	RS	155.934,67	269	0,00	0,00	0,00	155.934,67 INS
Incarichi professionali esterni	CP	220.197,00		0,00	220.196,19	220.196,19	0,81
	T	376.131,67		0,00	220.196,19	220.196,19	155.935,48
2050107	RS	42.434.319,87	270	2.473.306,14	37.995.657,34	40.468.963,48	1.965.356,39 INS
Trasferimenti di capitale	CP	6.226.038,00		780.662,50	907.162,50	1.687.825,00	4.538.213,00
	T	48.660.357,87		3.253.968,64	38.902.819,84	42.156.788,48	6.503.569,39
2050109	RS	18.360,00	271	0,00	0,00	0,00	18.360,00 INS
Conferimenti di capitale	CP	0,00		0,00	0,00	0,00	0,00
	T	18.360,00		0,00	0,00	0,00	18.360,00

(*) Motivi del verificarsi dei minori residui passivi: Insussistenti (INS); Prescritti (PRE).

(**) Indicare la parte degli impegni che si riferisce a mere regolazioni contabili di spese correlate alle entrate (COR).

CONTO DI BILANCIO - GESTIONE DELLE SPESE - 2014

DESCRIZIONE	RS CP T	Residui conservati e stanziamenti definitivi di bilancio (A) (F) (M)	N. Rif.	Conto del tesoriere		Determinazione dei residui		Impegni (D=B+C) (I=G+H) ** Impegni al 31 dic. (P=D+I)	Minori residui o economie (E=A-D) (*) (L=F-I)
				Pagamenti		Residui da riportare			
				Residui (B)		Residui (C)			
				Competenza (G)		Competenza (H)			
				Totale (N)		Residui al 31 dic. (O=C+H)			
TOTALE SERVIZIO 01	RS CP T	232.716.906,33 6.446.235,00 239.163.141,33		5.011.882,06 780.662,50 5.792.544,56	225.565.373,21 1.127.358,69 226.692.731,90	230.577.255,27 1.908.021,19 232.485.276,46	2.139.651,06 INS 4.538.213,81 6.677.864,87		
TOTALE FUNZIONE 05	RS CP T	232.716.906,33 6.446.235,00 239.163.141,33		5.011.882,06 780.662,50 5.792.544,56	225.565.373,21 1.127.358,69 226.692.731,90	230.577.255,27 1.908.021,19 232.485.276,46	2.139.651,06 INS 4.538.213,81 6.677.864,87		
Funzione 06 Funzioni riguardanti la gestione del territorio Servizio 01 Viabilita'									
2060101 Acquisizione di beni immobili	RS CP T	207.397.681,23 240.759.182,00 448.156.863,23	272	29.779.718,83 2.013.260,98 31.792.979,81	163.788.770,31 5.345.328,46 169.134.098,77	193.568.489,14 7.358.589,44 <i>(249.138,00)</i> 200.927.078,58	13.829.192,09 INS 233.400.592,56 247.229.784,65		
2060102 Espropri e servitu' onerose	RS CP T	4.471.673,39 200.000,00 4.671.673,39	273	1.575.410,09 0,00 1.575.410,09	2.330.057,47 15.186,71 2.345.244,18	3.905.467,56 15.186,71 3.920.654,27	566.205,83 INS 184.813,29 751.019,12		
2060105 Acquisizioni di beni mobili, macchine ed attrezzature tecnico-scientifiche	RS CP T	118.975,75 15.000,00 133.975,75	274	0,00 0,00 0,00	114.066,75 0,00 114.066,75	114.066,75 0,00 114.066,75	4.909,00 INS 15.000,00 19.909,00		

(*) Motivi del verificarsi dei minori residui passivi: Insussistenti (INS); Prescritti (PRE).

(**) Indicare la parte degli impegni che si riferisce a mere regolazioni contabili di spese correlate alle entrate (COR).

CONTO DI BILANCIO - GESTIONE DELLE SPESE - 2014

DESCRIZIONE	RS CP T	Residui conservati e stanziamenti definitivi di bilancio		N. Rif.	Conto del tesoriere		Determinazione dei residui		Impegni	Minori residui o economie	
		Residui (A)	Competenza (F)		Pagamenti		Residui da riportare				
					Residui (B)	Competenza (G)	Residui				Residui (D=B+C)
							Competenza				
							Totale				
Totale (M)		Totale (N)		(E=A-D) (*)	(L=F-I)						
2060106	RS	1.642.708,96				275	613.455,94	136.409,14	749.865,08	892.843,88	INS
Incarichi professionali esterni	CP	0,00					0,00	0,00	0,00	0,00	
	T	1.642.708,96			613.455,94	136.409,14	749.865,08	892.843,88			
2060107	RS	16.174.128,98		276	1.906.668,00	12.437.107,12	14.343.775,12	1.830.353,86	INS		
Trasferimenti di capitale	CP	550.000,00			0,00	100.000,00	100.000,00	450.000,00			
	T	16.724.128,98			1.906.668,00	12.537.107,12	14.443.775,12	2.280.353,86			
TOTALE SERVIZIO 01	RS	229.805.168,31			33.875.252,86	178.806.410,79	212.681.663,65	17.123.504,66	INS		
	CP	241.524.182,00			2.013.260,98	5.460.515,17	7.473.776,15 (249.138,00)	234.050.405,85			
	T	471.329.350,31			35.888.513,84	184.266.925,96	220.155.439,80	251.173.910,51			
Servizio 02											
Urbanistica e programmazione territoriale											
2060205	RS	954.147,55		277	994,79	953.152,76	954.147,55	0,00			
Acquisizioni di beni mobili, macchine ed attrezzature tecnico-scientifiche	CP	0,00			0,00	0,00	0,00	0,00			
	T	954.147,55			994,79	953.152,76	954.147,55	0,00			
2060206	RS	137.733,24		278	0,00	137.733,24	137.733,24	0,00			
Incarichi professionali esterni	CP	0,00			0,00	0,00	0,00	0,00			
	T	137.733,24			0,00	137.733,24	137.733,24	0,00			
2060207	RS	0,00		279	0,00	0,00	0,00	0,00			
Trasferimenti di capitale	CP	0,00			0,00	0,00	0,00	0,00			
	T	0,00			0,00	0,00	0,00	0,00			

(*) Motivi del verificarsi dei minori residui passivi: Insussistenti (INS); Prescritti (PRE).

(**) Indicare la parte degli impegni che si riferisce a mere regolazioni contabili di spese correlate alle entrate (COR).

CONTO DI BILANCIO - GESTIONE DELLE SPESE - 2014

DESCRIZIONE	RS CP T	Residui conservati e stanziamenti definitivi di bilancio		N. Rif.	Conto del tesoriere		Determinazione dei residui		Impegni	Minori residui o economie				
		Residui (A)	Competenza (F)		Pagamenti		Residui da riportare							
					Residui (B)	Competenza (G)	Residui (C)	Competenza (H)						
											Totale		Residui al 31 dic. (O=C+H)	Impegni al 31 dic. (P=D+I)
											Totale (M)			
TOTALE SERVIZIO 02	RS	1.091.880,79			994,79	1.090.886,00	1.091.880,79	0,00						
	CP	0,00			0,00	0,00	0,00	0,00						
	T	1.091.880,79			994,79	1.090.886,00	1.091.880,79	0,00						
TOTALE FUNZIONE 06	RS	230.897.049,10			33.876.247,65	179.897.296,79	213.773.544,44	17.123.504,66	INS					
	CP	241.524.182,00			2.013.260,98	5.460.515,17	7.473.776,15 (249.138,00)	234.050.405,85						
	T	472.421.231,10			35.889.508,63	185.357.811,96	221.247.320,59	251.173.910,51						
Funzione 07 Funzioni nel campo della tutela ambientale Servizio 01 Difesa del suolo														
2070101	RS	0,00	280		0,00	0,00	0,00	0,00	0,00					
Acquisizione di beni immobili	CP	0,00			0,00	0,00	0,00	0,00	0,00					
	T	0,00			0,00	0,00	0,00	0,00	0,00					
2070102	RS	0,00	281		0,00	0,00	0,00	0,00	0,00					
Espropri e servitu' onerose	CP	0,00			0,00	0,00	0,00	0,00	0,00					
	T	0,00			0,00	0,00	0,00	0,00	0,00					
2070105	RS	17.868,12	282		17.868,12	0,00	17.868,12	0,00	0,00					
Acquisizioni di beni mobili, macchine ed attrezzature tecnico-scientifiche	CP	5.000,00			4.467,03	0,00	4.467,03	532,97						
	T	22.868,12			22.335,15	0,00	22.335,15	532,97	532,97					

(*) Motivi del verificarsi dei minori residui passivi: Insussistenti (INS); Prescritti (PRE).

(**) Indicare la parte degli impegni che si riferisce a mere regolazioni contabili di spese correlate alle entrate (COR).

CONTO DI BILANCIO - GESTIONE DELLE SPESE - 2014

DESCRIZIONE	RS CP T	Residui conservati e stanziamenti definitivi di bilancio		N. Rif.	Conto del tesoriere		Determinazione dei residui		Impegni	Minori residui o economie						
		Residui (A)	Competenza (F)		Pagamenti		Residui da riportare									
					Residui (B)	Competenza (G)	Residui (C)	Competenza (H)			Residui (D=B+C)	Competenza (I=G+H) **				
													Totale		Residui al 31 dic. (O=C+H)	Impegni al 31 dic. (P=D+I)
													Totale (M)			
								(E=A-D) (*)								
										(L=F-I)						
2070106	RS	0,00		283	0,00		0,00		0,00		0,00					
Incarichi professionali esterni	CP	0,00			0,00		0,00		0,00		0,00					
	T	0,00			0,00		0,00		0,00		0,00					
TOTALE SERVIZIO 01	RS	17.868,12			17.868,12		0,00		17.868,12		0,00					
	CP	5.000,00			4.467,03		0,00		4.467,03		532,97					
	T	22.868,12			22.335,15		0,00		22.335,15		532,97					
Servizio 02																
Servizi di tutela e valorizzazione ambientale																
2070201	RS	389.528,34		284	169.631,64		126.341,95		295.973,59		93.554,75 INS					
Acquisizione di beni immobili	CP	0,00			0,00		0,00		0,00		0,00					
	T	389.528,34			169.631,64		126.341,95		295.973,59		93.554,75					
2070205	RS	25.538,05		285	0,00		0,00		0,00		25.538,05 INS					
Acquisizioni di beni mobili, macchine ed attrezzature tecnico-scientifiche	CP	0,00			0,00		0,00		0,00		0,00					
	T	25.538,05			0,00		0,00		0,00		25.538,05					
2070207	RS	0,00		286	0,00		0,00		0,00		0,00					
Trasferimenti di capitale	CP	0,00			0,00		0,00		0,00		0,00					
	T	0,00			0,00		0,00		0,00		0,00					
2070208	RS	0,00		287	0,00		0,00		0,00		0,00					
Partecipazioni azionarie	CP	0,00			0,00		0,00		0,00		0,00					
	T	0,00			0,00		0,00		0,00		0,00					

(*) Motivi del verificarsi dei minori residui passivi: Insussistenti (INS); Prescritti (PRE).

(**) Indicare la parte degli impegni che si riferisce a mere regolazioni contabili di spese correlate alle entrate (COR).

CONTO DI BILANCIO - GESTIONE DELLE SPESE - 2014

DESCRIZIONE	RS CP T	Residui conservati e stanziamenti definitivi di bilancio (A) (F) (M)	N. Rif.	Conto del tesoriere		Determinazione dei residui		Impegni (D=B+C) (I=G+H) ** Impegni al 31 dic. (P=D+I)	Minori residui o economie (E=A-D) (*) (L=F-I)
				Pagamenti		Residui da riportare			
				Residui (B)	Competenza (G)	Residui (C)	Competenza (H)		
				Totale (N)		Residui al 31 dic. (O=C+H)			
TOTALE SERVIZIO 02	RS CP T	415.066,39 0,00 415.066,39		169.631,64 0,00 169.631,64	126.341,95 0,00 126.341,95	295.973,59 0,00 295.973,59		119.092,80 INS 0,00 119.092,80	
Servizio 03									
Organizzazione dello smaltimento dei rifiuti a livello provinciale 2070305	RS	0,00	288	0,00	0,00	0,00		0,00	
Acquisizioni di beni mobili, macchine ed attrezzature tecnico-scientifiche	CP T	0,00 0,00		0,00 0,00	0,00 0,00	0,00 0,00		0,00 0,00	
2070307	RS	39.002,83	289	0,00	0,00	0,00		39.002,83 INS	
Trasferimenti di capitale	CP T	0,00 39.002,83		0,00 0,00	0,00 0,00	0,00 0,00		0,00 39.002,83	
TOTALE SERVIZIO 03	RS CP T	39.002,83 0,00 39.002,83		0,00 0,00 0,00	0,00 0,00 0,00	0,00 0,00 0,00		39.002,83 INS 0,00 39.002,83	
Servizio 04									
Rilevamento, disciplina e controllo degli scarichi delle acque e delle emissioni atmosferiche e sonore 2070401	RS	0,00	290	0,00	0,00	0,00		0,00	
Acquisizione di beni immobili	CP T	0,00 0,00		0,00 0,00	0,00 0,00	0,00 0,00		0,00 0,00	

(*) Motivi del verificarsi dei minori residui passivi: Insussistenti (INS); Prescritti (PRE).

(**) Indicare la parte degli impegni che si riferisce a mere regolazioni contabili di spese correlate alle entrate (COR).

CONTO DI BILANCIO - GESTIONE DELLE SPESE - 2014

DESCRIZIONE	RS CP T	Residui conservati e stanziamenti definitivi di bilancio		N. Rif.	Conto del tesoriere		Determinazione dei residui		Impegni	Minori residui o economie	
		Residui (A)	Competenza (F)		Pagamenti		Residui da riportare				
					Residui (B)	Competenza (G)	Residui				
							Residui (C)	Competenza			
								Residui al 31 dic. (O=C+H)			Impegni al 31 dic. (P=D+I)
Totale (M)		Totale (N)									
2070405	RS	0,00	291	0,00	0,00	0,00	0,00	0,00	0,00		
Acquisizioni di beni mobili, macchine ed attrezzature tecnico-scientifiche	CP	0,00		0,00	0,00	0,00	0,00	0,00	0,00		
	T	0,00		0,00	0,00	0,00	0,00	0,00	0,00		
2070407	RS	0,00	292	0,00	0,00	0,00	0,00	0,00	0,00		
Trasferimenti di capitale	CP	0,00		0,00	0,00	0,00	0,00	0,00	0,00		
	T	0,00		0,00	0,00	0,00	0,00	0,00	0,00		
TOTALE SERVIZIO 04	RS	0,00		0,00	0,00	0,00	0,00	0,00	0,00		
	CP	0,00		0,00	0,00	0,00	0,00	0,00	0,00		
	T	0,00		0,00	0,00	0,00	0,00	0,00	0,00		
Servizio 05											
Caccia e pesca nelle acque interne											
2070501	RS	36.917,87	293	3.970,00	27.687,78	31.657,78	5.260,09	INS			
Acquisizione di beni immobili	CP	0,00		0,00	0,00	0,00	0,00				
	T	36.917,87		3.970,00	27.687,78	31.657,78	5.260,09				
2070505	RS	0,00	294	0,00	0,00	0,00	0,00	0,00			
Acquisizioni di beni mobili, macchine ed attrezzature tecnico-scientifiche	CP	0,00		0,00	0,00	0,00	0,00	0,00			
	T	0,00		0,00	0,00	0,00	0,00	0,00			
2070506	RS	0,00	295	0,00	0,00	0,00	0,00	0,00			
Incarichi professionali esterni	CP	0,00		0,00	0,00	0,00	0,00	0,00			
	T	0,00		0,00	0,00	0,00	0,00	0,00			

(*) Motivi del verificarsi dei minori residui passivi: Insussistenti (INS); Prescritti (PRE).

(**) Indicare la parte degli impegni che si riferisce a mere regolazioni contabili di spese correlate alle entrate (COR).

CONTO DI BILANCIO - GESTIONE DELLE SPESE - 2014

DESCRIZIONE	RS CP T	Residui conservati e stanziamenti definitivi di bilancio		Conto del tesoriere		Determinazione dei residui		Impegni	Minori residui o economie					
		N. Rif.	(A)	(F)	(M)	Pagamenti				Residui da riportare				
						(B)	(C)				Residui (D=B+C)			
												(G)	(H)	Competenza (I=G+H) **
(E=A-D) (*)	(L=F-I)													
TOTALE SERVIZIO 05	RS	36.917,87			3.970,00	27.687,78	31.657,78	5.260,09	INS					
	CP	0,00			0,00	0,00	0,00	0,00						
	T	36.917,87			3.970,00	27.687,78	31.657,78	5.260,09						
Servizio 06														
Parchi naturali, protezione naturalistica e forestazione														
2070601	RS	1.636.922,02	296		111.551,24	227.171,00	338.722,24	1.298.199,78	INS					
Acquisizione di beni immobili	CP	0,00			0,00	0,00	0,00	0,00						
	T	1.636.922,02			111.551,24	227.171,00	338.722,24	1.298.199,78						
2070602	RS	0,00	297		0,00	0,00	0,00	0,00						
Espropri e servitu' onerose	CP	0,00			0,00	0,00	0,00	0,00						
	T	0,00			0,00	0,00	0,00	0,00						
2070605	RS	13.500,00	298		0,00	13.500,00	13.500,00	0,00						
Acquisizioni di beni mobili, macchine ed attrezzature tecnico-scientifiche	CP	14.000,00			0,00	13.176,00	13.176,00	824,00						
	T	27.500,00			0,00	26.676,00	26.676,00	824,00						
2070606	RS	3.787,36	299		0,00	0,00	0,00	3.787,36	INS					
Incarichi professionali esterni	CP	0,00			0,00	0,00	0,00	0,00						
	T	3.787,36			0,00	0,00	0,00	3.787,36						
2070607	RS	2.192.487,84	300		114.977,79	1.785.523,61	1.900.501,40	291.986,44	INS					
Trasferimenti di capitale	CP	2.070.621,00			577.912,19	593.325,60	1.171.237,79	899.383,21						
	T	4.263.108,84			692.889,98	2.378.849,21	3.071.739,19	1.191.369,65						

(*) Motivi del verificarsi dei minori residui passivi: Insussistenti (INS); Prescritti (PRE).

(**) Indicare la parte degli impegni che si riferisce a mere regolazioni contabili di spese correlate alle entrate (COR).

CONTO DI BILANCIO - GESTIONE DELLE SPESE - 2014

DESCRIZIONE	RS CP T	Residui conservati e stanziamenti definitivi di bilancio		Conto del tesoriere		Determinazione dei residui		Impegni	Minori residui o economie					
		N. Rif.	(A)	(F)	(M)	Pagamenti				Residui da riportare				
						(B)	(C)				(D=B+C)			
												(G)	(H)	Competenza (I=G+H) **
(E=A-D) (*)	(L=F-I)													
TOTALE SERVIZIO 06	RS		3.846.697,22			226.529,03	2.026.194,61	2.252.723,64	1.593.973,58 INS					
	CP		2.084.621,00			577.912,19	606.501,60	1.184.413,79	900.207,21					
	T		5.931.318,22			804.441,22	2.632.696,21	3.437.137,43	2.494.180,79					
Servizio 07														
Tutela e valorizzazione risorse idriche e energetiche														
2070701	RS		24.608.554,13	301		510.323,65	23.147.895,99	23.658.219,64	950.334,49 INS					
Acquisizione di beni immobili	CP		0,00			0,00	0,00	0,00	0,00					
	T		24.608.554,13			510.323,65	23.147.895,99	23.658.219,64	950.334,49					
2070705	RS		11.622,90	302		0,00	0,00	0,00	11.622,90 INS					
Acquisizioni di beni mobili, macchine ed attrezzature tecnico-scientifiche	CP		10.000,00			4.467,03	0,00	4.467,03	5.532,97					
	T		21.622,90			4.467,03	0,00	4.467,03	17.155,87					
2070706	RS		0,00	303		0,00	0,00	0,00	0,00					
Incarichi professionali esterni	CP		0,00			0,00	0,00	0,00	0,00					
	T		0,00			0,00	0,00	0,00	0,00					
2070707	RS		44.726.126,44	304		966.363,63	43.719.762,72	44.686.126,35	40.000,09 INS					
Trasferimenti di capitale	CP		4.422.357,00			0,00	0,00	0,00	4.422.357,00					
	T		49.148.483,44			966.363,63	43.719.762,72	44.686.126,35	4.462.357,09					
2070709	RS		0,00	305		0,00	0,00	0,00	0,00					
Conferimenti di capitale	CP		0,00			0,00	0,00	0,00	0,00					
	T		0,00			0,00	0,00	0,00	0,00					

(*) Motivi del verificarsi dei minori residui passivi: Insussistenti (INS); Prescritti (PRE).

(**) Indicare la parte degli impegni che si riferisce a mere regolazioni contabili di spese correlate alle entrate (COR).

CONTO DI BILANCIO - GESTIONE DELLE SPESE - 2014

DESCRIZIONE	RS CP T	Residui conservati e stanziamenti definitivi di bilancio	N. Rif.	Conto del tesoriere	Determinazione dei residui	Impegni	Minori residui o economie		
		(A)		Pagamenti	Residui da riportare				
				Residui (B)	Residui (C)			Residui (D=B+C)	
				Competenza (F)	Competenza (G)			Competenza (H)	Competenza (I=G+H) **
				Totale (M)	Totale (N)			Residui al 31 dic. (O=C+H)	Impegni al 31 dic. (P=D+I)
TOTALE SERVIZIO 07									
	RS	69.346.303,47		1.476.687,28	66.867.658,71	68.344.345,99	1.001.957,48 INS		
	CP	4.432.357,00		4.467,03	0,00	4.467,03	4.427.889,97		
	T	73.778.660,47		1.481.154,31	66.867.658,71	68.348.813,02	5.429.847,45		
Servizio 08									
Servizi di protezione civile									
2070801	RS	0,00	306	0,00	0,00	0,00	0,00		
Acquisizione di beni immobili	CP	60.316,00		0,00	60.315,51	60.315,51	0,49		
	T	60.316,00		0,00	60.315,51	60.315,51	0,49		
2070805	RS	295.777,41	307	161.667,77	104.796,81	266.464,58	29.312,83 INS		
Acquisizioni di beni mobili, macchine ed attrezzature tecnico-scientifiche	CP	59.000,00		0,00	58.914,38	58.914,38	85,62		
	T	354.777,41		161.667,77	163.711,19	325.378,96	29.398,45		
2070806	RS	0,00	308	0,00	0,00	0,00	0,00		
Incarichi professionali esterni	CP	0,00		0,00	0,00	0,00	0,00		
	T	0,00		0,00	0,00	0,00	0,00		
2070807	RS	0,00	309	0,00	0,00	0,00	0,00		
Trasferimenti di capitale	CP	0,00		0,00	0,00	0,00	0,00		
	T	0,00		0,00	0,00	0,00	0,00		
TOTALE SERVIZIO 08									
	RS	295.777,41		161.667,77	104.796,81	266.464,58	29.312,83 INS		
	CP	119.316,00		0,00	119.229,89	119.229,89	86,11		
	T	415.093,41		161.667,77	224.026,70	385.694,47	29.398,94		

(*) Motivi del verificarsi dei minori residui passivi: Insussistenti (INS); Prescritti (PRE).

(**) Indicare la parte degli impegni che si riferisce a mere regolazioni contabili di spese correlate alle entrate (COR).

CONTO DI BILANCIO - GESTIONE DELLE SPESE - 2014

DESCRIZIONE	RS CP T	Residui conservati e stanziamenti definitivi di bilancio	N. Rif.	Conto del tesoriere	Determinazione dei residui	Impegni	Minori residui o economie	
		Residui (A)		Pagamenti	Residui da riportare			
				Competenza (F)	Residui (B)			Residui (C)
				Totale (M)	Competenza (G)			Competenza (H)
					Residui al 31 dic. (O=C+H)			Impegni al 31 dic. (P=D+I)
		(E=A-D) (*)			(L=F-I)			
TOTALE FUNZIONE 07	RS	73.997.633,31		2.056.353,84	69.152.679,86	71.209.033,70	2.788.599,61 INS	
	CP	6.641.294,00		586.846,25	725.731,49	1.312.577,74	5.328.716,26	
	T	80.638.927,31		2.643.200,09	69.878.411,35	72.521.611,44	8.117.315,87	
Funzione 08								
Funzioni nel settore sociale								
Servizio 02								
Assistenza infanzia, handicappati e altri servizi sociali								
2080201	RS	0,00	310	0,00	0,00	0,00	0,00	
Acquisizione di beni immobili	CP	0,00		0,00	0,00	0,00	0,00	
	T	0,00		0,00	0,00	0,00	0,00	
2080205	RS	988,20	311	988,20	0,00	988,20	0,00	
Acquisizioni di beni mobili, macchine ed attrezzature tecnico-scientifiche	CP	0,00		0,00	0,00	0,00	0,00	
	T	988,20		988,20	0,00	988,20	0,00	
2080206	RS	0,00	312	0,00	0,00	0,00	0,00	
Incarichi professionali esterni	CP	0,00		0,00	0,00	0,00	0,00	
	T	0,00		0,00	0,00	0,00	0,00	
2080207	RS	1.383.891,01	313	797.047,06	0,00	797.047,06	586.843,95 INS	
Trasferimenti di capitale	CP	0,00		0,00	0,00	0,00	0,00	
	T	1.383.891,01		797.047,06	0,00	797.047,06	586.843,95	
2080209	RS	0,00	314	0,00	0,00	0,00	0,00	
Conferimenti di capitale	CP	0,00		0,00	0,00	0,00	0,00	
	T	0,00		0,00	0,00	0,00	0,00	

(*) Motivi del verificarsi dei minori residui passivi: Insussistenti (INS); Prescritti (PRE).

(**) Indicare la parte degli impegni che si riferisce a mere regolazioni contabili di spese correlate alle entrate (COR).

CONTO DI BILANCIO - GESTIONE DELLE SPESE - 2014

DESCRIZIONE	RS CP T	Residui conservati e stanziamenti definitivi di bilancio		Conto del tesoriere		Determinazione dei residui		Impegni	Minori residui o economie					
		N. Rif.	(A)	(F)	(M)	Pagamenti				Residui da riportare				
						(B)	(C)				Residui (D=B+C)			
												(G)	(H)	Competenza (I=G+H) **
(E=A-D) (*)	(L=F-I)													
TOTALE SERVIZIO 02	RS	1.384.879,21			798.035,26	0,00	798.035,26	586.843,95	INS					
	CP	0,00			0,00	0,00	0,00	0,00						
	T	1.384.879,21			798.035,26	0,00	798.035,26	586.843,95						
TOTALE FUNZIONE 08	RS	1.384.879,21			798.035,26	0,00	798.035,26	586.843,95	INS					
	CP	0,00			0,00	0,00	0,00	0,00						
	T	1.384.879,21			798.035,26	0,00	798.035,26	586.843,95						
Funzione 09 Funzioni nel campo dello sviluppo economico Servizio 01 Agricoltura														
2090101	RS	0,00	315		0,00	0,00	0,00	0,00	0,00					
Acquisizione di beni immobili	CP	0,00			0,00	0,00	0,00	0,00	0,00					
	T	0,00			0,00	0,00	0,00	0,00	0,00					
2090105	RS	53.360,18	316		18.770,15	2.000,00	20.770,15	32.590,03	INS					
Acquisizioni di beni mobili, macchine ed attrezzature tecnico-scientifiche	CP	0,00			0,00	0,00	0,00	0,00	0,00					
	T	53.360,18			18.770,15	2.000,00	20.770,15	32.590,03						
2090107	RS	5.207.150,33	317		900.426,00	4.306.724,33	5.207.150,33	0,00						
Trasferimenti di capitale	CP	926.521,00			84.997,34	841.519,52	926.516,86	4,14						
	T	6.133.671,33			985.423,34	5.148.243,85	6.133.667,19	4,14						
TOTALE SERVIZIO 01	RS	5.260.510,51			919.196,15	4.308.724,33	5.227.920,48	32.590,03	INS					
	CP	926.521,00			84.997,34	841.519,52	926.516,86	4,14						
	T	6.187.031,51			1.004.193,49	5.150.243,85	6.154.437,34	32.594,17						

(*) Motivi del verificarsi dei minori residui passivi: Insussistenti (INS); Prescritti (PRE).

(**) Indicare la parte degli impegni che si riferisce a mere regolazioni contabili di spese correlate alle entrate (COR).

CONTO DI BILANCIO - GESTIONE DELLE SPESE - 2014

DESCRIZIONE	RS CP T	Residui conservati e stanziamenti definitivi di bilancio	N. Rif.	Conto del tesoriere	Determinazione dei residui	Impegni	Minori residui o economie		
		(A)		Pagamenti	Residui da riportare				
				Residui (B)	Residui (C)			Residui (D=B+C)	
				Competenza (F)	Competenza (G)			Competenza (H)	Competenza (I=G+H) **
				Totale (M)	Totale (N)			Residui al 31 dic. (O=C+H)	Impegni al 31 dic. (P=D+I)
						(E=A-D) (*)			
						(L=F-I)			
Servizio 02									
Industria, commercio e artigianato									
2090205	RS	0,00	318	0,00	0,00	0,00	0,00		
Acquisizioni di beni mobili, macchine ed attrezzature tecnico-scientifiche	CP	0,00		0,00	0,00	0,00	0,00		
	T	0,00		0,00	0,00	0,00	0,00		
2090207	RS	157.039,58	319	0,00	41.365,38	41.365,38	115.674,20 INS		
Trasferimenti di capitale	CP	0,00		0,00	0,00	0,00	0,00		
	T	157.039,58		0,00	41.365,38	41.365,38	115.674,20		
2090208	RS	0,00	320	0,00	0,00	0,00	0,00		
Partecipazioni azionarie	CP	0,00		0,00	0,00	0,00	0,00		
	T	0,00		0,00	0,00	0,00	0,00		
2090209	RS	0,00	321	0,00	0,00	0,00	0,00		
Conferimenti di capitale	CP	0,00		0,00	0,00	0,00	0,00		
	T	0,00		0,00	0,00	0,00	0,00		
TOTALE SERVIZIO 02	RS	157.039,58		0,00	41.365,38	41.365,38	115.674,20 INS		
	CP	0,00		0,00	0,00	0,00	0,00		
	T	157.039,58		0,00	41.365,38	41.365,38	115.674,20		
Servizio 03									
Mercato del lavoro									
2090305	RS	53.104,60	322	51.413,01	0,00	51.413,01	1.691,59 INS		
Acquisizioni di beni mobili, macchine ed attrezzature tecnico-scientifiche	CP	0,00		0,00	0,00	0,00	0,00		
	T	53.104,60		51.413,01	0,00	51.413,01	1.691,59		

(*) Motivi del verificarsi dei minori residui passivi: Insussistenti (INS); Prescritti (PRE).

(**) Indicare la parte degli impegni che si riferisce a mere regolazioni contabili di spese correlate alle entrate (COR).

CONTO DI BILANCIO - GESTIONE DELLE SPESE - 2014

DESCRIZIONE	RS CP T	Residui conservati e stanziamenti definitivi di bilancio (A) (F) (M)	N. Rif.	Conto del tesoriere	Determinazione dei residui	Impegni (D=B+C) (I=G+H) ** Impegni al 31 dic. (P=D+I)	Minori residui o economie (E=A-D) (*) (L=F-I)
				Pagamenti	Residui da riportare		
				Residui (B)	Residui (C)		
				Competenza (G)	Competenza (H)		
				Totale (N)	Residui al 31 dic. (O=C+H)		
2090307	RS	0,00	323	0,00	0,00	0,00	0,00
Trasferimenti di capitale	CP	0,00		0,00	0,00	0,00	0,00
	T	0,00		0,00	0,00	0,00	0,00
2090308	RS	0,00	324	0,00	0,00	0,00	0,00
Partecipazioni azionarie	CP	0,00		0,00	0,00	0,00	0,00
	T	0,00		0,00	0,00	0,00	0,00
2090309	RS	0,00	325	0,00	0,00	0,00	0,00
Conferimenti di capitale	CP	0,00		0,00	0,00	0,00	0,00
	T	0,00		0,00	0,00	0,00	0,00
TOTALE SERVIZIO 03	RS	53.104,60		51.413,01	0,00	51.413,01	1.691,59 INS
	CP	0,00		0,00	0,00	0,00	0,00
	T	53.104,60		51.413,01	0,00	51.413,01	1.691,59
TOTALE FUNZIONE 09	RS	5.470.654,69		970.609,16	4.350.089,71	5.320.698,87	149.955,82 INS
	CP	926.521,00		84.997,34	841.519,52	926.516,86	4,14
	T	6.397.175,69		1.055.606,50	5.191.609,23	6.247.215,73	149.959,96
TOTALE TITOLO 2	RS	634.635.416,90		63.134.321,10	537.261.059,06	600.395.380,16	34.240.036,74 INS
	CP	308.289.796,00		5.681.183,97	11.318.095,61	16.999.279,58 (249.138,00)	291.290.516,42
	T	942.925.212,90		68.815.505,07	548.579.154,67	617.394.659,74	325.530.553,16
TITOLO 3							
Spese per rimborso di prestiti							

(*) Motivi del verificarsi dei minori residui passivi: Insussistenti (INS); Prescritti (PRE).

(**) Indicare la parte degli impegni che si riferisce a mere regolazioni contabili di spese correlate alle entrate (COR).

CONTO DI BILANCIO - GESTIONE DELLE SPESE - 2014

DESCRIZIONE	RS CP T	Residui conservati e stanziamenti definitivi di bilancio		N. Rif.	Conto del tesoriere		Determinazione dei residui		Impegni	Minori residui o economie			
		Residui (A)	Competenza (F)		Totale (M)	Pagamenti		Residui da riportare					
						Residui (B)	Competenza (G)	Totale (N)			Residui		
											Residui (C)	Competenza	
												Residui al 31 dic. (O=C+H)	
								(E=A-D) (*)					
										(L=F-I)			
Funzione 01													
Funzioni generali di amministrazione, di gestione e di controllo													
Servizio 03													
Gestione economica, finanziaria, programmazione, provveditorato e controllo di gestione													
3010301	RS	0,00	326	0,00	0,00	0,00	0,00	0,00	0,00	0,00			
Rimborso per anticipazioni di cassa	CP	0,00		0,00	0,00	0,00	0,00	0,00	0,00	0,00			
	T	0,00		0,00	0,00	0,00	0,00	0,00	0,00	0,00			
3010302	RS	0,00	327	0,00	0,00	0,00	0,00	0,00	0,00	0,00			
Rimborso per finanziamenti a breve termine	CP	0,00		0,00	0,00	0,00	0,00	0,00	0,00	0,00			
	T	0,00		0,00	0,00	0,00	0,00	0,00	0,00	0,00			
3010303	RS	1.947.939,00	328	1.947.939,00	0,00	1.947.939,00	0,00	0,00	0,00	0,00			
Rimborso di quota capitale di mutui e prestiti	CP	33.372.155,00		16.325.726,26	0,00	16.325.726,26	0,00	17.046.428,74	17.046.428,74	17.046.428,74			
	T	35.320.094,00		18.273.665,26	0,00	18.273.665,26	0,00	17.046.428,74	17.046.428,74	17.046.428,74			
3010304	RS	0,00	329	0,00	0,00	0,00	0,00	0,00	0,00	0,00			
Rimborso di prestiti obbligazionari	CP	14.334.400,00		14.317.280,68	10,17	14.317.290,85	10,17	17.109,15	17.109,15	17.109,15			
	T	14.334.400,00		14.317.280,68	10,17	14.317.290,85	10,17	17.109,15	17.109,15	17.109,15			
3010305	RS	0,00	330	0,00	0,00	0,00	0,00	0,00	0,00	0,00			
Rimborso di quota capitale di debiti pluriennali	CP	316.600,00		316.588,08	0,00	316.588,08	0,00	11,92	11,92	11,92			
	T	316.600,00		316.588,08	0,00	316.588,08	0,00	11,92	11,92	11,92			

(*) Motivi del verificarsi dei minori residui passivi: Insussistenti (INS); Prescritti (PRE).

(**) Indicare la parte degli impegni che si riferisce a mere regolazioni contabili di spese correlate alle entrate (COR).

CONTO DI BILANCIO - GESTIONE DELLE SPESE - 2014

DESCRIZIONE	RS CP T	Residui conservati e stanziamenti definitivi di bilancio	N. Rif.	Conto del tesoriere	Determinazione dei residui	Impegni	Minori residui o economie	
		Residui (A)		Pagamenti	Residui da riportare			
				Competenza (F)	Residui (B)			Residui (C)
				Totale (M)	Competenza (G)			Competenza (H)
					Totale (N)			Residui al 31 dic. (O=C+H)
		(E=A-D) (*)			(L=F-I)			
TOTALE SERVIZIO 03	RS	1.947.939,00		1.947.939,00	0,00	1.947.939,00	0,00	
	CP	48.023.155,00		30.959.595,02	10,17	30.959.605,19	17.063.549,81	
	T	49.971.094,00		32.907.534,02	10,17	32.907.544,19	17.063.549,81	
TOTALE FUNZIONE 01	RS	1.947.939,00		1.947.939,00	0,00	1.947.939,00	0,00	
	CP	48.023.155,00		30.959.595,02	10,17	30.959.605,19	17.063.549,81	
	T	49.971.094,00		32.907.534,02	10,17	32.907.544,19	17.063.549,81	
TOTALE TITOLO 3	RS	1.947.939,00		1.947.939,00	0,00	1.947.939,00	0,00	
	CP	48.023.155,00		30.959.595,02	10,17	30.959.605,19	17.063.549,81	
	T	49.971.094,00		32.907.534,02	10,17	32.907.544,19	17.063.549,81	
TITOLO 4								
Spese per servizi per conto di terzi								
4000001	RS	2.815.496,36	331	2.815.495,58	0,00	2.815.495,58	0,78 INS	
Ritenute previdenziali e assistenziali al personale	CP	12.323.000,00		5.934.185,31	2.602.319,63	8.536.504,94	3.786.495,06	
	T	15.138.496,36		8.749.680,89	2.602.319,63	11.352.000,52	3.786.495,84	
4000002	RS	1.601.448,20	332	1.601.448,20	0,00	1.601.448,20	0,00	
Ritenute erariali	CP	20.629.000,00		9.087.040,09	1.307.708,66	10.394.748,75	10.234.251,25	
	T	22.230.448,20		10.688.488,29	1.307.708,66	11.996.196,95	10.234.251,25	
4000003	RS	25.297,85	333	9.169,26	16.128,59	25.297,85	0,00	
Altre ritenute al personale per conto di terzi	CP	2.100.000,00		1.450.108,26	13.614,25	1.463.722,51	636.277,49	
	T	2.125.297,85		1.459.277,52	29.742,84	1.489.020,36	636.277,49	

(*) Motivi del verificarsi dei minori residui passivi: Insussistenti (INS); Prescritti (PRE).

(**) Indicare la parte degli impegni che si riferisce a mere regolazioni contabili di spese correlate alle entrate (COR).

CONTO DI BILANCIO - GESTIONE DELLE SPESE - 2014

DESCRIZIONE	RS CP T	Residui conservati e stanziamenti definitivi di bilancio		N. Rif.	Conto del tesoriere		Determinazione dei residui		Impegni Residui (D=B+C) Competenza (I=G+H) ** Impegni al 31 dic. (P=D+I)	Minori residui o economie (E=A-D) (*) (L=F-I)						
		Residui (A)	Competenza (F)		Residui (B)	Competenza (G)	Residui (C)	Competenza (H)			Residui da riportare					
												Totale (M)	Totale (N)	Residui al 31 dic. (O=C+H)		
4000004	RS	238.187,24	334	12.500,00	33.687,24	46.187,24	192.000,00	INS								
Restituzione di depositi cauzionali	CP	100.000,00		545,62	250,00	795,62	99.204,38									
	T	338.187,24		13.045,62	33.937,24	46.982,86	291.204,38									
4000005	RS	311.887,51	335	288.213,23	23.674,28	311.887,51	0,00									
Spese per servizi per conto di terzi	CP	21.003.200,00		72.566,41	1.000,00	73.566,41	20.929.633,59									
	T	21.315.087,51		360.779,64	24.674,28	385.453,92	20.929.633,59									
4000006	RS	0,00	336	0,00	0,00	0,00	0,00									
Anticipazione di fondi per il servizio economato	CP	350.000,00		235.000,00	0,00	235.000,00	115.000,00									
	T	350.000,00		235.000,00	0,00	235.000,00	115.000,00									
4000007	RS	2.019,00	337	1.659,00	360,00	2.019,00	0,00									
Restituzione di depositi per spese contrattuali	CP	15.000,00		10.101,00	3.185,00	13.286,00	1.714,00									
	T	17.019,00		11.760,00	3.545,00	15.305,00	1.714,00									
TOTALE TITOLO 4	RS	4.994.336,16		4.728.485,27	73.850,11	4.802.335,38	192.000,78	INS								
	CP	56.520.200,00		16.789.546,69	3.928.077,54	20.717.624,23	35.802.575,77									
	T	61.514.536,16		21.518.031,96	4.001.927,65	25.519.959,61	35.994.576,55									

(*) Motivi del verificarsi dei minori residui passivi: Insussistenti (INS); Prescritti (PRE).

(**) Indicare la parte degli impegni che si riferisce a mere regolazioni contabili di spese correlate alle entrate (COR).

CONTO DI BILANCIO - RIEPILOGO GENERALE DELLE SPESE - 2014

DESCRIZIONE	RS CP T	Residui conservati e stanziamenti definitivi di bilancio	N. Rif.	Conto del tesoriere	Determinazione dei	Impegni	Minori residui o economie
		Residui (A) Competenza (F) Totale (M)		Pagamenti	Residui da riportare		
				Residui (B) Competenza (G) Totale (N)	Residui (C) Competenza (H) Residui al 31 dic. (O=C+H)	Residui (D=B+C) Competenza (I=G+H) (**) Impegni al 31 dic. (P=D+I)	
				(E=A-D) (*) (L=F-I)			
Titolo 1 - Spese correnti	RS CP T	217.964.406,77 374.509.633,00 592.474.039,77		146.391.163,92 188.193.921,81 334.585.085,73	54.156.594,84 149.103.292,57 203.259.887,41	200.547.758,76 337.297.214,38 537.844.973,14	17.416.648,01 INS 37.212.418,62 54.629.066,63
Titolo 2 - Spese in conto capitale	RS CP T	634.635.416,90 308.289.796,00 942.925.212,90		63.134.321,10 5.681.183,97 68.815.505,07	537.261.059,06 11.318.095,61 548.579.154,67	600.395.380,16 16.999.279,58 617.394.659,74	34.240.036,74 INS 291.290.516,42 325.530.553,16
Titolo 3 - Spese per rimborso di prestiti	RS CP T	1.947.939,00 48.023.155,00 49.971.094,00		1.947.939,00 30.959.595,02 32.907.534,02	0,00 10,17 10,17	1.947.939,00 30.959.605,19 32.907.544,19	0,00 17.063.549,81 17.063.549,81
Titolo 4 - Spese per servizi per conto di terzi	RS CP T	4.994.336,16 56.520.200,00 61.514.536,16		4.728.485,27 16.789.546,69 21.518.031,96	73.850,11 3.928.077,54 4.001.927,65	4.802.335,38 20.717.624,23 25.519.959,61	192.000,78 INS 35.802.575,77 35.994.576,55
Totale Generale.....	RS CP T	859.542.098,83 787.342.784,00 1.646.884.882,83		216.201.909,29 241.624.247,49 457.826.156,78	591.491.504,01 164.349.475,89 755.840.979,90	807.693.413,30 405.973.723,38 1.213.667.136,68	51.848.685,53 INS 381.369.060,62 433.217.746,15
Disavanzo di amministrazione...		0,00					
TOTALE GENERALE DELLE SPESE.....	RS CP T	859.542.098,83 787.342.784,00 1.646.884.882,83		216.201.909,29 241.624.247,49 457.826.156,78	591.491.504,01 164.349.475,89 755.840.979,90	807.693.413,30 405.973.723,38 1.213.667.136,68	51.848.685,53 INS 381.369.060,62 433.217.746,15

(*) Motivi del verificarsi dei minori residui passivi: Insussistenti (INS); Prescritti (PRE).

(**) Indicare la parte degli impegni che si riferisce a mere regolazioni contabili di spese correlate alle entrate (COR).

**PROSPETTI
RIASSUNTIVI**

CONTO DI BILANCIO - ANNO 2014
QUADRO GENERALE RIASSUNTIVO DELLE ENTRATE

ENTRATE	COMPETENZA							RESIDUI			
	Previsioni iniziali	Previsioni definitive	% di definizione	Accertamenti	Riscossioni	% di realizz.ne	Residui dalla competenza	Conservati	Riscossi	% di realizz.ne	Rimasti
Titolo I - Entrate tributarie	299.447.261,00	299.437.061,00	-0,00	269.507.918,47	225.656.752,04	83,73	43.851.166,43	47.013.109,43	31.867.043,25	67,78	15.146.066,18
Titolo II - Entrate derivanti da contributi e trasferimenti correnti dello Stato, della Regione e di altri enti pubblici anche in rapporto all'esercizio di funzioni delegate dalla regione	45.996.728,00	48.070.136,00	4,51	39.068.382,77	29.030.457,90	74,31	10.037.924,87	21.565.732,58	10.647.070,55	49,37	10.918.662,03
Titolo III - Entrate extratributarie	48.479.902,00	58.643.958,00	20,97	41.517.161,20	33.267.103,46	80,13	8.250.057,74	44.102.678,68	6.628.212,91	15,03	37.474.465,77
Titolo IV - Entrate derivanti da alienazioni, da trasferimenti di capitale e da riscossione di crediti	305.188.459,00	302.167.513,00	-0,99	9.466.487,83	4.486.325,33	47,39	4.980.162,50	370.866.788,96	29.437.650,21	7,94	341.429.138,75
TOTALE ENTRATE FINALI	699.112.350,00	708.318.668,00	1,32	359.559.950,27	292.440.638,73	81,33	67.119.311,54	483.548.309,65	78.579.976,92	16,25	404.968.332,73
Titolo V - Entrate derivanti da accensione di prestiti	8.508.469,00	8.508.469,00	0,00	1.000.000,00	0,00	0,00	1.000.000,00	77.001.571,33	12.599.450,67	16,36	64.402.120,66
Titolo VI - Entrate da servizi per conto di terzi	36.535.200,00	56.520.200,00	54,70	20.717.624,23	20.565.168,57	99,26	152.455,66	2.231.782,84	1.692.220,84	75,82	539.562,00
TOTALE	744.156.019,00	773.347.337,00	3,92	381.277.574,50	313.005.807,30	82,09	68.271.767,20	562.781.663,82	92.871.648,43	16,50	469.910.015,39
Avanzo di amministrazione	9.260.630,00	13.995.447,00									
Fondo di cassa al 1° gennaio								294.685.717,43			
TOTALE COMPLESSIVO DELLE ENTRATE	753.416.649,00	787.342.784,00	5,07	381.277.574,50	313.005.807,30	82,09	68.271.767,20	857.467.381,25	92.871.648,43	16,50	469.910.015,39

QUADRO GENERALE RIASSUNTIVO DELLE SPESE

SPESE	COMPETENZA								RESIDUI			
	Previsioni iniziali	Previsioni definitive	% di definizione	Impegni		Pagamenti	% di realizz.ne	Residui dalla competenza	Conservati	Pagati	% di realizz.ne	Rimasti
				Totale	Di cui spese correlate alle entrate							
Titolo I - Spese correnti	359.956.369,00	374.509.633,00	4,04	337.297.214,38	49.500.679,27	188.193.921,81	55,79	149.103.292,57	200.547.758,76	146.391.163,92	73,00	54.156.594,84
Titolo II - Spese in conto capitale	307.699.080,00	308.289.796,00	0,19	16.999.279,58	7.685.598,58	5.681.183,97	33,42	11.318.095,61	600.395.380,16	63.134.321,10	10,52	537.261.059,06
TOTALE SPESE FINALI	667.655.449,00	682.799.429,00	2,27	354.296.493,96	57.186.277,85	193.875.105,78	54,72	160.421.388,18	800.943.138,92	209.525.485,02	26,16	591.417.653,90
Titolo III - Spese per rimborso di prestiti	49.226.000,00	48.023.155,00	-2,44	30.959.605,19	0,00	30.959.595,02	100,00	10,17	1.947.939,00	1.947.939,00	100,00	0,00
Titolo IV - Spese per servizi per conto di terzi	36.535.200,00	56.520.200,00	54,70	20.717.624,23	20.717.624,23	16.789.546,69	81,04	3.928.077,54	4.802.335,38	4.728.485,27	98,46	73.850,11
TOTALE	753.416.649,00	787.342.784,00	4,50	405.973.723,38	20.717.624,23	241.624.247,49	59,52	164.349.475,89	807.693.413,30	216.201.909,29	26,77	591.491.504,01
TOTALE COMPLESSIVO DELLE SPESE	753.416.649,00	787.342.784,00	4,50	405.973.723,38	77.903.902,08	241.624.247,49	59,52	164.349.475,89	807.693.413,30	216.201.909,29	26,77	591.491.504,01

CONTO DI BILANCIO ANNO 2014
QUADRO GENERALE RIASSUNTIVO DEI RISULTATI DIFFERENZIALI

RISULTATI DIFFERENZIALI	COMPETENZA						RESIDUI				
	Previsioni iniziali	Previsioni definitive	% di definizione	Accertamenti o Impegni	Riscossioni o Pagamenti	% di realizz.ne	Residui attivi e passivi	Conservati	Riscossi o Pagati	% di realizz.ne	Rimasti
1	2	3	4	5	6	7	8	9	10	11	12
A) Equilibrio economico e finanziario											
Entrate titolo I - II - III (+)	393.923.891,00	406.151.155,00	3,10	350.093.462,44	287.954.313,40	82,25	121.917.748,04	112.681.520,69	49.142.326,71	43,61	63.539.193,98
Avanzo di amministrazione destinato a spese correnti (+)	393.911,00	2.793.911,00		0,00	0,00		0,00	0,00	0,00		
Mutui per debiti fuori bilancio (+)	0,00	0,00		0,00	0,00		0,00	0,00	0,00		0,00
Spese correnti (-)	359.956.369,00	374.509.633,00	4,04	337.297.214,38	188.193.921,81	55,79	217.964.406,77	200.547.758,76	146.391.163,92	73,00	54.156.594,84
Differenza.....	34.361.433,00	34.435.433,00		12.796.248,06	99.760.391,59		-96.046.658,73	-87.866.238,07	-97.248.837,21		9.382.599,14
** Quote di capitale dei mutui in estinzione (-)	49.226.000,00	48.023.155,00	-2,44	30.959.605,19	30.959.595,02	100,00	1.947.939,00	1.947.939,00	1.947.939,00	100,00	0,00
Differenza.....	-14.864.567,00	-13.587.722,00		-18.163.357,13	68.800.796,57		-97.994.597,73	-89.814.177,07	-99.196.776,21		9.382.599,14
B) Equilibrio finale											
Entrate finali (titoli I-II-III-IV) (+)	699.112.350,00	708.318.668,00	1,32	359.559.950,27	292.440.638,73	81,33	499.485.082,80	483.548.309,65	78.579.976,92	16,25	404.968.332,73
Spese finali (titoli I - II) (-)	667.655.449,00	682.799.429,00	2,27	354.296.493,96	193.875.105,78	54,72	852.599.823,67	800.943.138,92	209.525.485,02	26,16	591.417.653,90
Saldo netto da											
finanziare (-)							-353.114.740,87	-317.394.829,27	-130.945.508,10		-186.449.321,17
impiegare (+)	31.456.901,00	25.519.239,00		5.263.456,31	98.565.532,95						

** Le previsioni di competenza per le quote di capitale dei mutui in estinzione comprendono i fondi finanziati da alienazioni patrimoniali per € 18.028.000,00 (previsione iniziale) e € 17.020.000,00 (previsione definitiva)

CONTO DI BILANCIO - 2014
RIEPILOGO GENERALE DELLE SPESE - Competenza

IMPEGNI PER SPESE CORRENTI

INTERVENTI CORRENTI	Personale	Acquisto di beni di consumo e/o di	Prestazioni di servizi	Utilizzo di beni di terzi	Trasferimenti	Interessi passivi e oneri finanziari	Imposte e tasse	Oneri straordinari della gestione	Ammortamenti di	Fondo svalutazione	Fondo di riserva	TOTALE
FUNZIONI E SERVIZI												
<u>Funzioni generali di amministrazione, di gestione e di controllo</u>												
Organi istituzionali, partecipazione e decentramento	3.565.562,49	15.902,61	1.714.480,09	0,00	216.163,75	0,00	278.548,54	0,00				5.790.657,48
Segreteria generale, personale e organizzazione	15.559.508,17	0,00	2.697.796,40	0,00	100.512,10	0,00	332.046,56	0,00				18.689.863,23
Gestione economica, finanziaria, programmazione, provveditorato e controllo di gestione	2.050.706,63	1.461,19	196.642,69	0,00	888.063,67	1.561.360,41	241.811,14	0,00				4.940.045,73
Gestione delle entrate tributarie e servizi fiscali	269.177,85	0,00	4.193,40	0,00	0,00	0,00	1.546.196,81	156.286,63				1.975.854,69
Gestione beni demaniali e patrimoniali	1.939.935,96	0,00	235.206,97	0,00	126.391,34	409.284,31	161.814,15	0,00				2.872.632,73
Ufficio tecnico	0,00	0,00	14.225,99	0,00	0,00	0,00	106.816,12	0,00				121.042,11
Servizio statistico	70.233,61	0,00	0,00	0,00	0,00	0,00	6.000,00	0,00				76.233,61
Servizi di assistenza tecnico-amministrativa agli enti locali della provincia	0,00	0,00	5,88	0,00	0,00	920,98	0,00	0,00				926,86
Altri servizi generali	9.648.972,03	266.630,68	8.779.921,16	630.835,09	111.314.446,94	13.877.523,64	1.178.488,69	0,00				145.696.818,23
<i>Totale</i>	33.104.096,74	283.994,48	13.642.472,58	630.835,09	112.645.577,80	15.849.089,34	3.851.722,01	156.286,63				180.164.074,67
<u>Funzioni di istruzione pubblica</u>												
Istituti di istruzione secondaria	3.279.308,24	1.848,71	32.693.011,55	1.997.259,46	580.000,00	4.452.407,22	295.483,10	0,00				43.299.318,28
Formazione professionale ed altri servizi inerenti l'istruzione	1.966.128,00	0,00	715.660,35	532.616,14	2.786.460,66	0,00	55.862,44	0,00				6.056.727,59
<i>Totale</i>	5.245.436,24	1.848,71	33.408.671,90	2.529.875,60	3.366.460,66	4.452.407,22	351.345,54	0,00				49.356.045,87
<u>Funzioni relative alla cultura ed ai beni culturali</u>												
Biblioteche, musei e pinacoteche	302.511,41	0,00	0,00	0,00	200.000,00	0,00	23.128,10	0,00				525.639,51
Valorizzazione di beni di interesse storico, artistico e altre attivita' culturali	621.593,79	1.500,00	16.828,57	0,00	23.830,00	0,00	47.790,76	0,00				711.543,12
<i>Totale</i>	924.105,20	1.500,00	16.828,57	0,00	223.830,00	0,00	70.918,86	0,00				1.237.182,63
<u>Funzioni nel settore turistico, sportivo e ricreativo</u>												
Turismo	439.690,76	0,00	32.188,79	13.043,50	0,00	0,00	38.271,68	0,00				523.194,73
Sport e tempo libero	1.490.917,28	1.000,00	2.015.249,02	0,00	0,00	69.559,25	127.750,00	0,00				3.704.475,55
<i>Totale</i>	1.930.608,04	1.000,00	2.047.437,81	13.043,50	0,00	69.559,25	166.021,68	0,00				4.227.670,28
<u>Funzioni nel campo dei trasporti</u>												
Trasporti pubblici locali	1.171.860,06	0,00	39.188.630,29	0,00	1.945.775,62	299.731,82	92.447,16	0,00				42.698.444,95

CONTO DI BILANCIO - 2014
RIEPILOGO GENERALE DELLE SPESE - Competenza

IMPEGNI PER SPESE CORRENTI

INTERVENTI CORRENTI	Personale	Acquisto di beni di consumo e/o di	Prestazioni di servizi	Utilizzo di beni di terzi	Trasferimenti	Interessi passivi e oneri finanziari	Imposte e tasse	Oneri straordinari della gestione	Ammortamenti di	Fondo svalutazione	Fondo di riserva	TOTALE
FUNZIONI E SERVIZI												
<i>Totale</i>	1.171.860,06	0,00	39.188.630,29	0,00	1.945.775,62	299.731,82	92.447,16	0,00				42.698.444,95
<u>Funzioni riguardanti la gestione del territorio</u>												
Viabilita'	5.846.821,80	229.986,00	8.697.902,97	26.000,00	75.000,00	2.316.004,74	517.621,96	24.596,50				17.733.933,97
Urbanistica e programmazione territoriale	1.168.769,01	0,00	6.085,06	0,00	0,00	0,00	92.325,04	0,00				1.267.179,11
<i>Totale</i>	7.015.590,81	229.986,00	8.703.988,03	26.000,00	75.000,00	2.316.004,74	609.947,00	24.596,50				19.001.113,08
<u>Funzioni nel campo della tutela ambientale</u>												
Difesa del suolo	605.352,34	0,00	138.006,00	0,00	0,00	29.413,74	47.814,54	0,00				820.586,62
Servizi di tutela e valorizzazione ambientale	266.819,61	0,00	186.277,40	0,00	0,00	0,00	19.619,26	5.067,11				477.783,38
Organizzazione dello smaltimento dei rifiuti a livello provinciale	1.512.475,30	0,00	78.047,07	0,00	73.882,21	145.775,95	116.920,66	0,00				1.927.101,19
Rilevamento, disciplina e controllo degli scarichi delle acque e delle emissioni atmosferiche e sonore	1.207.114,64	0,00	110.300,00	0,00	0,00	0,00	104.270,53	0,00				1.421.685,17
Caccia e pesca nelle acque interne	544.630,08	0,00	64.224,86	0,00	72.000,00	0,00	42.833,33	0,00				723.688,27
Parchi naturali, protezione naturalistica e forestazione	982.776,80	461,44	140.695,33	15.493,70	19.640,00	74.269,17	74.262,91	0,00				1.307.599,35
Tutela e valorizzazione risorse idriche e energetiche	504.152,99	500,00	702.046,40	0,00	5.516,00	1.471.124,69	50.000,00	0,00				2.733.340,08
Servizi di protezione civile	473.583,34	4.534,39	24.621,52	0,00	3.000,00	0,00	32.053,10	0,00				537.792,35
<i>Totale</i>	6.096.905,10	5.495,83	1.444.218,58	15.493,70	174.038,21	1.720.583,55	487.774,33	5.067,11				9.949.576,41
<u>Funzioni nel settore sociale</u>												
Assistenza infanzia, handicappati e altri servizi sociali	3.228.765,15	115.343,27	1.119.490,99	0,00	5.853.289,51	0,00	263.736,55	0,00				10.580.625,47
<i>Totale</i>	3.228.765,15	115.343,27	1.119.490,99	0,00	5.853.289,51	0,00	263.736,55	0,00				10.580.625,47
<u>Funzioni nel campo dello sviluppo economico</u>												
Agricoltura	1.410.914,05	0,00	53.376,39	15.000,00	111.368,09	0,00	116.590,34	0,00				1.707.248,87
Industria, commercio e artigianato	30.300,00	27,76	133.537,88	0,00	648.121,00	0,00	0,00	0,00				811.986,64
Mercato del lavoro	4.540.325,18	0,00	273.146,79	0,00	12.514.785,43	0,00	234.988,11	0,00				17.563.245,51
<i>Totale</i>	5.981.539,23	27,76	460.061,06	15.000,00	13.274.274,52	0,00	351.578,45	0,00				20.082.481,02
TOTALI	64.698.906,57	639.196,05	100.031.799,81	3.230.247,89	137.558.246,32	24.707.375,92	6.245.491,58	185.950,24				337.297.214,38

CONTO DI BILANCIO - 2014
RIEPILOGO GENERALE DELLE SPESE - Competenza

IMPEGNI PER SPESE IN CONTO CAPITALE

INTERVENTI PER INVESTIMENTI	Acquisizione di beni immobili	Espropri e servitù onerose	Acquisto di beni specifici per realizzazioni in	Utilizzo di beni di terzi per realizzazioni in economia	Acquisizione beni mobili, macchine e attrezzature	Incarichi professionali esterni	Trasferimenti di capitale	Partecipazioni azionarie	Conferimenti di capitale	Concessioni di crediti e anticipazioni	Totale
FUNZIONI E SERVIZI											
<u>Funzioni generali di amministrazione, di gestione e di controllo</u>											
Segreteria generale, personale e organizzazione	0,00	0,00	0,00	0,00	9.894,20	0,00	0,00	0,00	0,00	0,00	9.894,20
Gestione economica, finanziaria, programmazione, provveditorato e controllo di gestione	0,00	0,00	0,00	0,00	0,00	0,00	219.127,18	0,00	0,00	0,00	219.127,18
Gestione beni demaniali e patrimoniali	635.000,00	0,00	0,00	0,00	144.000,00	0,00	20.000,00	0,00	0,00	0,00	799.000,00
Altri servizi generali	499.064,81	0,00	0,00	0,00	691.509,32	0,00	1.086.614,00	0,00	0,00	0,00	2.277.188,13
<i>Totale</i>	1.134.064,81	0,00	0,00	0,00	845.403,52	0,00	1.325.741,18	0,00	0,00	0,00	3.305.209,51
<u>Funzioni di istruzione pubblica</u>											
Istituti di istruzione secondaria	858.996,48	0,00	0,00	0,00	70.078,69	0,00	89.782,41	0,00	0,00	0,00	1.018.857,58
Formazione professionale ed altri servizi inerenti l'istruzione	0,00	0,00	0,00	0,00	0,00	0,00	197.721,24	0,00	0,00	0,00	197.721,24
<i>Totale</i>	858.996,48	0,00	0,00	0,00	70.078,69	0,00	287.503,65	0,00	0,00	0,00	1.216.578,82
<u>Funzioni relative alla cultura ed ai beni culturali</u>											
Valorizzazione di beni di interesse storico, artistico e altre attività culturali	0,00	0,00	0,00	0,00	0,00	0,00	715.544,72	0,00	0,00	0,00	715.544,72
<i>Totale</i>	0,00	0,00	0,00	0,00	0,00	0,00	715.544,72	0,00	0,00	0,00	715.544,72
<u>Funzioni nel settore turistico, sportivo e ricreativo</u>											
Sport e tempo libero	141.054,59	0,00	0,00	0,00	0,00	0,00	0,00	0,00	0,00	0,00	141.054,59
<i>Totale</i>	141.054,59	0,00	0,00	0,00	0,00	0,00	0,00	0,00	0,00	0,00	141.054,59
<u>Funzioni nel campo dei trasporti</u>											
Trasporti pubblici locali	0,00	0,00	0,00	0,00	0,00	220.196,19	1.687.825,00	0,00	0,00	0,00	1.908.021,19
<i>Totale</i>	0,00	0,00	0,00	0,00	0,00	220.196,19	1.687.825,00	0,00	0,00	0,00	1.908.021,19
<u>Funzioni riguardanti la gestione del territorio</u>											
Viabilità	7.358.589,44	15.186,71	0,00	0,00	0,00	0,00	100.000,00	0,00	0,00	0,00	7.473.776,15
<i>Totale</i>	7.358.589,44	15.186,71	0,00	0,00	0,00	0,00	100.000,00	0,00	0,00	0,00	7.473.776,15
<u>Funzioni nel campo della tutela ambientale</u>											

CONTO DI BILANCIO - 2014
RIEPILOGO GENERALE DELLE SPESE - Competenza

IMPEGNI PER SPESE IN CONTO CAPITALE

INTERVENTI PER INVESTIMENTI	Acquisizione di beni immobili	Espropri e servitù onerose	Acquisto di beni specifici per realizzazioni in	Utilizzo di beni di terzi per realizzazioni in economia	Acquisizione beni mobili, macchine e attrezzature	Incarichi professionali esterni	Trasferimenti di capitale	Partecipazioni azionarie	Conferimenti di capitale	Concessioni di crediti e anticipazioni	Totale
FUNZIONI E SERVIZI											
Difesa del suolo	0,00	0,00	0,00	0,00	4.467,03	0,00	0,00	0,00	0,00	0,00	4.467,03
Parchi naturali, protezione naturalistica e forestazione	0,00	0,00	0,00	0,00	13.176,00	0,00	1.171.237,79	0,00	0,00	0,00	1.184.413,79
Tutela e valorizzazione risorse idriche e energetiche	0,00	0,00	0,00	0,00	4.467,03	0,00	0,00	0,00	0,00	0,00	4.467,03
Servizi di protezione civile	60.315,51	0,00	0,00	0,00	58.914,38	0,00	0,00	0,00	0,00	0,00	119.229,89
<i>Totale</i>	60.315,51	0,00	0,00	0,00	81.024,44	0,00	1.171.237,79	0,00	0,00	0,00	1.312.577,74
Funzioni nel campo dello sviluppo economico											
Agricoltura	0,00	0,00	0,00	0,00	0,00	0,00	926.516,86	0,00	0,00	0,00	926.516,86
<i>Totale</i>	0,00	0,00	0,00	0,00	0,00	0,00	926.516,86	0,00	0,00	0,00	926.516,86
TOTALI	9.553.020,83	15.186,71	0,00	0,00	996.506,65	220.196,19	6.214.369,20	0,00	0,00	0,00	16.999.279,58

SPESE PER RIMBORSO DI PRESTITI

INTERVENTI PER RIMBORSO DI PRESTITI	Rimborso per anticipazioni di cassa	Rimborso di finanziamenti a breve termine	Rimborso di quota capitale di mutui e prestiti	Rimborso di prestiti obbligazionari	Rimborso di quota capitale di debiti pluriennali	Totale
FUNZIONI E SERVIZI						
Funzioni generali di amministrazione, di gestione e di controllo						
Gestione economica, finanziaria, programmazione, provveditorato e controllo di gestione	0,00	0,00	16.325.726,26	14.317.290,85	316.588,08	30.959.605,19
<i>Totale</i>	0,00	0,00	16.325.726,26	14.317.290,85	316.588,08	30.959.605,19
TOTALI	0,00	0,00	16.325.726,26	14.317.290,85	316.588,08	30.959.605,19

FUNZIONI DELEGATE DALLA REGIONE

Quadro analitico per funzioni, servizi ed interventi, delle spese per funzioni delegate dalla regione da predisporre secondo le norme regionali

Classificaz ione	Descrizione	Residui conservati	Stanziamen ti definitivi di bilancio	Totale impegni			Pagamenti			Determinazione dei residui			Differenze		
				Gestione residui (Col.8+11)	Gestione competenza		Residui	Competenza	Totale (Col. 8+9)	Residui passivi da riportare			Residui (Col. 3-5)		Competenza Economie (Col 4-6)
					Totale (Col.9+12)	Di cui spese correlate alle entrate				Dai residui	Dalla competenza	Totale (Col.11+12)	Insuss.ti	Prescritti	
1	2	3	4	5	6	7	8	9	10	11	12	13	14	15	16
1 02 03 03	FUNZIONI DI ISTRUZIONE PUBBLICA formazione professionale ed altri servizi inerenti l'istruzione prestazioni di servizi	3.914.391,00	1.164.477,00	2.865.237,88	715.660,35	0,00	1.507.861,92	630.675,55	2.138.537,47	1.357.375,96	84.984,80	1.442.360,76	1.049.153,12	-,-	448.816,65
1 02 03 05	Trasferimenti...	14.750.940,60	4.882.427,00	14.476.405,78	2.786.460,66	0,00	8.029.636,47	2.388.321,76	10.417.958,23	6.446.769,31	398.138,90	6.844.908,21	274.534,82	-,-	2.095.966,34
TOTALE FUNZIONE 02		18.665.331,60	6.046.904,00	17.341.643,66	3.502.121,01	0,00	9.537.498,39	3.018.997,31	12.556.495,70	7.804.145,27	483.123,70	8.287.268,97	1.323.687,94	0,00	2.544.782,99
1 03 01 05	FUNZIONI RELATIVE ALLA CULTURA ED AI BENI CULTURALI- biblioteche, musei, pinacoteche-... Trasferimenti...	117.500,00	200.000,00	117.500,00	200.000,00	0,00	100.000,00	0,00	100.000,00	17.500,00	200.000,00	217.500,00	0,00	-,-	0,00
1 03 02 05	beni di interesse storico, artistico e altre attività culturali Trasferimenti...	465.765,20	23.830,00	379.500,86	23.830,00	0,00	376.422,34	0,00	376.422,34	3.078,52	23.830,00	26.908,52	86.264,34	-,-	0,00
TOTALE FUNZIONE 03		583.265,20	223.830,00	497.000,86	223.830,00	0,00	476.422,34	0,00	476.422,34	20.578,52	223.830,00	244.408,52	86.264,34	0,00	0,00
1 07 02 05	FUNZIONI NEL CAMPO DELLA TUTELA AMBIENTALE- Servizi di tutela e valorizzazione ambientale- Trasferimenti...	67.738,70	5.000,00	67.738,70	0,00	0,00	18.658,00	0,00	18.658,00	49.080,70	0,00	49.080,70	0,00	-,-	5.000,00

FUNZIONI DELEGATE DALLA REGIONE

Quadro analitico per funzioni, servizi ed interventi, delle spese per funzioni delegate dalla regione da predisporre secondo le norme regionali

Classificaz ione	Descrizione	Residui conservati	Stanzamenti definitivi di bilancio	Totale impegni			Pagamenti			Determinazione dei residui			Differenze		
				Gestione residui (Col.8+11)	Gestione competenza		Residui	Competenza	Totale (Col. 8+9)	Residui passivi da riportare			Residui (Col. 3-5)		Competenza Economie (Col 4-6)
					Totale (Col.9+12)	Di cui spese correlate alle entrate				Dai residui	Dalla competenza	Totale (Col.11+12)	Insuss.ti	Prescritti	
1	2	3	4	5	6	7	8	9	10	11	12	13	14	15	16
TOTALE FUNZIONE 07		67.738,70	5.000,00	67.738,70	0,00	0,00	18.658,00	0,00	18.658,00	49.080,70	0,00	49.080,70	0,00	-,-	5.000,00
1 09 02 03	FUNZIONI NEL CAMPO DELLO SVILUPPO ECONOMICO industria, commercio e artigianato - prestazioni di servizi	361.096,89	160.225,00	245.594,35	133.537,88	0,00	159.244,68	2.500,00	161.744,68	86.349,67	131.037,88	217.387,55	115.502,54	-,-	26.687,12
TOTALE FUNZIONE 09		361.096,89	160.225,00	245.594,35	133.537,88	0,00	159.244,68	2.500,00	161.744,68	86.349,67	131.037,88	217.387,55	115.502,54	-,-	26.687,12
TOTALI GENERALI		19.677.432,39	6.435.959,00	18.151.977,57	3.859.488,89	0,00	10.191.823,41	3.021.497,31	13.213.320,72	7.960.154,16	837.991,58	8.798.145,74	1.525.454,82	0,00	2.576.470,11

UTILIZZO DI CONTRIBUTI E TRASFERIMENTI DA PARTE DI ORGANISMI COMUNITARI E INTERNAZIONALI

Quadro analitico per funzioni, servizi ed interventi, delle spese finanziate con fondi comunitari e internazionali

Classifica zione	Descrizione	Residui conservati	Stanzamenti definitivi di bilancio	Totale impegni			Pagamenti			Determinazione dei residui			Differenze		
				Gestione residui (Col.8+11)	Gestione competenza		Residui	Competenza	Totale (Col. 8+9)	Residui passivi da riportare			Residui (Col. 3-5)		Competenza (Col 4-6)
					Totale (Col.9+12)	Di cui spese correlate alle entrate				Dai residui	Dalla competenza	Totale (Col.11+12)	Insuss.ti	Prescritti	
codice e numero			Competenza												
1	2	3	4	5	6	7	8	9	10	11	12	13	14	15	16
1 01 09 03	FUNZIONI GENERALI DI AMMINISTRA ZIONE, DI GESTIONE E DI CONTROLLO- Altri servizi generali - prestazioni di servizi	4.420.031,73	9.033.015,00	3.828.689,06	8.779.921,16	--	2.921.138,60	6.460.269,66	9.381.408,26	907.550,46	2.319.651,50	3.227.201,96	591.342,67	--	253.093,84
TOTALE FUNZIONE 1		4.420.031,73	9.033.015,00	3.828.689,06	8.779.921,16	--	2.921.138,60	6.460.269,66	9.381.408,26	907.550,46	2.319.651,50	3.227.201,96	591.342,67	--	253.093,84
1 07 07 03	FUNZIONI NEL CAMPO DELLA TUTELA AMBIENTALE Tutela e valorizzazione risorse idriche ed energetiche prestazioni di servizi.....	3.817.269,28	1.336.649,00	3.408.324,68	702.046,40	--	1.061.335,17	164.273,26	1.225.608,43	2.346.989,51	537.773,14	2.884.762,65	408.944,60	--	634.602,60
TOTALE FUNZIONE 7		3.817.269,28	1.336.649,00	3.408.324,68	702.046,40	--	1.061.335,17	164.273,26	1.225.608,43	2.346.989,51	537.773,14	2.884.762,65	408.944,60	--	634.602,60
1 09 02 01	FUNZIONI NEL CAMPO DELLO SVILUPPO ECONOMICO- industria, commercio e artigianato- ...personale	2.500,00	30.300,00	2.500,00	30.300,00	30.300,00	-	29.324,05	29.324,05	2.500,00	975,95	3.475,95	0,00	--	0,00

UTILIZZO DI CONTRIBUTI E TRASFERIMENTI DA PARTE DI ORGANISMI COMUNITARI E INTERNAZIONALI

Quadro analitico per funzioni, servizi ed interventi, delle spese finanziate con fondi comunitari e internazionali

Classifica zione	Descrizione	Residui conservati	Stanzamenti definitivi di bilancio	Totale impegni			Pagamenti			Determinazione dei residui			Differenze		
				Gestione residui (Col.8+11)	Gestione competenza		Residui	Competenza	Totale (Col. 8+9)	Residui passivi da riportare			Residui (Col. 3-5)		Competenza Economie (Col 4-6)
Competenza	Totale (Col.9+12)	Di cui spese correlate alle entrate	Dai residui		Dalla competenza	Totale (Col.11+12)				Insuss.ti	Prescritti				
1	2	3	4	5	6	7	8	9	10	11	12	13	14	15	16
1 09 02 03	prestazione di servizi..... tot servizio 2	361.096,89	160.225,00	245.594,35	133.537,88	51.727,88	159.244,68	2.500,00	161.744,68	86.349,67	131.037,88	217.387,55	115.502,54	-,-	26.687,12
		363.596,89	190.525,00	248.094,35	163.837,88	82.027,88	159.244,68	31.824,05	191.068,73	88.849,67	132.013,83	220.863,50	115.502,54	-,-	26.687,12
TOTALE FUNZIONE 9		363.596,89	190.525,00	248.094,35	163.837,88	82.027,88	159.244,68	31.824,05	191.068,73	88.849,67	132.013,83	220.863,50	115.502,54	-,-	26.687,12
TOTALE GENERALE		8.600.897,90	10.560.189,00	7.485.108,09	9.645.805,44	82.027,88	4.141.718,45	6.656.366,97	10.798.085,42	3.343.389,64	2.989.438,47	6.332.828,11	1.115.789,81	-	914.383,56

CONTO DI BILANCIO - ANNO 2014
QUADRO RIASSUNTIVO DELLA GESTIONE DI COMPETENZA

RISCOSSIONI (+)				313.005.807,30
PAGAMENTI (-)				241.624.247,49
DIFFERENZA				71.381.559,81
RESIDUI ATTIVI (+)				68.271.767,20
RESIDUI PASSIVI (-)				164.349.475,89
DIFFERENZA				-96.077.708,69
			AVANZO (+) O DISAVANZO (-)	-24.696.148,88
			-Fondi vincolati	0,00
			-Fondi per finanziamento spese in conto capitale	0,00
			-Fondi di ammortamento	0,00
			-Fondi non vincolati	0,00
	Risultato di gestione			

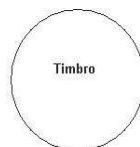
CONTO DI BILANCIO - ANNO 2014
QUADRO RIASSUNTIVO DELLA GESTIONE FINANZIARIA

	GESTIONE		TOTALE
	RESIDUI	COMPETENZA	
Fondo di cassa al primo di gennaio			294.685.717,43
RISCOSSIONI	92.871.648,43	313.005.807,30	405.877.455,73
PAGAMENTI	216.201.909,29	241.624.247,49	457.826.156,78
Fondo di cassa al 31 dicembre			242.737.016,38
PAGAMENTI per azioni esecutive non regolarizzate al 31 dicembre			0,00
DIFFERENZA			242.737.016,38
RESIDUI ATTIVI	469.910.015,39	68.271.767,20	538.181.782,59
RESIDUI PASSIVI	591.491.504,01	164.349.475,89	755.840.979,90
DIFFERENZA			-217.659.197,31
		AVANZO (+) O DISAVANZO (-)	25.077.819,07
		-Fondi vincolati	22.319.813,86
		-Fondi per finanziamento spese in conto capitale	2.534.208,49
		-Fondi di ammortamento	0,00
		-Fondi non vincolati	223.796,72
	Risultato di amministrazione		

.....Milano....., li. aprile 2015.....

IL VICE SEGRETARIO GENERALE VICARIO
 (Francesco Puglisi)

IL RESPONSABILE DEL SERVIZIO FINANZIARIO
 (Vittorio Boccaletti)



IL RAPPRESENTANTE LEGALE
 (Giuliano Pisapia)

INDICATORI FINANZIARI ED ECONOMICI GENERALI

		2012		2013		2014	
Autonomia finanziaria	<u>Titolo I + Titolo III</u>	417.089.186,19	x100 = 89,28	354.061.013,16	x100 = 87,07	311.025.079,67	x 100 = 88,84
	Titolo I + II + III	467.148.389,57		406.626.887,00		350.093.462,44	
Autonomia impositiva	<u>Titolo I</u>	317.507.614,73	x100 = 67,97	297.840.754,46	x100 = 73,25	269.507.918,47	x 100 = 76,98
	Titolo I + II + III	467.148.389,57		406.626.887,00		350.093.462,44	
Pressione finanziaria	<u>Titolo I + Titolo II</u>	367.566.818,11	= 121,09	350.406.628,30	= 113,95	308.576.301,24	= 97,15
	Popolazione	3.035.443		3.075.083		3.176.180	
Pressione tributaria	<u>Titolo I</u>	317.507.614,73	= 104,60	297.840.754,46	= 96,86	269.507.918,47	= 84,85
	Popolazione	3.035.443		3.075.083		3.176.180	
Intervento erariale	<u>Trasferimenti statali</u>	5.390.301,08	= 1,78	1.593.797,39	= 0,52	1.386.766,99	= 0,44
	Popolazione	3.035.443,00		3.075.083		3.176.180	
Intervento regionale	<u>Trasferimenti regionali</u>	29.912.937,36	= 9,85	25.554.267,60	= 8,31	17.950.816,04	= 5,65
	Popolazione	3.035.443		3.075.083		3.176.180	
Incidenze residui attivi	<u>Totale residui attivi</u>	204.716.059,76	x 100 = 33,26	94.913.659,06	x 100 = 17,62	68.271.767,20	x 100 = 17,90
	Tot. accertamenti di competenza	615.441.779,99		538.726.196,33		381.382.283,02	
Incidenze residui passivi	<u>Totale residui passivi</u>	290.592.310,59	x 100 = 48,24	228.710.042,55	x 100 = 42,62	164.349.475,89	x 100 = 40,48
	Tot. accertamenti di competenza	602.410.870,16		536.688.498,15		405.973.723,38	

INDICATORI FINANZIARI ED ECONOMICI GENERALI

		2012		2013		2014				
Indebitamento locale pro capite	<u>Residui debiti mutui</u>	621.875.348,03	=	204,87	591.251.542,46	=	192,27	541.409.506	=	170,46
	Popolazione	3.035.443			3.075.083			3.176.180		
Velocità riscossione entrate proprie	<u>Riscossione Titolo I + III</u>	319.123.436,90	=	0,77	301.290.123,06	=	0,85	258.923.855,50	=	0,83
	Accertamenti Titolo I + III	417.089.186,19			354.061.013,16			311.025.079,67		
Rigidità spesa corrente	<u>Spesa personale + Quote amm.to mutui</u>	119.467.692,54	x 100 =	25,57	103.940.460,84	x 100 =	25,56	95.658.511,76	x 100 =	27,32
	Totale entrate Tit. I + II + III	467.148.389,57			406.626.887,00			350.093.462,44		
Velocità gestione spese correnti	<u>Pagamenti Tit. I competenza</u>	246.173.957,30	=	0,70	214.681.592,91	=	0,58	188.193.921,81	=	0,56
	Impegni Tit.I competenza	353.765.940,16			367.473.735,98			337.297.214,38		
Redditività del patrimonio	<u>Entrate patrimoniali</u>	8.039.372,18	x 100 =	5,51	6.650.750,55	x 100 =	4,75	6.670.020,85	x 100 =	5,01
	Valore patrimoniale disponibile	145.864.144,29			140.142.659,67			133.261.643,07		
Patrimonio pro capite	<u>Valori beni patrimoniali indisponibili</u>	434.870.610,65	=	143,26	477.328.204,84	=	155,22	459.173.296,97	=	144,57
	Popolazione	3.035.443			3.075.083			3.176.180		
Patrimonio pro capite	<u>Valori beni patrimoniali disponibili</u>	145.864.144,29	=	48,05	140.142.659,67	=	45,57	133.261.643,07	=	41,96
	Popolazione	3.035.443			3.075.083			3.176.180		
Patrimonio pro capite	<u>Valori beni demaniali</u>	197.582.941,42	=	65,09	199.739.666,13	=	64,95	199.799.239,39	=	62,91
	Popolazione	3.035.443			3.075.083			3.176.180		
Rapporto dipendenti/popolazione	<u>Dipendenti</u>	1.836	=	0,00060	1.743	=	0,00057	1.618	=	0,00051
	Popolazione	3.035.443,00			3.075.083,00			3.176.180		

**CERTIFICAZIONE DEI PARAMETRI OBIETTIVO PER LE PROVINCE
AI FINI DELL'ACCERTAMENTO DELLA CONDIZIONE DI ENTE
STRUTTURALMENTE DEFICITARIO
DECRETO MINISTERIALE DEL 18/2/2013**

CODICE ENTE									
1	0	3	0	4	9	0	0	0	0

PROVINCIA DI

MILANO

Approvazione rendiconto dell'esercizio 2014
delibera Rep. n° atti

Si

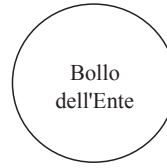
No

50005

	Codice	Parametri da considerare per l'individuazione delle condizioni strutturalmente deficitarie	
		<input type="checkbox"/>	<input type="checkbox"/>
1) Valore negativo del risultato contabile di gestione superiore in termini di valore assoluto al 2,5% rispetto alle entrate correnti (a tal fine al risultato contabile si aggiunge l'avanzo di amministrazione utilizzato per le spese d'investimento)	50010	<input checked="" type="checkbox"/>	No
2) Volume dei residui passivi complessivi provenienti dal titolo 1 superiore al 50% degli impegni della medesima spesa corrente (al netto del valore pari ai residui attivi da contributi e trasferimenti correnti dalla Regione nonché da contributi e trasferimenti della regione per funzioni delegate.	50020	<input checked="" type="checkbox"/>	No
3) Volume complessivo delle spese di personale a vario titolo rapportato al volume * complessivo delle entrate correnti desumibili dai titoli I, II e III superiore al 38% (tale valore è calcolato al netto dei contributi regionali nonché di altri enti pubblici finalizzati a finanziare spese di personale per cui il valore di tali contributi va detratto sia al numeratore che al denominatore)	50030	Si	<input checked="" type="checkbox"/>
4) Consistenza debiti di finanziamento non assistiti da contribuzione superiore al 160% per gli enti che presentano un risultato contabile di gestione positivo e superiore al 140% per gli enti che presentano un risultato di gestione negativo rispetto alle entrate correnti desumibili dai titoli I, II e III, fermo restando il rispetto del limite di indebitamento di cui all'atr. 204 del Tuel con le mdifiche di cui all'art.8, comma 1 della legge 12 novembre 2011 n.183, a decorrere dall'1 gennaio 2012.	50040	<input checked="" type="checkbox"/>	No
5) Consistenza dei debiti fuori bilancio riconosciuti nel corso dell'esercizio superiore al 1% rispetto ai valori di accertamento delle entrate correnti fermo restando che l'indice si considera negativo ove tale soglia venga superata in tutti gli ultimi tre anni.	50050	Si	<input checked="" type="checkbox"/>
6) Eventuale esistenza al 31 dicembre di anticipazioni di tesoreria non rimborsate superiori al 5% rispetto alle entrate correnti	50070	Si	<input checked="" type="checkbox"/>
7) Esistenza di procedimenti di esecuzione forzata superiore allo 0,5% delle spese correnti, anche se non hanno prodotto vincoli a seguito delle disposizioni di cui all'art. 159 del tuel.		Si	<input checked="" type="checkbox"/>
8) Ripiano squilibri in sede di provvedimento di salvaguardia di cui all'art. 193 del tuel con misure di alienazione di beni patrimoniali e/o avanzo di amministrazione superiori al 5% dei valori della spesa corrente, fermo restando quanto previsto dall'art.1, commi 443 e 444 delle legge 24 dicembre 2012 n.228 a decorrere dall' 1 gennaio 2013; ove sussistano i presupposti di legge per finanziare il riequilibrio in più esercizi finanziari, viene considerato al numeratore del parametro l'intero importo finanziato con misure di alienazione di beni patrimoniali, oltre che di avanzo di amministrazione, anche se destinato a finanziare lo squilibrio nei successivi esercizi finanziari.	50080	Si	<input checked="" type="checkbox"/>

Si attesta che i parametri suindicati sono stati determinati in base alle risultanze amministrativo-contabili dell'Ente.

Milano	aprile	2015
DATA		



IL RESPONSABILE
DEL SERVIZIO
FINANZIARIO

Vittorio Boccaletti

SERVIZI INDISPENSABILI per province

SERVIZIO	PARAMETRO DI EFFICACIA	ANNO 2012			ANNO 2013			ANNO 2014			PARAMETRO DI EFFICIENZA	ANNO 2012			ANNO 2013			ANNO 2014		
1. Servizi connessi agli organi istituzionali	<u>numero addetti</u> popolazione	$\frac{52}{3.035.443} = 0,000017$	$\frac{49}{3.075.083} = 0,000016$	$\frac{24}{3.176.180} = 0,000008$	<u>costo totale</u> popolazione	$\frac{11.838.231,39}{3.035.443} = 3,90$	$\frac{10.844.046,97}{3.075.083} = 3,53$	$\frac{5.790.657,48}{3.176.180} = 1,82$												
2. Amministrazione generale	<u>numero addetti</u> popolazione	$\frac{532}{3.035.443} = 0,000175$	$\frac{505}{3.075.083} = 0,000164$	$\frac{476}{3.176.180} = 0,000150$	<u>costo totale</u> popolazione	$\frac{133.779.631,14}{3.035.443} = 44,07$	$\frac{158.752.575,89}{3.075.083} = 51,63$	$\frac{174.096.088,45}{3.176.180} = 54,81$												
3. Servizi connessi all' ufficio Tecnico provinciale	<u>domande evase</u> domande presentate	$\frac{5.379}{6.312} = 0,852186$	$\frac{7.037}{7.449} = 0,944691$	$\frac{6.742}{8.284} = 0,813858$	<u>costo totale</u> popolazione	$\frac{5.456.280,98}{3.035.443} = 1,80$	$\frac{9.067.853,78}{3.075.083} = 2,95$	$\frac{3.376.564,95}{3.176.180} = 1,06$												
4. Servizi connessi all' istruzione tecnica e scientifica	<u>numero aule</u> studenti frequentanti	$\frac{4.608}{100.838} = 0,045697$	$\frac{4.375}{102.464} = 0,042698$	$\frac{4.756}{107.645} = 0,044182$	<u>costo totale</u> nr. Studenti frequentanti	$\frac{63.123.180,48}{100.838} = 625,99$	$\frac{56.119.167,90}{102.464} = 547,70$	$\frac{43.299.318,28}{107.645} = 402,24$												
5. Servizi connessi al provveditorat agli studi					<u>costo totale</u> popolazione	$\frac{36.500,00}{3.035.443} = 0,01$	$\frac{470.000,00}{3.075.083} = 0,15$	$\frac{510.106,89}{3.176.180} = 0,16$												
6. Servizi di tutela ambientale	<u>numero addetti</u> superficie ente	$\frac{293}{1.575,0} = 0,186032$	$\frac{304}{1.575,0} = 0,193016$	$\frac{282}{1.575,0} = 0,179048$	<u>costo totale</u> superficie ente	$\frac{15.684.938,20}{1.575,0} = 9.958,69$	$\frac{14.940.396,02}{1.575,0} = 9.485,97$	$\frac{9.949.576,41}{1.575,0} = 6.317,19$												
7. Servizi di assistenza all'infanzia abbandonata, ai ciechi e ai sordomuti	<u>domande soddisfatte</u> domande presentate	$\frac{782}{859} = 0,910361$	$\frac{711}{761} = 0,934297$	$\frac{603}{741} = 0,813765$	<u>costo totale</u> totale assistiti	$\frac{6.284.331,38}{782} = 8.036,23$	$\frac{7.823.515,42}{711} = 11.003,54$	$\frac{7.324.842,64}{603} = 12.147,33$												
8. Servizi di viabilità provinciale	<u>numero addetti</u> km strade	$\frac{161}{780} = 0,206410$	$\frac{171}{785} = 0,217834$	$\frac{158}{795} = 0,198742$	<u>costo totale</u> km strade	$\frac{14.248.606,10}{780} = 18.267,44$	$\frac{15.182.282,38}{785} = 19.340,49$	$\frac{15.144.415,61}{795} = 19.049,58$												
9. Servizi connessi agli interventi nell'agricoltura					<u>costo totale</u> popolazione	$\frac{1.828.640,59}{3.035.443} = 0,60$	$\frac{1.837.582,45}{3.075.083} = 0,60$	$\frac{1.707.248,87}{3.176.180} = 0,54$												

SERVIZI A DOMANDA INDIVIDUALE per province

SERVIZIO	PARAMETRO DI EFFICACIA	ANNO 2012	ANNO 2013	ANNO 2014	PARAMETRO DI EFFICIENZA	ANNO 2012	ANNO 2013	ANNO 2014	PROVENTI	ANNO 2012	ANNO 2013	ANNO 2014
1.Alberghi, esclusi dormitori pubblici case di riposo e di ricovero	<u>domande soddisfatte</u> domande presentate				<u>costo totale</u> numero utenti				<u>provento totale</u> numero utenti			
2.Alberghi diurni e bagni pubblici	<u>domande soddisfatte</u> domande presentate				<u>costo totale</u> numero utenti				<u>provento totale</u> numero utenti			
3.Asili nido	<u>domande soddisfatte</u> domande presentate				<u>costo totale</u> nr.bambini frequentanti				<u>provento totale</u> nr.bambini frequentanti			
4. Convitti, campeggi, case per vacanze, ostelli	<u>domande soddisfatte</u> domande presentate				<u>costo totale</u> numero utenti				<u>provento totale</u> numero utenti			
5.Colonie e soggiorni stagionali, stabilimenti termali	<u>domande soddisfatte</u> domande presentate				<u>costo totale</u> numero utenti				<u>provento totale</u> numero utenti			
6.Corsi extrascolastici di insegnamento, di arti, sport e altre discipline, fatta eccezione per quelli espressamente previsti per legge	<u>domande soddisfatte</u> domande presentate				<u>costo totale</u> numero iscritti				<u>provento totale</u> numero iscritti			
7. Giardini zoologici e botanici	<u>numero visitatori</u> popolazione				<u>costo totale</u> totale mq.superficie				<u>provento totale</u> totale mq.superficie			
8.Impianti sportivi	<u>numero impianti</u> popolazione				<u>costo totale</u> numero utenti				<u>provento totale</u> numero utenti			
9.Mattatoi pubblici	<u>q.li carni macellate</u> popolazione				<u>costo totale</u> quintali carni macellate				<u>provento totale</u> quintali carni macellate			
10.Mense	<u>domande soddisfatte</u> domande presentate				<u>costo totale</u> numero pasti offerti				<u>provento totale</u> numero pasti offerti			
11.Mense scolastiche	<u>domande soddisfatte</u> domande presentate				<u>costo totale</u> numero pasti offerti				<u>provento totale</u> numero pasti offerti			
12.Mercati e fiere attrezzate					<u>costo totale</u> mq.superficie				<u>provento totale</u> mq.superficie			
13.Pesa pubblica					<u>costo totale</u> numero servizi resi				<u>provento totale</u> numero servizi resi			
14.Servizi turistici diversi, stabilimenti balneari, approdi turistici e simili					<u>costo totale</u> popolazione				<u>provento totale</u> popolazione			
15.Spurgo pozzi neri	<u>domande soddisfatte</u> domande presentate				<u>costo totale</u> numero interventi				<u>provento totale</u> numero interventi			
16.Teatri	<u>numero spettatori</u> nr. posti disponibili x nr. Rappresentazioni				<u>costo totale</u> numero spettatori				<u>provento totale</u> numero spettatori			
17.Musei, pinacoteche, gallerie e mostre	<u>numero visitatori</u> numero istituzioni				<u>costo totale</u> numero visitatori				<u>provento totale</u> numero visitatori			

SERVIZIO Città metropolitana di Milano	PARAMETRO DI EFFICACIA	ANNO 2012	ANNO 2013	ANNO 2014	PARAMETRO DI EFFICIENZA	ANNO 2012	ANNO 2013	ANNO 2014	PROVENTI	ANNO 2012	ANNO 2013	ANNO 2014
									provento totale numero spettacoli			
18.Spettacoli												
19.Trasporti di carni macellate					<u>costo totale</u> q.li carni macellate				<u>provento totale</u> q.li carni macellate			
20.Trasporti funebri, pompe funebri e illuminazioni votive	<u>domande soddisfatte</u> domande presentate				<u>costo totale</u> nr.servizi prestati				<u>provento totale</u> nr.servizi prestati			
21.Uso di locali adibiti stabilmente ed esclusivamente a riunioni non istituzionali: auditorium, palazzi dei congressi e simili	<u>domande soddisfatte</u> domande presentate				<u>costo totale</u> nr.giorni di utilizzo				<u>provento totale</u> nr.giorni di utilizzo			
22. Altri servizi	<u>domande soddisfatte</u> domande presentate				<u>costo totale</u> numero utenti				<u>provento totale</u> numero utenti			

SERVIZI DIVERSI per province																		
SERVIZIO	PARAMETRO DI EFFICACIA	ANNO 2012	ANNO 2013	ANNO 2014	PARAMETRO DI EFFICIENZA	ANNO 2012			ANNO 2013			ANNO 2014			PROVENTI	ANNO 2012	ANNO 2013	ANNO 2014
1. Trasporti pubblici	viaggiatori per km	n.d.	n.d.	n.d.	costo totale km percorsi	37.768.417,07	=	1,80	38.294.482,50	=	1,82	41.066.322,69	=	2,12	provento totale km percorsi	n.d.	n.d.	n.d.
	posti disposti X km percorsi					21.013.584			21.013.584			19.352.970						
2. Altri servizi (integrativi di TPL)	domande soddisfatte	n.d.	n.d.	n.d.	costo totale km percorsi	51.174,20	=	3,63	0,00	=		0,00	=	provento totale unità di misura del servizio	n.d.	n.d.	n.d.	
	domande presentate					14.098			0			0						

ALLEGATI

DIMOSTRAZIONE DELLE FONTI DI FINANZIAMENTO DELL'AVANZO VINCOLATO E PER INVESTIMENTI

AVANZO VINCOLATO					
ENTRATE CORRENTI					
CAPITOLO	ANNO	DESCRIZIONE	IMPORTO	ANNO RENDICONTO	TIPOLOGIA ENTRATA/FINANZIAMENTO ORIGINARIO
301030000	2013	AMMENDE E OBLAZIONI PER CONTRAVVENZIONI AI REGOLAMENTI PROVINCIALI, AL CODICE DELLA STRADA (SI VEDANO CAPITOLI 161316100,113301400,161502200)	27.351,93	2013	SANZIONI PER VIOLAZIONE AL CODICE DELLA STRADA
301102100	2013	ENTRATE DA CONTRAVVENZIONI AL CODICE DELLA STRADA PER VIOLAZIONE DEI LIMITI MASSIMI DI VELOCITA' ACCERTATE MEDIANTE DISPOSITIVI TECNICI	441.776,30	2013	SANZIONI PER VIOLAZIONE AL CODICE DELLA STRADA
201197900	2014	ENTRATE DALLO STATO DA DESTINARE AI DATORI DI LAVORO E ALLE ORGANIZZAZIONI DEI VOLONTARI DELLA PROTEZIONE CIVILE (FINALIZZATO NEL 2014 A CAP 178500800)	381,85	2014	FONDI STATALI
202205000	2014	FONDO REGIONALE NELL'AMBITO DEI FINANZIAMENTI DEL FONDO NAZIONALE PER I DISABILI (finalizzato nel 2013 a Cap. 182503410)	1.000.351,48	2014	FONDI REGIONALI
202558200	2014	FONDO ASSEGNATO DALLA REGIONE PER CONTRIBUTI PER SERVIZI AMBIENTALI EROGATI DAI CONSORZI FORESTALI AI SENSI DELLA L.R. 31/2008 (AGRICOLTURA) (FINALIZZATO NEL 2014 A CAP 191504900)	825,83	2014	FONDI REGIONALI
202561000	2014	ASSEGNAZIONE REGIONALE PER SERVIZIO GEV (FINALIZZATO NEL 2014 AL CAP 172304800)	34.417,78	2014	FONDI REGIONALI
205057000	2014	2057000 - RIMBORSO DA PARTE DEI COMUNI PER PROGETTI FINALIZZATI ALLA SICUREZZA DEI CITTADINI (FINALIZZATO NEL 2014 A CAP. 119104400 119503700 INSIEME A CAP 202555400)	704,98	2014	FONDI DI ALTRI ENTI PUBBLICI
205553300	2014	ENTRATE DA TRASFERIMENTI DAI COMUNI PER COMPARTECIPAZIONE ALLE SPESE PER ATTIVITA' DEL DIFENSORE CIVICO TERRITORIALE (FINALIZZATO NEL 2014 A CAP 112308900)	5.500,00	2014	FONDI DI ALTRI ENTI PUBBLICI
301024700	2014	1024700 - FONDO PER INTROITI A SEGUITO DI ATTIVITA' SANZIONATORIA AI SENSI DELL'ART. 167 DEL DLGS 42/04 E DELL'ART. 1 C. 37 DELLA L. 308/04 IN MATERIA DI PARCO SUD (FINALIZZATO NEL 2014 A CAP.276704300)	15.853,75	2014	FONDI DI TERZI
301102100	2014	ENTRATE DA CONTRAVVENZIONI AL CODICE DELLA STRADA PER VIOLAZIONE DEI LIMITI MASSIMI DI VELOCITA' ACCERTATE MEDIANTE DISPOSITIVI TECNICI	160.139,27	2014	SANZIONI PER VIOLAZIONE AL CODICE DELLA STRADA

CAPITOLO	ANNO	DESCRIZIONE	IMPORTO	ANNO RENDICONTO	TIPOLOGIA ENTRATA/FINANZIAMENTO ORIGINARIO
305702800	2014	FONDO PER COMPARTICIPAZIONI PER INTERVENTI DI MANUTENZIONE ORDINARIA SULLE STRADE PROVINCIALI (FINALIZZATO NEL 2014 A CAP. 161315600)	5.000,00	2014	FONDI DI TERZI
202562300	2014	FONDO DA REGIONE LOMBARDIA PER SERVIZI DI ASSISTENZA EDUCATIVA PER STUDENTI DIVERSAMENTE ABILI (finalizzato nel 2014 a Cap 182508400)	727.926,08	2014	FONDI REGIONALI
		TOTALE ENTRATE CORRENTI	2.420.229,25		
SPESE CORRENTI					
CAPITOLO	ANNO	DESCRIZIONE	IMPORTO	ANNO RENDICONTO	TIPOLOGIA ENTRATA/FINANZIAMENTO ORIGINARIO
176308600	2011	SPESE PER SERVIZI CONCERNENTI LA GESTIONE E IL PIANO TERRITORIALE DEL PARCO AGRICOLO SUD MILANO - L.R. 86/83	824,00	2013	FONDI REGIONALI
177307690	2009	FONDO ASSEGNATO DALLA REGIONE LOMBARDIA PER INTERVENTI DI TUTELA E RISANAMENTO DELLE ACQUE - PROVINCIA DI MONZA E BRIANZA (EX LR 26/03)	5.999,80	2013	FONDI REGIONALI
182100500	2009	comando Patrizia Ciardello	6.405,72	2013	FONDI PROPRI
182100800	2007	comando Patrizia Ciardello	25.000,00	2013	FONDI PROPRI
182100800	2008	comando Patrizia Ciardello	32.000,00	2013	FONDI PROPRI
182100800	2008	comando Patrizia Ciardello	13.000,00	2013	FONDI PROPRI
182100800	2008	comando Patrizia Ciardello	35.000,00	2013	FONDI PROPRI
VARI	2013	ECONOMIE DI PARTE CORRENTE	1.988.811,70	2013	SANZIONI PER VIOLAZIONE AL CODICE DELLA STRADA
161301310	2013	SPESE PER MANUTENZIONE PIANO VIABILE E SEGNALETICA VERTICALE - CONTRATTI	749,00	2014	SANZIONI PER VIOLAZIONE AL CODICE DELLA STRADA
176500600	2009	FONDO PER CONTRIBUTI A FAVORE DEGLI AGRICOLTORI ALL'INTERNO DEL PROGETTO SPECIALE AGRICOLTURA PASM (FIN.REG.)	4.315,50	2014	FONDI REGIONALI

CAPITOLO	ANNO	DESCRIZIONE	IMPORTO	ANNO RENDICONTO	TIPOLOGIA ENTRATA/FINANZIAMENTO ORIGINARIO
182318700	2013	FONDO DA REGIONE LOMBARDIA PER SUPPORTO TECNICO PER FORMAZIONE OPERATORI SOCIALI – L.R. 7,1,86 N.1	654,44	2014	FONDI REGIONALI
192503400	2011	FONDO PER UTILIZZO CONTRIBUTI RESTITUITI A VALERE SUL BANDO PASSAGGIO GENERAZIONALE : RILEVA UN MESTIERE	90,00	2014	FONDI DI TERZI
VARI	2014	ECONOMIE DI SPESA CORRENTE FINANZIATE DA SANZIONI AL CODICE DELLA STRADA	3.018.022,14	2014	SANZIONI PER VIOLAZIONE AL CODICE DELLA STRADA
		TOTALE SPESE CORRENTI	5.130.872,30		
	2014	FONDO SVALUTAZIONE CREDITI	2.753.749,66	2014	FONDO SVALUTAZIONE CREDITI
		TOTALE AVANZO VINCOLATO DI PARTE CORRENTE	10.304.851,21		
CONTO CAPITALE					
ENTRATE IN CONTO CAPITALE FINALIZZATE					
CAPITOLO	ANNO	DESCRIZIONE	IMPORTO	ANNO RENDICONTO	TIPOLOGIA ENTRATA/FINANZIAMENTO ORIGINARIO
404280001	1997	RIMBORSO DA PARTE DELL'ANAS PER LA PROGETTAZIONE ESECUTIVA PER GLI INTERVENTI DI RIQUALIFICAZIONE DELLA S.P. N 5 VILLA DI MONZA	1.596.511,31	2013	FONDI DI TERZI
404411800	2013	TRASFERIMENTI DA TERZI A SEGUITO DI CESSIONE DI BENI MOBILI	17.064,35	2013	FONDI DI TERZI
403260200	2014	FONDI ASSEGNATI DA REGIONE LOMBARDIA PER FUNZIONI TRASFERITE IN MATERIA DI PROTEZIONE CIVILE (FINALIZZATO NEL 2014 AL CAP.278501000)	6.245,93	2014	FONDI REGIONALI

CAPITOLO	ANNO	DESCRIZIONE	IMPORTO	ANNO RENDICONTO	TIPOLOGIA ENTRATA/FINANZIAMENTO ORIGINARIO
405022800	2014	FONDO DA SOCIETA' PRIVATE PER COMPENSAZIONI AMBIENTALI A SEGUITO DI TRASFORMAZIONI IMPATTANTI SUL TERRITORIO DEL PARCO SUD (FINALIZZATO NEL 2013 A CAP 276704700)	18.531,33	2014	FONDI DI TERZI
		TOTALE ENTRATE FINALIZZATE IN CONTO CAPITALE	1.638.352,92		
SPESE IN CONTO CAPITALE VINCOLATE					
CAPITOLO	ANNO	DESCRIZIONE	IMPORTO	ANNO RENDICONTO	TIPOLOGIA ENTRATA/FINANZIAMENTO ORIGINARIO
291500600	2010	ACQUISTI BENI PATRIMONIALI PER IL VI CENSIMENTO GENERALE AGRICOLTURA	1.816,47	2011	FONDI REGIONALI
261104600	1996	COSTRUZIONE VARIANTE VIGNATE TRA SP 14 E SP 103 LUNGO SP 161 (PER QUADRUPL. FF.SS. MI - TREVIGLIO)	117.898,00	2013	FONDI REGIONALI
261126400		SP 148 VANZAGHELLO RESCALDINA - COLLEGAMENTO TRA RESCALDINA E LEGNANO - QUOTA LAVORI	71.734,22	2013	FONDI REGIONALI
272100500	2013	FONDO DA ATTIVITA' ESTRATTIVA A TITOLO DI COMPARTICIPAZIONE ALLE SPESE DI RECUPERO DEI VALORI DI NATURALITA' DELL'AREA CIRCOSTANTE LE CAVE (L.R.14/98) PARCO AGRICOLO SUD MI -(FINALIZZATO 2013 CAP.302016000	60.000,00	2013	FONDI DI TERZI
221140900	2008	M141200 - FONDO PER BONIFICA COPERTURE L.A. BOCCIONI - SUCC. DI VIA BETTI IN MILANO (FINANZIATA NEL 2007 DA MUTUI -NEL 2008 DA MUTUI PER € 7.559,78 E DA TRASFERIMENTI FINALIZZATI PER € 83.538,88)	2.103,74	2014	FONDI REGIONALI
221140900	2008	M141200 - FONDO PER BONIFICA COPERTURE L.A. BOCCIONI - SUCC. DI VIA BETTI IN MILANO (FINANZIATA NEL 2007 DA MUTUI -NEL 2008 DA MUTUI PER € 7.559,78 E DA TRASFERIMENTI FINALIZZATI PER € 83.538,88)	3.085,75	2014	FONDI REGIONALI
221140900	2008	M141200 - FONDO PER BONIFICA COPERTURE L.A. BOCCIONI - SUCC. DI VIA BETTI IN MILANO (FINANZIATA NEL 2007 DA MUTUI -NEL 2008 DA MUTUI PER € 7.559,78 E DA TRASFERIMENTI FINALIZZATI PER € 83.538,88)	39.741,20	2014	FONDI REGIONALI

CAPITOLO	ANNO	DESCRIZIONE	IMPORTO	ANNO RENDICONTO	TIPOLOGIA ENTRATA/FINANZIAMENTO ORIGINARIO
273700600	2008	SPESE PER TRASFERIMENTI A COMUNI DI SOMME ESCUSSE DA GARANZIE PRESTATE DA DITTE DI SMALTIMENTO RIFIUTI (FINANZIATA NEL 2008 DA ENTRATE CORRENTI)	39.002,83	2014	FONDI DI TERZI
		TOTALE SPESE TRASFERIMENTI IN CONTO CAPITALE VINCOLATE	335.382,21		
SPESE FINANZIATE DA PRESTITI					
CAPITOLO	ANNO	DESCRIZIONE	IMPORTO	ANNO RENDICONTO	TIPOLOGIA ENTRATA/FINANZIAMENTO ORIGINARIO
215102710	2010	CUP J51110000030003 - COSTIGLIOLA - Estensione contratto biennio 2010/2011 - lavori manutenzione ordin/ straord. edile ed impiantistica ed.prov.li per CASERME V.V. FUOCO - FINANZIATO CON AVANZO DI AMMINISTRAZIONE	23.380,18	2013	AVANZO VINCOLATO DA DEVOLUZIONI
215102710	2010	lavori di manutenzione ordinaria/ straord. edile ed impiantistica ed.prov.li per CASERME V.V. FUOCO - BIENNO 2010-2011 - FINANZIATO CON AVANZO DI AMMINISTRAZIONE	911,24	2013	AVANZO VINCOLATO DA DEVOLUZIONI
215104400	2010	SPESE PER LA MANUTENZIONE STRAORDINARIA DEGLI IMPIANTI ELEVATORI (FINANZIATO NEL 2011 CON AVANZO DI AMMINISTRAZIONE)	18.179,74	2013	AVANZO VINCOLATO DA DEVOLUZIONI
215104400	2010	SPESE PER LA MANUTENZIONE STRAORDINARIA DEGLI IMPIANTI ELEVATORI (FINANZIATO NEL 2011 CON AVANZO DI AMMINISTRAZIONE)	793,79	2013	AVANZO VINCOLATO DA DEVOLUZIONI
215104400	2010	SPESE PER LA MANUTENZIONE STRAORDINARIA DEGLI IMPIANTI ELEVATORI (FINANZIATO NEL 2011 CON AVANZO DI AMMINISTRAZIONE)	24.400,00	2013	AVANZO VINCOLATO DA DEVOLUZIONI
219108210	2010	SPESE PER MANUTENZIONI STRAORDINARIE EDILI ED IMPIANTISTICHE IN EDIFICI ISTITUZIONALI AD USO UFFICI E SERVIZI GENERALI (FINANZIATO NEL 2013 DA ALIENAZIONI PATRIMONIALI DA REALIZZARE	50.000,00	2013	AVANZO VINCOLATO DA DEVOLUZIONI
219108310	2010	SPESE INTERVENTI DI MANUTENZIONE STRAORDINARIA IMPIANTISTICA DEGLI STABILI PROVINCIALI ADIBITI AD UFFICI E	50.000,00	2013	AVANZO VINCOLATO DA DEVOLUZIONI
219108700	2003	INCENTIVO MERLONI	1.000,00	2013	PRESTITI OBBLIGAZIONARI

CAPITOLO	ANNO	DESCRIZIONE	IMPORTO	ANNO RENDICONTO	TIPOLOGIA ENTRATA/FINANZIAMENTO ORIGINARIO
221102000	2003	RESIDUO SU PROGETTO ESEC. PIANO SICUREZZA ADEG.NORMAT. L.S. MARCONI CHE VIENE UTILIZZATO PER FINANZIARE NUOVO PROGETTO 2009 RELATIVO ADEG.NORM.PALESTRA L.S. MARCONI-FIN_BOP 2003	200.000,00	2013	PRESTITI OBBLIGAZIONARI
221113100	2005	LAVORI SOSTITUZIONE CONTROSOFFITTATURE, CORPI ILLUMINANTI E SISTEMAZIONE COPERTURA PRESSO IL CS VARALLI DI BOLLATE - Finanz. BOP 2005	52.910,90	2013	PRESTITI OBBLIGAZIONARI
221126900	2007	INCENTIVO MERLONI che si riferisce al progetto iniziale -PRESTITO OBBLIGAZIONARIO 2007	992,26	2013	PRESTITI OBBLIGAZIONARI
221126900	2007	INCENTIVO MERLONI che si riferisce al PROGETTO COMPLETAMENTO BOP 2007	5.678,15	2013	PRESTITI OBBLIGAZIONARI
221133700	2003	NUOVO PROGETTO Manut.straord. palestre IPSIA DUDOVICH via Amoretti Milano - Obblig.estere 2003	69.439,85	2013	PRESTITI OBBLIGAZIONARI
242101400	2007	PARCO IDROSCALO: MANUTENZIONE STRAORDINARIA DELLA TORRE DI CANOTTAGGIO	12.807,20	2013	PRESTITI OBBLIGAZIONARI
242104700	2004	PARCO IDROSCALO: COSTRUZIONE NUOVE TERRAZZE E SERVIZI IGIENICI ZONA SPIAGGIA EST LOCALI SOTTOSTANTI ZONA SPIAGGIA EST	5.768,17	2013	MUTUO BANCARIO
242104900	2006	FONDO PER MANUTENZIONI STRAORDINARIE PARCO IDROSCALO	2.045,03	2013	PRESTITI OBBLIGAZIONARI
242104900	2009	FONDO PER MANUTENZIONI STRAORDINARIE PARCO IDROSCALO	43.350,26	2013	MUTUO CASSA CDP
242106300	2007	FONDO PER LA RISTRUTTURAZIONE DELLA SALA AZZURRA ALL'IDROSCALO: OPERE EDILI ED ELETTRICHE	172,20	2013	PRESTITI OBBLIGAZIONARI
242106400	2009	SPESE PER MANUTENZIONE STRAORDINARIA FINALIZZATA AI MONDIALI DI CANOA 2010 PARCO IDROSCALO	9.127,46	2013	MUTUO CASSA CDP
242106800	2009	SPESE PARCO IDROSCALO: FONDI PER LA REALIZZAZIONE DI STRUTTURE FINALIZZATE A EVENTI SPORTIVI INTERNAZIONALI	40.072,43	2013	MUTUO CASSA CDP
261109400	2003	RETTIFICA DELLA S.P. 105 IN COMUNE DI LACCHIARELLA	6.291,62	2013	PRESTITI OBBLIGAZIONARI
261110410	2006	FONDO PER LA MANUTENZIONE STRAORDINARIA PER LA MESSA IN SICUREZZA DI ALCUNI PUNTI CRITICI LUNGO LE SSPP DEL SERVIZIO OVEST	5.000,00	2013	PRESTITI OBBLIGAZIONARI
261113100	2002	LAVORI REALIZZAZIONE PIAZZUOLE BUS LUNGO ALCUNE STRADE PROV.LI	2.200,40	2013	MUTUI BANCARI

CAPITOLO	ANNO	DESCRIZIONE	IMPORTO	ANNO RENDICONTO	TIPOLOGIA ENTRATA/FINANZIAMENTO ORIGINARIO
261113710	2006	FONDO PER LA MANUTENZIONE STRAORDINARIA, RIQUALIFICAZIONE E SISTEMAZIONE STRADE PROVINCIALI (REPP. 5°/6° SERVIZIO EST - AREA LISATE, AGRATE, VAPRIO, BUSNAGO, MONZA) (DELEGA: VIABILITA', OPERE PUBBLICHE STRADALI)	11.400,00	2013	PRESTITI OBBLIGAZIONARI
261115300	2007	FONDO PER LA MANUTENZIONE STRAORDINARIA PER ADEGUAMENTO E RIQUALIFICAZIONE DELLE SEDI STRADALI DELLE SSPP DEL SERVIZIO OVEST	117.638,49	2013	PRESTITI OBBLIGAZIONARI
261119200	2006	FONDO PER LA REALIZZAZIONE DI INTERVENTI DI MITIGAZIONE ACUSTICA NEL COMUNE DI PADERNO DUGNANO (DELEGA: VIABILITA', OPERE PUBBLICHE STRADALI)	492.000,00	2013	DEVOLUZIONI ALTRI PRESTITI BANCARI
261119690	2006	Lavori di mitigazione acustica lungo la DP 35 Comune di Cesano Maderno	398.108,92	2013	MUTUI BANCARI
261120500	2006	CONVENZIONE CON FERROVIE NORD PER ITINERARIO CANALE VILLORESI	634,05	2013	PRESTITI OBBLIGAZIONARI
261122500	1999	S.P. N. 103 ANTICA DI CASSANO, RIQUALIFICA TRONCO PIOLTELLO CASSANO CON VARIANTE NORD DI POZZUOLO MARTESANA	83.244,87	2013	MUTUI BANCARI
261123200	1998	FONDO PER INTERVENTI DI MITIGAZIONE AMBIENTALE	1.888,36	2013	MUTUI BANCARI
261124500	1997	SP 39 CERCA E DIRAMAZIONE - ALLARGAMENTO DEL TRONCO DALLA SP 14 ALLA SP 181 A TRUCCAZZANO	10.001,00	2013	MUTUI BANCARI
261125400	2000	S.P. 30 BINASCO VERMEZZO - SISTEMAZIONE INCROCIO DI ACCESSO AL CASELLO DI BINASCO DELL'A7 - QUOTA LAVORI	34.869,76	2013	MUTUI BANCARI
261126600	2000	SP 177 BELLUSCO GERNO - ROTATORIA CARNATE	81.187,96	2013	MUTUI BANCARI
261131600	2003	S.P. 6 MONZA CARATE - ROTATORIA BESANA BRIANZA	114.937,19	2013	PRESTITI OBBLIGAZIONARI
261132500	2005	PERIZIA DI VARIANTE TECNICA PER ATTO DI SOTTOMISSIONE E DEL VERBALE DI CONCORDAMENTO NUOVI PREZZI - FINANZIATO CON PRESTITO OBBL 2005 E CONTRIBUTI COMUNI - CONSUNTIVO 2010: MANTENERE - PER CRE € 13085,62 DD RG 8939/11	14,45	2013	PRESTITI OBBLIGAZIONARI
261134100	2006	Realizzazione rotatoria in Comune di Pessano lungo SP 120	5.177,07	2013	MUTUI BANCARI
261134100	2006	FONDO PER LA REALIZZAZIONE DELLA ROTATORIA IN COMUNE DI PESSANO LUNGO LA SP 120 SESTO SAN GIOVANNI BORNAGO (DELEGA: VIABILITA', OPERE PUBBLICHE STRADALI)	74.321,05	2013	DEVOLUZIONI ALTRI PRESTITI BANCARI
261135000	2005	FONDO PER LA COSTRUZIONE DELLA ROTATORIA IN LOC. SAN VITO	23.514,45	2013	PRESTITI OBBLIGAZIONARI

CAPITOLO	ANNO	DESCRIZIONE	IMPORTO	ANNO RENDICONTO	TIPOLOGIA ENTRATA/FINANZIAMENTO ORIGINARIO
261136200		FONDO PER LA REALIZZAZIONE DELLA ROTATORIA ALL'INNESTO CON SS 412 VAL TIDONE, LUNGO LA SP 164 LOCATE SAN GIULIANO (DELEGA: VIABILITA', OPERE PUBBLICHE STRADALI)	48.467,40	2013	MUTUI BANCARI
261136800	2006	opere di m.s. dei manti stradali e di messa in sicurezza delle intersezioni delle strade dei rep. 8-9	20.000,00	2013	PRESTITI OBBLIGAZIONARI
261139400	2008	FONDO PER LA REALIZZAZIONE DI PISTA CICLABILE NELL'AMBITO DEL COFINANZIAMENTO REGIONALE RELATIVO AL PROGETTO INTEGRATO ABBIATENSE MAGENTINO	332,09	2013	MUTUI BANCARI
261139500	2008	FONDO PER LA REALIZZAZIONE DEGLI INTERVENTI DI COMPENSAZIONE E MITIGAZIONE AMBIENTALE NELL'AMBITO DELLA VIABILITA' DI ACCESSO AL POLO FIERISTICO RHO PERO	43.115,10	2013	MUTUI BANCARI
261204600	2002	SP 109 BUSTO GAROLFO LAINATE: RACCORDO CON SOTTOPASSO ALL'AUTOSTRADA A8 DEI LAGHI - QUOTA ESPROPRI	195.004,00	2013	PRESTITI OBBLIGAZIONARI
261205100	2000	SP 30 BINASCO VERMEZZO - SISTEMAZIONE INCROCIO DI ACCESSO AL CASELLO DI BINASCO DELL'A7 - QUOTA ESPROPRI	101.736,38	2013	MUTUO BANCARIO
261205800	2000	S.P. 177 BELLUSCO GERNO - ROTATORIA CARNATE	15.253,43	2013	MUTUO BANCARIO
261206600	2008	FONDO PER ESPROPRIO DI TERRENI PER LE OPERE DI VIABILITA' NEI COMUNI DI RHO E PERO INTERESSATE DALLA NUOVA SEDE DELLA "FIERA" - RECUPERO DI RESIDUI PASSIVI ANNO 2003	688.540,75	2013	MUTUO BANCARIO
261208200	2005	FONDO PER LA REALIZZAZIONE DELLA ROTATORIA LUNGO LA SP 215 IN COMUNE DI BURAGO MOLGORA - QUOTA ESPROPRI	41.307,10	2013	PRESTITI OBBLIGAZIONARI
261208600	2006	FONDO PER LA REALIZZAZIONE DELL'ITINERARIO CICLABILE SUL CANALE VILLORESI PONTE SULLE FNM A PADERNO DUGNANO E RELATIVI SVINCOLI - QUOTA ESPROPRI (DELEGA: VIABILITA', OPERE PUBBLICHE STRADALI)	72.686,03	2013	PRESTITI OBBLIGAZIONARI
261208800	2006	FONDO PER ROTATORIA SU SP 13 ALL'INCROCIO CON VIA COLOMBO NEL COMUNE DI MELZO - QUOTA ESPROPRI (DELEGA: VIABILITA', OPERE PUBBLICHE STRADALI)	1.212,17	2013	DEVOLUZIONI ALTRI PRESTITI BANCARI
261703600	2006	FONDO PER TRASFERIMENTO A RFI PER ELIMINAZIONE DEI PL FS MILANO-TORINO LUNGO SP 147 [FONDO COLLEGATO A S1383/S1429 DEL 2001 E S1289 DEL 2002] (DELEGA: VIABILITA', OPERE PUBBLICHE STRADALI)	154.937,07	2013	DEVOLUZIONI ALTRI PRESTITI BANCARI
276700810	2007	FONDO PER CONTRIBUTI PER LA REALIZZAZIONE DI OPERE E/O SERVIZI PER LA MOBILITA' CICLABILE	135.727,37	2013	PRESTITI OBBLIGAZIONARI
276700890	2007	FONDO PER CONTRIBUTI PER LA REALIZZAZIONE DI OPERE E/O SERVIZI PER LA MOBILITA' CICLABILE - PROVINCIA DI MONZA E BRIANZA	225.995,00	2013	PRESTITI OBBLIGAZIONARI

CAPITOLO	ANNO	DESCRIZIONE	IMPORTO	ANNO RENDICONTO	TIPOLOGIA ENTRATA/FINANZIAMENTO ORIGINARIO
215102790	2007	L502490 - FONDO PER INTERVENTI DI ADEGUAMENTO OBBLIGATORIO DEGLI STABILI ADIBITI AD APPARTAMENTI, RIPRISTINO APPARTAMENTI SFITTI - PROVINCIA DI MONZA E BRIANZA	16.918,74	2014	DEVOLUZIONE PRESTITI BANCARI
215105900	2006	INCENTIVO MERLONI – perizia di variante	1.149,63	2014	BOP 2006
219102800	2011	F.DO PER MANUTENZ. STRAORD. IMPIANTI RISCALDAMENTO IN STABILI ADIBITI A SERVIZI PROV.LI E SCUOLE	798,60	2014	DEVOLUZIONI BOP E MUTUI BANCARI
219102800	2011	F.DO PER MANUTENZ. STRAORD. IMPIANTI RISCALDAMENTO IN STABILI ADIBITI A SERVIZI PROV.LI E SCUOLE	41.215,55	2014	DEVOLUZIONI BOP E MUTUI BANCARI
219110100	2006	INCENTIVO MERLONI – restauro facciate castello mediceo	7.000,00	2014	DEVOLUZIONE PRESTITI BANCARI
219113300	2013	FONDO PER MANUTENZIONE STRAORDINARIA DEGLI IMPIANTI ANTINCENDIO (FINALIZZATO NEL 2014 CON DEVOLUZIONE) (FINANZIATO NEL 2014 DA AVANZO DI AMMINISTRAZIONE - DEVOLUZIONI)	1.560,00	2014	DEVOLUZIONI BOP 2005
221102000	2003	ADEGUAMENTO NORMATIVO S.M. GIOBERTI LS MARCONI	10.521,99	2014	BOP
221102500	2003	SPESE PER RISTRUTTURAZIONE, ADEGUAMENTO ED AMPLIAMENTO DEGLI ISTITUTI SCOLASTICI DEL CS DI LEGNANO (MI) (FINALIZZATO 2011 CON CAP 305704400 INSIEME CAP 121201600 121307600)(FINANZIATA NEL 2011 CON ENTRATE CORRENTI) (FINANZIATA NEL 2002-2003 DA MUTUI)	180,00	2014	MUTUO BANCARIO BANCA OPI
221108200	2005	INCENTIVO MERLONI	4.407,73	2014	BOP 2005
221108200	2005	INCENTIVO MERLONI	19.596,97	2014	BOP 2005
221113100	2005	INCENTIVO MERLONI RIFACIMENTO COPERTURE CS VARALLI DI BOLLATE	30.760,23	2014	BOP 2005
221119200	2004	ADEGUAMENTO NORMATIVO IPSIA MARCO POLO DI MILANO	20.991,08	2014	DEXIA CREDIOP
221121800	2006	INCENTIVO MERLONI	8.812,30	2014	BOP 2006
221123000	2005	PONTEGGIO LC TITO LIVIO VIA CIRCO	234,00	2014	BOP 2005
221133700	2003	INCENTIVO MERLONI per opera padre	2.214,07	2014	BOP 2003
221134000	2002	ADEGUAMENTO NORMATIVO PACINOTTI DI MILANO	300.000,00	2014	BOP 2002

CAPITOLO	ANNO	DESCRIZIONE	IMPORTO	ANNO RENDICONTO	TIPOLOGIA ENTRATA/FINANZIAMENTO ORIGINARIO
221139510	2006	M139810 - FONDO PER INSTALLAZIONE IMPIANTI TECNOLOGICI ANCHE PER SCUOLE LEGGE N. 23/96 - ISTITUTI DIVERSI (FINANZIATA NEL 2006 DA MUTUI) (FINANZIATA NEL 2008 DA MUTUI)	1.022,23	2014	BOP 2006
221139700	2004	ADEGUAMENTO SPAZI ITC CATTANEO	178.022,57	2014	DEXIA CREDIOP
221141200	2007	RISTRUTTURAZIONE PALESTRE RETE FOGNARIA ITCGPA MAGGIOLINI	12.435,05	2014	BOP 2007
221141200	2008	RISTRUTTURAZIONE PALESTRE RETE FOGNARIA ITCGPA MAGGIOLINI	30.000,00	2014	DEVOLUZIONI BOP
221148700	2008	MERLONI – SOSTITUZ. SERRAMENTI FACCIATE LS EINSTEIN MILANO	22.216,00	2014	DEVOLUZIONI BOP
221156000	2012	REALIZZAZIONE BASAMENTI PREFABBRICATI RHO -MAGENTA - ARESE	747,85	2014	DEVOLUZIONI BOP
221157300	2012	SOSTITUZIONE SERRAMENTI E INTERVENTI MANUTENTIVI PERESSO L'IPSA MARCO POLO DI MILANO (FINANZIATO NEL 2012 DA DEVOLUZIONI- MUTUI)	27.338,60	2014	DEVOLUZIONI BOP 2005-2007
221157300	2012	SOSTITUZIONE SERRAMENTI E INTERVENTI MANUTENTIVI PERESSO L'IPSA MARCO POLO DI MILANO (FINANZIATO NEL 2012 DA DEVOLUZIONI- MUTUI)	35.274,78	2014	DEVOLUZIONI BOP 2005-2007
242104900	2009	FONDO MANUTENZIONI STRAORDINARIE PARCO IDROSCALO (126.551,47	2014	MUTUO CASSA DD.PP.POS. 4539902-ESTINTO
242104900	2009	FONDO MANUTENZIONI STRAORDINARIE PARCO IDROSCALO	1.342,14	2014	MUTUO CASSA DD.PP.POS. 4539902-ESTINTO
242104900	2009	FONDO MANUTENZIONI STRAORDINARIE PARCO IDROSCALO	2.491,00	2014	MUTUO CASSA DD.PP.POS. 4539902-ESTINTO
242106400	2009	SPESE PER MANUTENZIONE STRAORDINARIA FINALIZZATA AI MONDIALI DI CANOA 2010 PARCO IDROSCALO (FINANZIATA NEL 2009 DA MUTUI)	105.629,24	2014	MUTUO CASSA DD.PP.POS. 4539902-ESTINTO
242106800	2009	SPESE PARCO IDROSCALO: FONDI PER LA REALIZZAZIONE DI STRUTTURE FINALIZZATE A EVENTI SPORTIVI INTERNAZIONALI	150.000,00	2014	MUTUO CASSA DD.PP.POS. 4539902-ESTINTO
261107800	2005	FONDO PER IL RESTAURO E RISANAMENTO CONSERVATIVO DEL PONTE SUL FIUME ADDA A TREZZO LUNGO LA SP 2 MONZA TREZZO	6.499,00	2014	BOP 2005

CAPITOLO	ANNO	DESCRIZIONE	IMPORTO	ANNO RENDICONTO	TIPOLOGIA ENTRATA/FINANZIAMENTO ORIGINARIO
261110410	2006	FONDO PER LA MANUTENZIONE STRAORDINARIA PER LA MESSA IN SICUREZZA DI ALCUNI PUNTI CRITICI LUNGO LE SSPP DEL SERVIZIO OVEST	670,35	2014	BOP 2006
261110490	2006	FONDO PER LA MANUTENZIONE STRAORDINARIA PER LA MESSA IN SICUREZZA DI ALCUNI PUNTI CRITICI LUNGO LE SSPP DEL SERVIZIO OVEST - PROVINCIA DI MONZA E BRIANZA	261,60	2014	BOP 2006
261111100	2005	FONDO REALIZZAZIONE 23 PIAZZUOLE BUS LUNGO ALCUNE STRADE PROV.AMBITO DELLA MESSA SICUREZZA PERCORSI DESTINATI TRASPORTI PUBBLICI-GRUPPO 3INTEGRAZIONE FONDI 2005)	2.371,60	2014	BOP 2005
261112000	2005	FONDO PER LA PERIZIA SUPPLETTIVA E DI VARIANTE PER IL COLLEGAMENTO VIABILISTICO TRA LA SP 109 BUSTO GAROLFO-LAINATE E LA SP 12 INVERUNO-LEGNANO (INTEGRAZIONE FONDI ANNO 1993)	20.000,00	2014	DEVOLUZIONE PRESTITI BANCARI
261113200	2006	FONDO PER LA MANUTENZIONE STRAORDINARIA,RIQUALIFICAZIONE E SISTEMAZIONE STRADE PROVINCIALI (REPP.2°/3°SERVIZIO OVEST - AREA BUSTESE, MAGENTINO E ABBIATENSE)	2.359,61	2014	BOP 2006
261113600	2007	FONDO PER LA MANUTENZIONE STRAORDINARIA, RIQUALIFICAZIONE E SISTEMAZIONE STRADE PROVINCIALI (REPP 1°/7° SERVIZIO EST - AREA ROSATE, LOCATE, MELEGNANO)(1.936,37	2014	BOP 2007
261113600	2007	FONDO PER LA MANUTENZIONE STRAORDINARIA, RIQUALIFICAZIONE E SISTEMAZIONE STRADE PROVINCIALI (REPP 1°/7° SERVIZIO EST - AREA ROSATE, LOCATE, MELEGNANO)(12.534,09	2014	BOP 2007
261113600	2007	FONDO PER LA MANUTENZIONE STRAORDINARIA, RIQUALIFICAZIONE E SISTEMAZIONE STRADE PROVINCIALI (REPP 1°/7° SERVIZIO EST - AREA ROSATE, LOCATE, MELEGNANO)(16.821,89	2014	BOP 2007
261113600	2007	FONDO PER LA MANUTENZIONE STRAORDINARIA, RIQUALIFICAZIONE E SISTEMAZIONE STRADE PROVINCIALI (REPP 1°/7° SERVIZIO EST - AREA ROSATE, LOCATE, MELEGNANO)(6.213,81	2014	BOP 2007
261113790	2007	FONDO PER INTERVENTI DI SICUREZZA STRADALE, RIQUALIFICAZIONE E SISTEMAZIONE A VERDE - STRADE BRIANZA (FINANZIATA NEL 2007 DA MUTUI)	1.610,55	2014	BOP2007
261113790	2007	FONDO PER INTERVENTI DI SICUREZZA STRADALE, RIQUALIFICAZIONE E SISTEMAZIONE A VERDE - STRADE BRIANZA (FINANZIATA NEL 2007 DA MUTUI)	24.936,15	2014	BOP2007
261113900	2002	FONDO PER LA MESSA A NORMA DISPOSITIVI DI SICUREZZA STRADALE E OPERE DI ATTRAVERSAMENTO DEI REPARTI 1°, 5°, 6° E 7° DEL SERVIZIO EST (AREA SUD ED EST) (FINANZIATA NEL 2002 DA MUTUI)	19.110,00	2014	BOP 2007

CAPITOLO	ANNO	DESCRIZIONE	IMPORTO	ANNO RENDICONTO	TIPOLOGIA ENTRATA/FINANZIAMENTO ORIGINARIO
261113990	2008	FONDO PER LA MESSA A NORMA DISPOSITIVI DI SICUREZZA STRADALE E OPERE DI ATTRAVERSAMENTO - STRADE BRIANZA (FINANZIATA NEL 2008 DA MUTUI)	4.046,57	2014	DEVOLUZIONE PRESTITI BANCARI
261115310	2007	FONDO PER LA MANUTENZIONE STRAORDINARIA PER ADEGUAMENTO E RIQUALIFICAZIONE DELLE SEDI STRADALI DELLE SSPP DEL SERVIZIO OVEST	10.757,39	2014	BOP 2007
261115310	2007	FONDO PER LA MANUTENZIONE STRAORDINARIA PER ADEGUAMENTO E RIQUALIFICAZIONE DELLE SEDI STRADALI DELLE SSPP DEL SERVIZIO OVEST	147,04	2014	AVANZO AMM.NE VINCOLATO
261119690	2006	FONDO PERREALIZZAZIONE DI INTERVENTI DI MITIGAZIONE ACUSTICA LUNGO LA SP EX SS 35 DEI GIOVI IN COMUNE DI CESANO MADERNO	2.257,36	2014	NOVAZIONE PRESTITI PREGRESSI
261120400	2006	FONDO PER LA REALIZZAZIONE DELL'ITINERARIO CICLABILE SUL NAVIGLIO PAVESE IN COMUNE DI BINASCO E SUPERAMENTO SVINCOLI STRADALI	9,67	2014	BOP 2006
261120400	2006	FONDO PER LA REALIZZAZIONE DELL'ITINERARIO CICLABILE SUL NAVIGLIO PAVESE IN COMUNE DI BINASCO E SUPERAMENTO SVINCOLI STRADALI (FINANZATA NEL 2006 DA MUTUI)	1.034,90	2014	BOP 2006
261128990	2008	SP 118 SEREGNO COGLIATE VARIANTE A BARLASSINA (INTEGRAZIONE PROGETTUALE FONDI ANNO 2001) (FINANZIATA NEL 2008 DA MUTUI)	4.283,35	2014	DEVOLUZIONE PRESTITI BANCARI
261129300	2002	FONDO PER REALIZZAZIONE RACCORDO SU S.P. 109 BUSTO G. - LAINATE CON SOTTOPASSO ALL' A8 DEI LAGHI	2.128.251,00	2014	BOP 2002
261129300	2007	FONDO PER REALIZZAZIONE RACCORDO SU S.P. 109 BUSTO G. - LAINATE CON SOTTOPASSO ALL' A8 DEI LAGHI	830.345,00	2014	DEVOLUZIONE PRESTITI BANCARI
261131700	2007	S.P. 179 VILLA FORNACI TREZZO - ROTATORIA A MASATE	2.810,04	2014	BOP 2007
261131800	2005	FONDO PER LA REALIZZAZIONE DELLA ROTATORIA LUNGO LA SP 215 IN COMUNE DI BURAGO MOLGORA (FINANZIATA NEL 2005 DA MUTUI)	82.805,84	2014	BOP 2005
261132500	2005	FONDO PER LA REALIZZAZIONE DI PISTA CICLABILE LUNGO L'ALZAIA DEL CANALE VILLORESI DA GARBAGNATE MILANESE A MONZA	13.846,01	2014	BOP 2005
261136200	2006	FONDO PER LA REALIZZAZIONE DELLA ROTATORIA ALL'INNESTO CON SS 412 VAL TIDONE, LUNGO LA SP 164 LOCATE SAN GIULIANO	29.775,37	2014	MODIFICA DESTINAZ.PRESTITI BANCARI
261138400	2012	FONDO MANUTENZIONE STRAORDINARIA STRADE PROVINCIALI (44.279,00	2014	MUTUO CASSA DD.PP.POS. 453214200-ESTINTO

CAPITOLO	ANNO	DESCRIZIONE	IMPORTO	ANNO RENDICONTO	TIPOLOGIA ENTRATA/FINANZIAMENTO ORIGINARIO
261138400	2012	FONDO MANUTENZIONE STRAORDINARIA STRADE PROVINCIALI	505.200,00	2014	MUTUO CASSA DD.PP.POS. 4532142-ESTINTO
261138600	2007	SPESE PER MAGGIORI COSTI DI OPERE STRADALI IN CORSO DI ESECUZIONE (FINANZIATA NEL 2007 DA MUTUI)	147.910,36	2014	DEVOLUZIONE PRESTITI BANCARI
261139400	2008	FONDO PER LA REALIZZAZIONE DI PISTA CICLABILE NELL'AMBITO DEL COFINANZIAMENTO REGIONALE RELATIVO AL PROGETTO INTEGRATO ABBIATENSE MAGENTINO	3.642,42	2014	DEVOLUZIONE PRESTITI BANCARI
261702600	1998	CONTRIBUTO ALL'ANAS PER LA REALIZZAZIONE DELLO SVINCOLO DELL'INCROCIO TRA LA S.S. PAULLESE E LA S.P. 39 CERCA	916.194,54	2014	MUTUO BANCARIO CREDIOP
"	"	INCARICO STUDIO ZACCARELLI CS VARALLI DI BOLLATE	2.631,60	2014	BOP 2005
"	"	INCARICO R.T.P. RANCI ORTIGOSA E ECO-TECNO CONSULTEC PER CS VARALLI DI BOLLATE	594,97	2014	BOP 2005
"	2012	INCENTIVO MERLONI -REALIZZAZIONE BASAMENTI PREFABBRICATI RHO -MAGENTA -ARESE	13.189,58	2014	DEVOLUZIONI BOP
"	2012	REALIZZAZIONE BASAMENTI PREFABBRICATI RHO -MAGENTA -ARESE	541,55	2014	DEVOLUZIONI MUTUI BANCARI DIVERSI
"	2003	SPESE PER RISTRUTTURAZIONE, ADEGUAMENTO ED AMPLIAMENTO DEGLI ISTITUTI SCOLASTICI DEL CS DI LEGNANO (MI) (FINALIZZATO 2011 CON CAP 305704400 INSIEME CAP 121201600 121307600)(FINANZIATA NEL 2011 CON ENTRATE CORRENTI) (FINANZIATA NEL 2002-2003 DA MUTUI)	1.032,00	2014	MUTUO BANCARIO BANCA OPI
		TOTALE SPESE FINANZIATE DA PRESTITI	9.838.114,79		
SPESE FINANZIATE DA SANZIONI					
CAPITOLO	ANNO	DESCRIZIONE	IMPORTO	ANNO RENDICONTO	TIPOLOGIA ENTRATA/FINANZIAMENTO ORIGINARIO
219508100	2013	SPESE PER DOTAZIONI STRUMENTALI PER LA POLIZIA PROVINCIALE	13.420,67	2014	SANZIONI PER VIOLAZIONE AL CODICE DELLA STRADA

CAPITOLO	ANNO	DESCRIZIONE	IMPORTO	ANNO RENDICONTO	TIPOLOGIA ENTRATA/FINANZIAMENTO ORIGINARIO
261143300	2014	SPESE MANUTENZ.STRAORDINARIA INTERVENTI SICUREZZA,RIQUALIFICAZIONE SISTEMAZ. STRADE PROV.PONTI PISTE CICLABILI-(FINANZIATO 2014 AVANZO VINCOLATO 1.267.900,00-AVANZO PER INVESTIMENTI 45.819,00)(FINANZIATA NEL 2013 DA ALIENAZIONI)	37.432,84	2014	SANZIONI PER VIOLAZIONE AL CODICE DELLA STRADA
VARI	2014	SPESE PER ACQUISTO DI MACCHINE ED ATTREZZATURE TECNICO-SCIENTIFICHE IN MATERIA DI VIABILITA' (FINANZIATO NEL 2014 CON ENTRATE CORRENTI DA CONTRAVVENZIONI)	152.259,22	2014	SANZIONI PER VIOLAZIONE AL CODICE DELLA STRADA
		TOTALE SPESE FINANZIATE DA SANZIONI	203.112,73		
		TOTALE AVANZO VINCOLATO DI PARTE CAPITALE	12.014.962,65		
		TOTALE GENERALE AVANZO VINCOLATO	22.319.813,86		
ENTRATE DA ALIENAZIONI					
CAPITOLO	ANNO	DESCRIZIONE	IMPORTO	ANNO RENDICONTO	TIPOLOGIA ENTRATA/FINANZIAMENTO ORIGINARIO
diversi	2012	MAGGIORI ENTRATE DA ALIENAZIONI PATRIMONIALI	9.368,41	2012	ALIENAZIONE BENI PATRIMONIALI
401034100	2013	MAGGIORE ENTRATA PER VENDITA IMMOBILE DI VIA PECCHIO	246.450,13	2013	ALIENAZIONE BENI PATRIMONIALI
		TOTALE ENTRATE DA ALIENAZIONI	255.818,54		
SPESE FINANZIATE CON ALIENAZIONI					

CAPITOLO	ANNO	DESCRIZIONE	IMPORTO	ANNO RENDICONTO	TIPOLOGIA ENTRATA/FINANZIAMENTO ORIGINARIO
CAPITOLO	ANNO	DESCRIZIONE	IMPORTO	ANNO RENDICONTO	TIPOLOGIA ENTRATA/FINANZIAMENTO ORIGINARIO
VARI		ECONOMIE CONTO CAPITALE	126.944,66	2013	ALIENAZIONE BENI PATRIMONIALI
221156300	2013	FONDO PER ADEGUAMENTO NORMATIVO LOCALI DESTINATI AD ARCHIVIO UFFICIO PROVINCIALE SCOLASTICO (FINANZIATO NEL 2013 DA ALIENAZIONI PATRIMONIALI REALIZZATE- NEL 2012 DA ALIENAZIONI PATRIMONIALI	14,62	2014	ALIENAZIONI PATRIMONIALI
221157800	2013	FONDO PER MANUTENZIONI STRAORDINARIE URGENTI, IMPREVISTI, IMPREVEDIBILI SU ISTITUTI SCOLASTICI FINANZIATE DA ALIENAZIONI PATRIMONIALI (FINANZIATO NEL 2013 DA ALIENAZIONI PATRIMONIALI REALIZZATE	18,03	2014	ALIENAZIONI PATRIMONIALI
242104900	2013	FONDO MANUTENZIONI STRAORDINARIE PARCO IDROSCALO	637,41	2014	ALIENAZIONI PATRIMONIALI
242104900	2013	FONDO MANUTENZIONI STRAORDINARIE PARCO IDROSCALO	3.944,94	2014	ALIENAZIONI PATRIMONIALI
242104900	2013	FONDO MANUTENZIONI STRAORDINARIE PARCO IDROSCALO	459,44	2014	ALIENAZIONI PATRIMONIALI
242104900	2013	FONDO MANUTENZIONI STRAORDINARIE PARCO IDROSCALO	3.139,56	2014	ALIENAZIONI PATRIMONIALI
242104900	2013	FONDO MANUTENZIONI STRAORDINARIE PARCO IDROSCALO	344,17	2014	ALIENAZIONI PATRIMONIALI
242104900	2013	FONDO MANUTENZIONI STRAORDINARIE PARCO IDROSCALO	26,84	2014	ALIENAZIONI PATRIMONIALI
242104900	2013	FONDO MANUTENZIONI STRAORDINARIE PARCO IDROSCALO	3.844,15	2014	ALIENAZIONI PATRIMONIALI
261122900	2012	FONDO INTERVENTI RIQUALIFICAZIONE DELLA SICUREZZA SU S.P.12 INVERUNO-LEGNANO-SECONDO TRONCO PRIMO STRALCIO-	1.000.000,00	2014	ALIENAZIONI PATRIMONIALI
282701000	2012	FONDO PER CONTRIBUTI AI COMUNI PER LA REALIZZAZIONE DI ASILI PER L'INFANZIA	139.201,79	2014	ALIENAZIONI PATRIMONIALI
VARI	2014	ECONOMIE IN CONTO CAPITALE	999.814,34	2014	ALIENAZIONE BENI PATRIMONIALI
		TOTALE SPESE FINANZIATE CON ALIENAZIONI	2.278.389,95		

CAPITOLO	ANNO	DESCRIZIONE	IMPORTO	ANNO RENDICONTO	TIPOLOGIA ENTRATA/FINANZIAMENTO ORIGINARIO
		TOTALE AVANZO PER INVESTIMENTI	2.534.208,49		
		TOTALE AVANZO VINCOLATO E PER INVESTIMENTI	24.854.022,35		

CONSUNTIVO 2014 - ELENCO RESIDUI ATTIVI ELIMINATI

CODICI CASISTICHE:

1	minori entrate conseguenti a rideterminazioni dei crediti dell'ente	-1.054.977,94
2	rideterminazione di trasferimenti erariali correlata a rideterminazione residui passivi	0,00
3	rideterminazione di contributi o altre spettanze dello Stato	-85.225,96
4	rideterminazione di contributi attinenti a funzioni o deleghe regionali	-222.092,16
5	rideterminazione di contributi a seguito di quantificazione- definitiva del cofinanziamento	-11.402,87
6	avvenuta riscossione contabilizzata con riferimento a risorsa diversa ovvero in conto competenza	0,00
7	cancellazione residuo attivo contestuale ad eliminazione di pari residuo passivo correlato	-20.499.510,11
8	accertata irreperibilità o insolvenza del debitore	-18.083,75
9	rinuncia a crediti, con eventuale riferimento alla normativa statale in materia, la cui azione comporterebbe costi superiori al credito	0,00
10	arrotondamenti in eccesso	-221,23
11	insussistenze derivanti da verifiche dell'assenza dei requisiti dell'accertamento	-1.426.680,32
12	entrate di dubbia o difficile esazione	-104.667,80

IMPORTO

TOTALE	-23.422.862,14
--------	----------------

CAPITOLO	ANNO RESIDUI	TITOLO CATEGORIA	RISORSA	Descrizione	Stanziamiento	Riscosso	Rimaste	Iniziale	Importo	CODICE	Descrizione codice
101030000	2013	1 1	300	0025400 - TRIBUTO PROVINCIALE PER LE FUNZIONI DI TUTELA, PROTEZIONE E IGIENE DELL'AMBIENTE	22.584.940,58	6.620.450,44	15.044.838,62	20.181.448,12	-919.651,52	1	minori entrate conseguenti a rideterminazioni dei crediti dell'ente
201196100	2010	2 1	1961	FONDO PER RIMBORSO DALLO STATO DELLA QUOTA IVA PER L'APPALTO DEI SERVIZI DI TPL SU GOMMA	85.225,96	0,00	0,00	85.225,96	-85.225,96	3	rideterminazione di contributi o altre spettanze dello Stato
202195000	2013	2 2	1950	0154500 - FONDO DA REGIONE LOMBARDIA PER IL RIMBORSO DELLE SPESE PER LA GESTIONE DEL CANALE SCOLMATORE DI NORD OVEST (FINALIZZATO NEL 2013 A CAP.171301800,171700500,171200300,171300900 INSIEME A CAP 205143000 205180000)	42.470,68	42.447,02	0,00	42.470,68	-23,66	4	rideterminazione di contributi attinenti a funzioni o deleghe regionali
202392800	2005	2 2	3928	0392800 -FONDO DA REGIONE LOMBARDIA PER PROGETTI DI RILEVANZA COMUNITARIA, NAZIONALE E/O REGIONALE IN MATERIA DI POLITICHE SOCIALI (FINALIZZATO NEL 2012 A CAP.182311000)	21.834,73	0,00	0,00	21.834,73	-21.834,73	7	cancellazione residuo attivo contestuale ad eliminazione di pari residuo passivo correlato
202480100	2008	2 2	4801	2480100 - FONDO ASSEGNATO DALLA REGIONE LOMBARDIA PER FUNZIONI AMMINISTRATIVE IN MATERIA DI SICUREZZA DEI PERCORSI DELLE FERMATE DEI SERVIZI AUTOMOBILISTICI DI TRASPORTO PUBBLICO LOCALE (DELEGA: TRASPORTI)	9.897,08	0,00	0,00	9.897,08	-9.897,08	4	rideterminazione di contributi attinenti a funzioni o deleghe regionali

CAPITOLO	ANNO RESIDUI	TITOLO CATEGORIA	SA	RISORSA	Descrizione	Stanziamiento	Riscosso	Rimaste	Iniziale	Importo	CODICE	Descrizione codice
202480100	2009	2	2	4801	2480100 - FONDO ASSEGNATO DALLA REGIONE LOMBARDIA PER FUNZIONI AMMINISTRATIVE IN MATERIA DI SICUREZZA DEI PERCORSI DELLE FERMATE DEI SERVIZI AUTOMOBILISTICI DI TRASPORTO PUBBLICO LOCALE (DELEGA: TRASPORTI)	82.069,00	0,00	0,00	82.069,00	-82.069,00	4	rideterminazione di contributi attinenti a funzioni o deleghe regionali
202490000	2007	2	2	4900	0234800 - ASSEGNAZIONE DI FONDI DALLA REGIONE PER TRASFERIMENTO E DELEGA DI NUOVE FUNZIONI IN MATERIA DI TRASPORTI (EX L.R. 22/98) - II FASE (DELEGA: TRASPORTI)	34.500,20	0,00	0,00	34.500,20	-34.500,20	4	rideterminazione di contributi attinenti a funzioni o deleghe regionali
202490000	2008	2	2	4900	0234800 - ASSEGNAZIONE DI FONDI DALLA REGIONE PER TRASFERIMENTO E DELEGA DI NUOVE FUNZIONI IN MATERIA DI TRASPORTI (EX L.R. 22/98) - II FASE (DELEGA: TRASPORTI)	95.602,22	0,00	0,00	95.602,22	-95.602,22	4	rideterminazione di contributi attinenti a funzioni o deleghe regionali
202490700	2010	2	2	4907	FONDO ASSEGNATO DALLA REGIONE LOMBARDIA QUALE CONTRIBUTO PER L'INCREMENTO DEI CORRISPETTIVI DEI CONTRATTI DI SERVIZIO TPL (FINALIZZATO NEL 2014 A CAP 151303300 151502300)	17.989,72	0,00	10.536,08	12.105,60	-7.453,64	7	cancellazione residuo attivo contestuale ad eliminazione di pari residuo passivo correlato
202557400	2010	2	2	5574	FONDO REGIONALE PER IL PROGETTO SPECIALE CIRCUITO ABBAZIE NELL'AMBITO DEL PROGETTO "DAI PARCHI ALLA RETE ECOLOGICA REGIONALE"	301.750,00	279.821,62	0,00	301.750,00	-21.928,38	7	cancellazione residuo attivo contestuale ad eliminazione di pari residuo passivo correlato
202557600	2010	2	2	5576	FONDO REGIONALE PER LA RIQUALIFICAZIONE DELL'IDROSCALO IN PREVISIONE DI EXPO 2015	61.788,33	0,00	0,00	61.788,33	-61.788,33	7	cancellazione residuo attivo contestuale ad eliminazione di pari residuo passivo correlato
202558300	2013	2	2	5583	FONDO ASSEGNATO DALLA REGIONE PER FONDO DISABILI-PIANO TRIENNALE PER L'OCCUPAZIONE (FINALIZZATO NEL 2014 AI CAP 193311600 193509000 193510800)	4.445.988,64	0,00	0,00	4.445.988,64	-4.445.988,64	7	cancellazione residuo attivo contestuale ad eliminazione di pari residuo passivo correlato
202560200	2012	2	2	5602	ASSEGNAZIONE REGIONALE PER LA PROMOZIONE DI PERCORSI FORMATIVI E DI CONTRASTO AL LAVORO SOMMERSO IN AMBITO SOCIO ASSISTENZIALE (FINALIZZATO NEL 2012 A CAP 193312200 193509500)	11.757,00	0,00	0,00	11.757,00	-11.757,00	7	cancellazione residuo attivo contestuale ad eliminazione di pari residuo passivo correlato
202561700	2012	2	2	5617	FONDO DA REGIONE LOMBARDIA PER ATTIVITA' AIB IN MATERIA DI PROTEZIONE CIVILE (FINALIZZATO NEL 2014 A CAP 178200800 178302900)	6.046,53	2.109,00	0,00	12.093,06	-3.937,53	7	cancellazione residuo attivo contestuale ad eliminazione di pari residuo passivo correlato
202562500	2013	2	2	5625	CONTRIBUTO DA REGIONE LOMBARDIA PER IL PROGETTO LIFE10 "FARE RETE PER NATURA 2000 IN ITALIA " PER PARCO SUD (FINALIZZATO NEL 2013 A CAP 176310500)	1.518,75	1.514,25	0,00	1.518,75	-4,50	7	cancellazione residuo attivo contestuale ad eliminazione di pari residuo passivo correlato

CAPITOLO	ANNO RESIDUI	TITOLO CATEGORIA	RISORSA	Descrizione	Stanziamiento	Riscosso	Rimaste	Iniziale	Importo	CODICE	Descrizione codice
204121100	2009	2 4	1211	FONDO ASSEGNATO DALLA COMUNITA' EUROPEA PER IL PROGETTO MACC BAM MEASURES TO ACCELERATE THE MEDITERRANEAN BUSINESS ANGEL MARKET	15.438,10	9.039,42	0,00	15.438,10	-6.398,68	7	cancellazione residuo attivo contestuale ad eliminazione di pari residuo passivo correlato
204121500	2010	2 4	1215	FONDO EUROPEO PER IL PROGETTO CENTRAL-CNCB (CLUSTERS) IN MATERIA DI ATTIVITA' ECONOMICHE	128.725,60	92.262,22	20.617,86	128.725,60	-15.845,52	7	cancellazione residuo attivo contestuale ad eliminazione di pari residuo passivo correlato
204121600	2010	2 4	1216	FONDO EUROPEO PER IL PROGETTO MED-KED IN MATERIA DI SVILUPPO DELL'IMPRENDITORIA, DELL'ECONOMIA E DELLA CONOSCENZA	31.317,79	31.314,74	0,00	31.317,79	-3,05	10	arrotondamenti in eccesso
204121800	2011	2 4	1218	FONDO EUROPEO PER PROGETTO COOPERAZIONE INTERNAZIONALE ITALIA-NIGER PER SVILUPPARE CAPACITA' DI GESTIRE RISORSE PROPRIE	219,20	0,00	0,00	219,20	-219,20	7	cancellazione residuo attivo contestuale ad eliminazione di pari residuo passivo correlato
204122100	2011	2 4	1221	FONDO PER L'ESTENSIONE DEL PROGETTO INNOVATION FESTIVAL 2011-2012, FINANZIATO DA UNIONE EUROPEA IN MATERIA DI SVILUPPO ECONOMICO (FINALIZZATO NEL 2011 CON CAP 192503600)	35.079,05	8.422,73	0,00	35.079,05	-26.656,32	7	cancellazione residuo attivo contestuale ad eliminazione di pari residuo passivo correlato
204122400	2012	2 4	1224	FONDO EUROPEO PER PROGETTO ELYS DI COMPETENZA DEL SETTORE SPORT E TEMPO LIBERO (FINALIZZATO NEL 2012 AL CAP 142305300)	0,90	0,00	0,00	0,90	-0,90	10	arrotondamenti in eccesso
205052000	2013	2 5	520	2052000 - RIMBORSO DA PARTE DEL COMUNE DI MILANO PER SPAZI OCCUPATI IN VIA SODERINI DAL CENTRO PER L'IMPIEGO	240.000,00	230.000,00	0,00	240.000,00	-10.000,00	1	minori entrate conseguenti a rideterminazioni dei crediti dell'ente
205053000	2010	2 5	530	2053000 - RIMBORSO DALLE PROVINCE LOMBARDE DELLE SPESE PER IL FUNZIONAMENTO UFFICIO REGIONALE SCOLASTICO	90.703,92	0,00	0,00	90.703,92	-90.703,92	1	minori entrate conseguenti a rideterminazioni dei crediti dell'ente
205080000	2013	2 5	800	0270500 - CONCORSO DEI COMUNI NELLE SPESE PER IL PARCO AGRICOLO SUD MILANO	8.677,50	0,00	0,00	8.677,50	-8.677,50	5	rideterminazione di contributi a seguito di quantificazione definitiva del cofinanziamento
205100000	2013	2 5	1000	0275000 - RIMBORSO DA PARTE DELLE ASL, AZIENDE OSPEDALIERE ED UNIVERSITA' DI PRESTAZIONI E CESSIONI DIVERSE	300.000,00	207.652,00	72.149,09	92.348,00	-20.198,91	1	minori entrate conseguenti a rideterminazioni dei crediti dell'ente
205143000	2013	2 5	1430	0891200 - FONDO RELATIVO A RIMBORSO DALL'AIPO (EX MAGISTRATO PER IL PO) PER SPESE DI GESTIONE CANALE SCOLMATORE DI NORD OVEST (FINALIZZATO NEL 2013 A CAP.171301800,171700500,171200300,171300900 INSIEME A CAP 202195000 205180000)	42.470,68	0,00	42.447,02	42.470,68	-23,66	10	arrotondamenti in eccesso

CAPITOLO	ANNO RESIDUI	TITOLO CATEGORIA	RISORSA	Descrizione	Stanziamiento	Riscosso	Rimaste	Iniziale	Importo	CODICE	Descrizione codice
205180000	2013	2 5	1800	0956000 - FONDO RELATIVO A RIMBORSO DEL COMUNE DI MILANO PER SPESE DI GESTIONE DEL CANALE SCOLMATORE DI NORD OVEST (FINALIZZATO NEL 2013 A CAP.171301800,171700500,171200300,171300900 INSIEME A CAP 202195000 205143000)	42.470,68	42.447,02	0,00	42.470,68	-23,66	10	arrotondamenti in eccesso
205200002	2013	2 5	2000	0959000 - TRASFERIMENTO IN ANNUALITA' DA COMUNI PER OPERE DI VIABILITA' FINANZIATE CON IL FRISL (ENTRATA FINO AL 2014)	82.634,00	82.633,10	0,00	82.634,00	-0,90	10	arrotondamenti in eccesso
301010000	2013	3 1	100	0300000 - DIRITTI DI SEGRETERIA	10.042,57	0,00	0,00	10.042,57	-10.042,57	1	minori entrate conseguenti a rideterminazioni dei crediti dell'ente
301026500	2013	3 1	265	1026500 - IMPIEGO SOMME PER INCENTIVI DI PROGETTAZIONE INTERNA AI SENSI DELL'ARTICOLO 92 D.LGS.163/2006 (FINALIZZATO NEL 2014 A CAP.112101800)	195.874,72	0,00	0,00	199.370,95	-195.874,72	7	cancellazione residuo attivo contestuale ad eliminazione di pari residuo passivo correlato
301030000	2013	3 1	300	0320000 - AMMENZE E OBLAZIONI PER CONTRAVVENZIONI AI REGOLAMENTI PROVINCIALI, AL CODICE DELLA STRADA (SI VEDANO CAPITOLI 161316100,113301400,161502200)	114,32	0,00	0,00	114,32	-114,32	7	cancellazione residuo attivo contestuale ad eliminazione di pari residuo passivo correlato
301049100	2007	3 1	491	0899100 - RETTE PER RICOVERO MINORI PRESSO IL CAM DI VIA PUSIANO - MILANO [L'ENTRATA HA RILEVANZA AI FINI IVA]	17.088,15	0,00	0,00	17.088,15	-17.088,15	8	accertata irreperibilità o insolvenza del debitore
301100400	2013	3 1	1004	ENTRATA PER ATTIVITA' SANZIONATORIA IN MATERIA DI DERIVAZIONI E SCARICHI (D. LGS 152/2006 ARTT. 135-136 - L.R. 26/2003 ART. 54)	320,00	0,00	0,00	320,00	-320,00	8	accertata irreperibilità o insolvenza del debitore
301101300	2013	3 1	1013	FONDO PER RISCOSSIONE ONERI ISTRUTTORI PER IL RILASCIO DELLE AUTORIZZAZIONI IN FOGNATURA DEGLI SCARICHI INDUSTRIALI-ATO (FINALIZZATO NEL 2013 ATO)	16.633,80	0,00	0,00	16.633,80	-16.633,80	7	cancellazione residuo attivo contestuale ad eliminazione di pari residuo passivo correlato
301102000	2013	3 1	1020	ENTRATE DA RIMBORSO SPESE DI GESTIONE E MUTUO ATO (FINALIZZATO NEL 2013 ATO)	207.876,87	205.151,50	0,00	207.876,87	-2.725,37	5	rideterminazione di contributi a seguito di quantificazione-entrate di dubbia o difficile esazione
302010000	2011	3 2	100	0340000 - FITTI REALI DI BENI IMMOBILI	33.805,40	1.236,41	0,00	33.768,99	-32.568,99	12	esazione
302010000	2013	3 2	100	0340000 - FITTI REALI DI BENI IMMOBILI	1.356.268,84	231.594,60	1.124.568,27	105,88	-105,88	10	arrotondamenti in eccesso
302010000	2013	3 2	100	0340000 - FITTI REALI DI BENI IMMOBILI	1.356.268,84	231.594,60	1.124.568,27	12.274,19	-0,09	10	arrotondamenti in eccesso
302011000	2011	3 2	110	0340500 - RECUPERO SPESE ACCESSORIE DA PARTE DEGLI AFFITTUARI DI LOCALI IN STABILI PROVINCIALI	8.631,89	0,00	0,00	8.631,89	-8.631,89	12	entrate di dubbia o difficile esazione
302011000	2012	3 2	110	0340500 - RECUPERO SPESE ACCESSORIE DA PARTE DEGLI AFFITTUARI DI LOCALI IN STABILI PROVINCIALI	64.592,19	12.087,36	177,02	64.592,19	-52.327,81	12	entrate di dubbia o difficile esazione

CAPITOLO	ANNO RESIDUI	TITOLO CATEGORIA	RISORSA	Descrizione	Stanziamiento	Riscosso	Rimaste	Iniziale	Importo	CODICE	Descrizione codice
302011000	2013	3 2	110	0340500 - RECUPERO SPESE ACCESSORIE DA PARTE DEGLI AFFITTUARI DI LOCALI IN STABILI PROVINCIALI	65.124,96	52.895,01	8.915,27	518,44	-50,96	10	arrotondamenti in eccesso
302011000	2013	3 2	110	0340500 - RECUPERO SPESE ACCESSORIE DA PARTE DEGLI AFFITTUARI DI LOCALI IN STABILI PROVINCIALI	65.124,96	52.895,01	8.915,27	12.635,72	-3.263,72	12	entrate di dubbia o difficile esazione
302070001	2009	3 2	700	0980000 - ENTRATE DERIVANTI DALLA GESTIONE DELL'IDROSCALO [L'ENTRATA HA RILEVANZA AI FINI IVA]	7.370,03	0,00	0,00	7.370,03	-7.370,03	12	entrate di dubbia o difficile esazione
302070001	2011	3 2	700	0980000 - ENTRATE DERIVANTI DALLA GESTIONE DELL'IDROSCALO [L'ENTRATA HA RILEVANZA AI FINI IVA]	159,22	0,00	0,00	159,22	-159,22	1	minori entrate conseguenti a rideterminazioni dei crediti dell'ente
302070001	2012	3 2	700	0980000 - ENTRATE DERIVANTI DALLA GESTIONE DELL'IDROSCALO [L'ENTRATA HA RILEVANZA AI FINI IVA]	3.694,65	3.273,47	0,00	421,18	-421,18	1	minori entrate conseguenti a rideterminazioni dei crediti dell'ente
302070001	2013	3 2	700	0980000 - ENTRATE DERIVANTI DALLA GESTIONE DELL'IDROSCALO [L'ENTRATA HA RILEVANZA AI FINI IVA]	11.798,08	11.711,73	0,00	86,36	-86,36	12	entrate di dubbia o difficile esazione
302070011	2013	3 2	700	ENTRATE DERIVANTI DALLA GESTIONE IDROSCALO	12.634,00	12.215,00	0,00	841,00	-419,00	12	entrate di dubbia o difficile esazione
302075600	2013	3 2	756	ENTRATE DA CRAL CONCERNENTI IL RIMBORSO DI SPESE SOSTENUTE A SEGUITO DEL CONTRATTO DI COMODATO D'USO DELLA PALESTRA ISIMBARDI E DEL BAR IN VIA SODERINI [L'ENTRATA HA RILEVANZA AI FINI IVA]	4.000,00	2.250,00	0,00	4.000,00	-1.750,00	1	minori entrate conseguenti a rideterminazioni dei crediti dell'ente
305080000	2009	3 5	800	0560000 - INTROITI E RIMBORSI DIVERSI E PROVENTI VARI	571,42	0,00	0,00	571,42	-571,42	1	minori entrate conseguenti a rideterminazioni dei crediti dell'ente
305080000	2011	3 5	800	0560000 - INTROITI E RIMBORSI DIVERSI E PROVENTI VARI	8.176,99	7.857,00	0,00	319,99	-319,99	1	minori entrate conseguenti a rideterminazioni dei crediti dell'ente
305226400	2011	3 5	2264	0935900 - FONDO CONCERNENTE ASSEGNAZIONI DA TERZI PER INTERVENTI NELL'AREA SOCIALE	365.400,00	359.400,00	0,00	365.400,00	-6.000,00	7	cancellazione residuo attivo contestuale ad eliminazione di pari residuo passivo correlato
305585500	2013	3 5	5855	0671500 - RIMBORSO DALL'EX C.A.P. - CONSORZIO ACQUA POTABILE - DEGLI INTERESSI SUI MUTUI CONTRATTI CON LA CASSA DD.PP. (PROVENTO SINO AL 2015)	14.720,00	14.710,20	0,00	14.720,00	-9,80	10	arrotondamenti in eccesso
305670000	2013	3 5	6700	0684800 - COMPARTICIPAZIONI DELLA FONDAZIONE CARIPOLO IN CONTO INTERESSI PER MUTUI OPERE DI EDILIZIA SCOLASTICA (L. 23/96)- FINO AL 2014	1.111,16	1.110,32	0,00	1.111,16	-0,84	10	arrotondamenti in eccesso

CAPITOLO	ANNO RESIDUI	TITOLO CATEGORIA	RISORSA	Descrizione	Stanziamiento	Riscosso	Rimaste	Iniziale	Importo	CODICE	Descrizione codice
305679000	2005	3 5	6790	6790000 - RECUPERO DELL'ANTICIPAZIONE PER LA PROGETTAZIONE DEFINITIVA ED ESECUTIVA PER LA SS 415 PAULLESE: RIQUALIFICA TRATTO DA PESCHIERA BORROMEO A SPINO D'ADDA	1.533.500,00	0,00	0,00	9.201.000,00	-1.533.500,00	7	cancellazione residuo attivo contestuale ad eliminazione di pari residuo passivo correlato
305679500	2005	3 5	6795	6795000 - RECUPERO DELL'ANTICIPAZIONE PER LA PROGETTAZIONE DEFINITIVA ED ESECUTIVA PER LA S.P. 39 CERCA COLLEGATA CON LA S.P. 40 BINASCO MELEGNANO	636.274,25	0,00	0,00	636.274,25	-636.274,25	11	insussistenze derivanti da verifiche dell'assenza dei requisiti dell'accertamento
305679600	2007	3 5	6796	0679600 - RECUPERO DELLE ANTICIPAZIONI PER PROGETTI ESTERNI DI OPERE DI EDILIZIA SCOLASTICA ED OPERE DIVERSE	323.314,54	0,00	0,00	323.314,54	-323.314,54	11	insussistenze derivanti da verifiche dell'assenza dei requisiti dell'accertamento
305679600	2008	3 5	6796	0679600 - RECUPERO DELLE ANTICIPAZIONI PER PROGETTI ESTERNI DI OPERE DI EDILIZIA SCOLASTICA ED OPERE DIVERSE	53.641,40	0,00	0,00	31.221,60	-31.221,60	11	insussistenze derivanti da verifiche dell'assenza dei requisiti dell'accertamento
305679600	2008	3 5	6796	0679600 - RECUPERO DELLE ANTICIPAZIONI PER PROGETTI ESTERNI DI OPERE DI EDILIZIA SCOLASTICA ED OPERE DIVERSE	53.641,40	0,00	0,00	22.419,80	-22.419,80	7	cancellazione residuo attivo contestuale ad eliminazione di pari residuo passivo correlato
305680400	2007	3 5	6804	0680400 - RECUPERO DELL'ANTICIPAZIONE PROGETTAZIONE DEFINITIVA/ESECUTIVA E STUDIO D'IMPATTO AMBIENTALE VIABILITA' FIERA RHO-PERO 3 FONDO (DELEGA: VIABILITA', OPERE PUBBLICHE STRADALI)	144.432,00	0,00	0,00	144.432,00	-144.432,00	7	cancellazione residuo attivo contestuale ad eliminazione di pari residuo passivo correlato
305697300	2013	3 5	6973	0697300 - RIFUSIONE DA PARTE DELLA REGIONE LOMBARDIA DEGLI ONERI FINANZIARI DERIVANTI DAL MUTUO ASSUNTO CON LA CASSA DD.PP. S.P.A. PER IL PROGETTO STRADALE SUMMIT NELL'AMBITO DEL PIANO NAZIONALE DI SICUREZZA DEL TRAFFICO - PROVENTO SINO AL 2024	36.851,08	36.850,92	0,00	36.851,08	-0,16	10	arrotondamenti in eccesso
305700800	2011	3 5	7008	FONDO DA PROVENTI DERIVANTI DALLA RESTITUZIONE DI CONTRIBUTI EROGATI A TASSO AGEVOLATO A VALERE SUL BANDO PASSAGGIO GENERAZIONALE: RILEVA UN MESTIERE TRADIZIONALE - EDIZIONE 2004 -5 RATA (FINALIZZATO NEL 2012 A CAP.192502300,192502000 192305400)	2.180,15	645,22	0,00	2.180,15	-1.534,93	7	cancellazione residuo attivo contestuale ad eliminazione di pari residuo passivo correlato

CAPITOLO	ANNO RESIDUI	TITOLO CATEGORIA	RISORSA	Descrizione	Stanziamiento	Riscosso	Rimaste	Iniziale	Importo	CODICE	Descrizione codice
305700800	2012	3 5	7008	FONDO DA PROVENTI DERIVANTI DALLA RESTITUZIONE DI CONTRIBUTI EROGATI A TASSO AGEVOLATO A VALERE SUL BANDO PASSAGGIO GENERAZIONALE: RILEVA UN MESTIERE TRADIZIONALE - EDIZIONE 2004 -5 RATA (FINALIZZATO NEL 2012 A CAP.192502300,192502000 192305400)	35.285,67	5.209,45	172,21	35.285,67	-29.904,01	7	cancellazione residuo attivo contestuale ad eliminazione di pari residuo passivo correlato
305701700	2009	3 5	7017	COMPARTECIPAZIONI DA FONDAZIONE CARIPLO PER IL PROGETTO "PIANO INTERCOMUNALE DELLA MOBILITA' SOSTENIBILE" (FINALIZZATO A CAP.151501600)	13.000,00	0,00	0,00	13.000,00	-13.000,00	7	cancellazione residuo attivo contestuale ad eliminazione di pari residuo passivo correlato
305703200	2011	3 5	7032	FONDO PER LA PARTECIPAZIONE A PROGETTI NAZIONALI E TRANSNAZIONALI IN MATERIA DI FORMAZIONE PROFESSIONALE (FINALIZZATO NEL 2014 A CAP. 123310200)	54.051,00	9.718,14	0,00	54.051,00	-44.332,86	7	cancellazione residuo attivo contestuale ad eliminazione di pari residuo passivo correlato
305703700	2012	3 5	7037	FONDO PER IL RECUPERO DELL'IMPOSTA DI REGISTRO A CARICO DI DIVERSI GESTORI E CONDUTTORI(FINALIZZATO NEL 2014 A CAP. 113700500)	174,59	18,38	0,00	174,59	-156,21	8	accertata irreperibilità o insolvenza del debitore
305703700	2013	3 5	7037	FONDO PER IL RECUPERO DELL'IMPOSTA DI REGISTRO A CARICO DI DIVERSI GESTORI E CONDUTTORI(FINALIZZATO NEL 2014 A CAP. 113700500)	1.602,01	1.082,62	0,00	1.602,01	-519,39	8	accertata irreperibilità o insolvenza del debitore
305704400	2011	3 5	7044	FONDO PROVENIENTE DA FONDAZIONE CARIPLO PER PROGETTO "LA FORZA DEI BENI CULTURALI COME STRUMENTO EDUCATIVO"	46.000,00	0,00	29.358,80	46.000,00	-16.641,20	7	cancellazione residuo attivo contestuale ad eliminazione di pari residuo passivo correlato
305706300	2013	3 5	7063	FONDO PER ATTIVITA' SVOLTA IN AMBITI EXTRA-PROVINCIALI (FINALIZZATO NEL 2014 A CAP 113502100 213700200)	103.916,86	0,00	17.408,08	86.508,78	-86.508,78	7	cancellazione residuo attivo contestuale ad eliminazione di pari residuo passivo correlato
305707900	2013	3 5	7079	RIMBORSI DA PRIVATI PER SPESE PUBBLICITARIE IN MATERIA DI APPALTI (SI VEDA CAP. 119313400)	4.000,00	3.760,77	0,00	4.000,00	-239,23	1	minori entrate conseguenti a rideterminazioni dei crediti dell'ente
305708400	2013	3 5	7084	ENTRATE DA FONDAZIONE CARIPLO PER PROGETTO IN MATERIA DI PROTEZIONE CIVILE DENOMINATO "PROGETTO SCUOLA"(FINALIZZATO NEL 2013 A CAP 178200900 178303000 278501300)	20.000,00	0,00	0,00	40.000,00	-20.000,00	7	cancellazione residuo attivo contestuale ad eliminazione di pari residuo passivo correlato
403030000	2012	4 3	300	1529100 - TRASFERIMENTO DELLA REGIONE LOMBARDIA (FONDI DLGS. 112/98) PER LA REALIZZAZIONE DELLA VARIANTE EST DI PIOTTELLO LUNGO LA S.P. 121 POBBIANO-CAVENAGO (FINALIZZATO NEL 2012 AL CAP.261143200)	1.899.950,00	503.258,15	754.887,22	1.899.950,00	-641.804,63	7	cancellazione residuo attivo contestuale ad eliminazione di pari residuo passivo correlato

CAPITOLO	ANNO RESIDUI	TITOLO CATEGORIA	SA	RISORSA	Descrizione	Stanziamen- to	Riscosso	Rimaste	Iniziale	Importo	CODICE	Descrizione codice
403030800	2006	4	3	308	3030800 - TRASFERIMENTO DI FONDI DALLA REGIONE LOMBARDIA PER LA SP EX SS 525 DEL BREMBO PER LA REALIZZAZIONE DELLA VARIANTINA DI VAPRIO (DELEGA: VIABILITA', OPERE PUBBLICHE STRADALI)	840.000,00	0,00	780.000,00	840.000,00	-60.000,00	7	cancellazione residuo attivo contestuale ad eliminazione di pari residuo passivo correlato
403060800	2007	4	3	608	3060800 - ASSEGNAZIONE REGIONE LOMBARDIA PER LA REALIZZAZIONE DI UNA VASCA DI LAMINAZIONE DEL TORRENTE GUISA NEL COMUNE DI CESATE (DELEGA: RISORSE NATURALI E IDRAULICHE)	735.913,60	0,00	0,00	735.913,60	-735.913,60	7	cancellazione residuo attivo contestuale ad eliminazione di pari residuo passivo correlato
403060800	2011	4	3	608	3060800 - ASSEGNAZIONE REGIONE LOMBARDIA PER LA REALIZZAZIONE DI UNA VASCA DI LAMINAZIONE DEL TORRENTE GUISA NEL COMUNE DI CESATE (DELEGA: RISORSE NATURALI E IDRAULICHE)	149.190,00	0,00	0,00	149.190,00	-149.190,00	7	cancellazione residuo attivo contestuale ad eliminazione di pari residuo passivo correlato
403250100	2007	4	3	2501	3250100 - CONTRIBUTO REGIONE LOMBARDIA PER L'ADEGUAMENTO DELLA SEZIONE DI DEFLUSSO DEL PONTE SUL FIUME LAMBRO A LOCATE TRIULZI LUNGO LA S.P. EX S.S. 28 VIGENTINA (DELEGA: VIABILITA', OPERE PUBBLICHE STRADALI)	731.849,45	0,00	0,00	731.849,45	-731.849,45	7	cancellazione residuo attivo contestuale ad eliminazione di pari residuo passivo correlato
403261000	2009	4	3	2610	FONDO PER TRASFERIMENTO REGIONALE PER CONTRIBUTO AL COMUNE DI TREZZANO S/N PER LA SISTEMAZIONE DELLE TRAVERSE URBANISTICHE SULLE SS.PP. N. 59 E N. 139 (FINALIZZATO)	300.000,00	0,00	0,00	300.000,00	-300.000,00	7	cancellazione residuo attivo contestuale ad eliminazione di pari residuo passivo correlato
403261100	2009	4	3	2611	FONDO PER TRASFERIMENTO REGIONALE AL COMUNE DI SIZIANO PER INTERVENTI VIABILISTICI TRA LA SP 40 E LA SP 28 NEI COMUNI DI LACCHIARELLA E SIZIANO (FINALIZZATO)	150.000,00	0,00	20.815,71	150.000,00	-129.184,29	7	cancellazione residuo attivo contestuale ad eliminazione di pari residuo passivo correlato
403262000	2010	4	3	2620	FONDO REGIONALE PER LA RIQUALIFICAZIONE DELL'IDROSCALO IN PREVISIONE DI EXPO 2015	1.082.676,77	0,00	0,00	2.165.353,54	-1.082.676,77	7	cancellazione residuo attivo contestuale ad eliminazione di pari residuo passivo correlato
404020600	2005	4	4	206	2020600 - CONTRIBUTO DA PARTE DEI COMUNI DI SENAGO, LIMBIATE E GARBAGNATE PER REALIZZAZIONE PISTA CICLABILE LUNGO IL CANALE VILLORESI DA GARBAGNATE MILANESE A MONZA	126.353,62	56.262,00	20.035,38	126.353,62	-50.056,24	7	cancellazione residuo attivo contestuale ad eliminazione di pari residuo passivo correlato

CAPITOLO	ANNO RESIDUI	TITOLO CATEGORIA	SA	RISORSA	Descrizione	Stanziamiento	Riscosso	Rimaste	Iniziale	Importo	CODICE	Descrizione codice
404347200	2006	4	4	3472	2127800 - CONCORSO FINANZIARIO DEL COMUNE DI PESCHIERA BORROMEO PER LA REALIZZAZIONE DELL'ITINERARIO CICLABILE NEL COMUNE DI PESCHIERA - COLLEGAMENTI CICLABILI ALL'IDROSCALO (DELEGA: MOBILITA' CICLABILE)	22.913,75	0,00	17.107,12	22.913,75	-5.806,63	7	cancellazione residuo attivo contestuale ad eliminazione di pari residuo passivo correlato
404347400	2007	4	4	3474	4347400 - CONCORSI FINANZIARI COMUNALI PER IL PROGETTO "PRODUZIONE DATA BASE TOPOGRAFICO" PER LA DIREZIONE DI PROGETTO MONZA E BRIANZA (DELEGA PER L'ATTUAZIONE DELLA PROVINCIA DI MONZA E BRIANZA)	1.074,97	0,00	1.040,17	1.074,97	-34,80	7	cancellazione residuo attivo contestuale ad eliminazione di pari residuo passivo correlato
405021900	2012	4	5	219	FONDO DA CIPE PER RISOLUZIONE INTERFERENZE TRA IL PROGETTO DI REALIZZAZIONE DELLA TANGENZIALE EST ESTERNA DI MILANO (TEM) E LA RETE IN FIBRA OTTICA DELLA PROVINCIA DI MILANO (FINALIZZATO NEL 2012 A CAP 219113100)	1.753.310,60	0,00	101.886,79	3.506.621,20	-1.651.423,81	7	cancellazione residuo attivo contestuale ad eliminazione di pari residuo passivo correlato
405022800	2011	4	5	228	FONDO DA SOCIETA' PRIVATE PER COMPENSAZIONI AMBIENTALI A SEGUITO DI TRASFORMAZIONI IMPATTANTI SUL TERRITORIO DEL PARCO SUD (FINALIZZATO NEL 2013 A CAP 276704700)	90.000,00	0,00	0,00	90.000,00	-90.000,00	7	cancellazione residuo attivo contestuale ad eliminazione di pari residuo passivo correlato
406090000	2006	4	6	900	1736000 - RECUPERO DELLE ANTICIPAZIONI PER PROGETTAZIONI ESTERNE DI OPERE DI EDILIZIA SCOLASTICA ED OPERE DIVERSE (DELEGA: BILANCIO-POLITICHE FINANZIARIE)	346.583,80	0,00	0,00	346.583,80	-236.754,49	11	insussistenze derivanti da verifiche dell'assenza dei requisiti dell'accertamento
406090000	2006	4	6	900	1736000 - RECUPERO DELLE ANTICIPAZIONI PER PROGETTAZIONI ESTERNE DI OPERE DI EDILIZIA SCOLASTICA ED OPERE DIVERSE (DELEGA: BILANCIO-POLITICHE FINANZIARIE)	346.583,80	0,00	0,00	1.732.919,00	-109.829,31	7	cancellazione residuo attivo contestuale ad eliminazione di pari residuo passivo correlato
406092300	2006	4	6	923	1736500 - RECUPERO DELLE ANTICIPAZIONI DELLE SPESE PER INCARICHI PROFESSIONALI ESTERNI DI PROGETTAZIONE PER DIVERSE OPERE STRADALI DEL SETTORE SISTEMA DELLA VIABILITA' (DELEGA: VIABILITA', OPERE PUBBLICHE STRADALI)	223.114,19	0,00	0,00	223.114,19	-102.197,34	7	cancellazione residuo attivo contestuale ad eliminazione di pari residuo passivo correlato
406092300	2006	4	6	923	1736500 - RECUPERO DELLE ANTICIPAZIONI DELLE SPESE PER INCARICHI PROFESSIONALI ESTERNI DI PROGETTAZIONE PER DIVERSE OPERE STRADALI DEL SETTORE SISTEMA DELLA VIABILITA' (DELEGA: VIABILITA', OPERE PUBBLICHE STRADALI)	223.114,19	0,00	0,00	446.228,38	-120.916,85	11	insussistenze derivanti da verifiche dell'assenza dei requisiti dell'accertamento

CAPITOLO	ANNO RESIDUI	TITOLO CATEGORIA	RISORSA	Descrizione	Stanziamiento	Riscosso	Rimaste	Iniziale	Importo	CODICE	Descrizione codice	
406092400	2006	4 6	924	1736600 - RECUPERO DELLE ANTICIPAZIONI PER INCARICHI DI PROGETTAZIONE ESTERNA PER SS 233 VARESINA, SS 11 CASSANO, SP 164 LOCATE	502.907,59	0,00	0,00	1.005.815,18	-502.907,59	7	cancellazione residuo attivo contestuale ad eliminazione di pari residuo passivo correlato	
503010000	1996	5 3	100	1740000 - MUTUO DA CONTRARSI PER IL FINANZIAMENTO DI OPERE PUBBLICHE ED INTERVENTI VARI (FINALIZZATO NEL 2012 VINCOLO INDEBITAMENTO)	156.397,18	0,00	78.198,59	156.397,18	-78.198,59	11	insussistenze derivanti da verifiche dell'assenza dei requisiti dell'accertamento	
503010000	2000	5 3	100	1740000 - MUTUO DA CONTRARSI PER IL FINANZIAMENTO DI OPERE PUBBLICHE ED INTERVENTI VARI (FINALIZZATO NEL 2012 VINCOLO INDEBITAMENTO)	322.545,67	36.447,01	286.098,63	322.545,67	-0,03	10	arrotondamenti in eccesso	
503010000	2006	5 3	100	1740000 - MUTUO DA CONTRARSI PER IL FINANZIAMENTO DI OPERE PUBBLICHE ED INTERVENTI VARI (FINALIZZATO NEL 2012 VINCOLO INDEBITAMENTO)	3.356.915,38	190.221,97	2.840.116,39	326.577,02	-326.577,02	7	cancellazione residuo attivo contestuale ad eliminazione di pari residuo passivo correlato	
503063200	2010	5 3	632	PRESTITO FLESSIBILE CDP SPA PER LAVORI DI AMPLIAMENTO C.S. DI MAGENTA (POS. 4539921, INIZIO AMMORTAMENTO 1.1.2013)	700.000,00	0,00	0,00	700.000,00	-700.000,00	7	cancellazione residuo attivo contestuale ad eliminazione di pari residuo passivo correlato	
503063200	2011	5 3	632	PRESTITO FLESSIBILE CDP SPA PER LAVORI DI AMPLIAMENTO C.S. DI MAGENTA (POS. 4539921, INIZIO AMMORTAMENTO 1.1.2013)	2.250.000,00	0,00	262.662,70	2.250.000,00	-1.987.337,30	7	cancellazione residuo attivo contestuale ad eliminazione di pari residuo passivo correlato	
503063600	2012	5 3	636	RISORSE PROVENIENTI DA DEVOLUZIONI DI MUTUI (FINALIZZATO NEL 2014 VINCOLO INDEBITAMENTO)	10.019.294,13	3.258.519,94	6.760.772,89	191.719,39	-1,30	10	arrotondamenti in eccesso	
503063600	2013	5 3	636	RISORSE PROVENIENTI DA DEVOLUZIONI DI MUTUI (FINALIZZATO NEL 2014 VINCOLO INDEBITAMENTO)	11.971.382,84	52,00	7.775.318,40	4.196.012,44	-4.196.012,44	7	cancellazione residuo attivo contestuale ad eliminazione di pari residuo passivo correlato	
604000000	2013	6 4	0	0035000 - DEPOSITI CAUZIONALI (FINALIZZATO NEL	212.266,12	0,00	20.266,12	192.000,00	-192.000,00	7	cancellazione residuo attivo	
605000290	2009	6 5	0	RIFUSIONE DI ANTICIPAZIONI PER LAVORI, FORNITURE, PRESTAZIONI DI SERVIZI PER LA PROVINCIA DI MONZA E BRIANZA	919,98	0,00	0,00	919,98	-919,98	1	minori entrate conseguenti a rideterminazioni dei crediti dell'ente	
									Totale	-23.422.862,14		

CONSUNTIVO 2014 - ELENCO RESIDUI PASSIVI ELIMINATI

CAPITOLO	ANNO RESIDUO	TITOLO	FUNZIONE	SERVIZIO	INTERVENTO	DESCRIZIONE CAPITOLO	Stanziamiento	Emesso	Rimaste	IMPEGNO	ECONOMIA	DESCRIZIONE
111102400	2013	1	01	01	01	A102400 - ASSEGNI FISSI AL PERSONALE DEGLI UFFICI DI SUPPORTO AGLI ORGANI DI DIREZIONE POLITICA (PRESIDENZA)	69.965,54	69.933,42	0,00	69.933,42	-32,12	ENTRATE CORRENTI
111102600	2013	1	01	01	01	A102600 - ASSEGNI FISSI AL PERSONALE DEGLI UFFICI DI SUPPORTO AGLI ORGANI DI DIREZIONE POLITICA (ASSESSORATI)	96.206,12	96.206,00	0,00	96.206,00	-0,12	ENTRATE CORRENTI
111200200	2013	1	01	01	02	A103100 - SPESE PER ACQUISTO BENI DI CONSUMO PER LA DIREZIONE PRESIDENZA E RELAZIONI ISTITUZIONALI	3.808,61	3.119,30	0,00	3.119,30	-689,31	ENTRATE CORRENTI
111200600	2013	1	01	01	02	A103500 - SPESE PER ACQUISTO DI BENI DI CONSUMO PER IL SETTORE GABINETTO DEL PRESIDENTE	600,00	160,92	0,00	160,92	-439,08	ENTRATE CORRENTI
111201200	2013	1	01	01	02	A104200 - SPESE DI FUNZIONAMENTO DEI GRUPPI CONSILIARI - ACQUISTO BENI D'USO	1.480,00	1.394,40	0,00	1.394,40	-85,60	ENTRATE CORRENTI
111201600	2013	1	01	01	02	A104700 - SPESE DI RAPPRESENTANZA E DI FUNZIONAMENTO PER IL PRESIDENTE DELLA PROVINCIA E DELLA GIUNTA - ACQUISTO BENI D'USO	2.238,50	1.173,95	0,00	1.173,95	-1.064,55	ENTRATE CORRENTI
111300300	2013	1	01	01	03	A105100 - SPESE PER GETTONI DI PRESENZA, INDENNITA' DI FUNZIONE, RIMBORSI CHILOMETRICI DEL PRESIDENTE DEL CONSIGLIO E CONSIGLIERI	99.552,66	91.795,98	0,00	91.795,98	-7.756,68	ENTRATE CORRENTI
111301600	2013	1	01	01	03	A106400 - SPESE DI RAPPRESENTANZA E DI FUNZIONAMENTO PER IL PRESIDENTE DELLA PROVINCIA - SERVIZI	4.500,00	391,54	0,00	391,54	-4.108,46	ENTRATE CORRENTI
111302300	2013	1	01	01	03	A107200 - SPESE PER SERVIZI PER INIZIATIVE ISTITUZIONALI (BANCHE DATI)	199,00	0,00	0,00	0,00	-199,00	ENTRATE CORRENTI
111302510	2013	1	01	01	03	A107410 - SPESE PER INTERVENTI DI SVILUPPO RELAZIONI ED ATTIVITA' DI INTERESSE STRATEGICO -SERVIZI.	2.400,30	116,00	0,00	116,00	-2.284,30	ENTRATE CORRENTI
111302900	2011	1	01	01	03	A107800 - SPESE PER ACQUISTI DI SERVIZI IN TEMA DI COOPERAZIONE E RELAZIONE INTERNAZIONALE E PROGETTI SPECIALI	360,00	0,00	0,00	0,00	-360,00	ENTRATE CORRENTI
111305100	2013	1	01	01	03	A117600 - SPESE PER INIZIATIVE DEL PRESIDENTE DEL CONSIGLIO E PER IL FUNZIONAMENTO DEL CONSIGLIO - PRESTAZIONI DI SERVIZI	37.001,83	28.229,49	8.062,30	36.291,79	-710,04	ENTRATE CORRENTI
111306000	2013	1	01	01	03	A126100 - SPESE DI SERVIZIO PER INCONTRI CON REALTA' ISTITUZIONALI, CULTURALI SOCIALI, ECONOMICHE E PRODUTTIVE DELLA PROVINCIA DI MILANO	500,00	0,00	0,00	0,00	-500,00	ENTRATE CORRENTI
111308210	2013	1	01	01	03	A133010 - SPESE DI VIAGGIO DEL PRESIDENTE DELLA PROVINCIA E DELLA GIUNTA- SERVIZI	5.285,41	4.195,97	0,00	4.195,97	-1.089,44	ENTRATE CORRENTI
111308500	2013	1	01	01	03	A133300 - SPESE PER IL FUNZIONAMENTO DELL'ORGANISMO INDIPENDENTE DI VALUTAZIONE DELLE PERFORMANCE	22.273,95	21.482,74	0,00	21.482,74	-791,21	ENTRATE CORRENTI
111310200	2013	1	01	01	03	SPESE PER GETTONI DI PRESENZA DEI COMPONENTI NON CONSIGLIERI DELLA COMMISSIONE PARI OPPORTUNITA'	600,00	445,72	0,00	445,72	-154,28	ENTRATE CORRENTI
111310800	2013	1	01	01	03	SPESE PER SERVIZI INERENTI ATTIVITA' DELLA PRESIDENZA	47.163,76	39.673,70	880,88	40.554,58	-6.609,18	ENTRATE CORRENTI
111500900	2010	1	01	01	05	A119500 - SPESE PER TRASFERIMENTI E CONTRIBUTI A ENTI E ORGANISMI DIVERSI PER INIZIATIVE VARIE (RAPPORTI ISTITUZIONALI)	100.000,00	0,00	0,00	0,00	-100.000,00	ENTRATE CORRENTI
111500900	2011	1	01	01	05	A119500 - SPESE PER TRASFERIMENTI E CONTRIBUTI A ENTI E ORGANISMI DIVERSI PER INIZIATIVE VARIE (RAPPORTI ISTITUZIONALI)	100.000,00	0,00	0,00	0,00	-100.000,00	ENTRATE CORRENTI

CAPITOLO	ANNO RESIDUO	TITOLO	FUNZIONE	SERVIZIO	INTERVENTO	DESCRIZIONE CAPITOLO	Stanziamiento	Emesso	Rimaste	IMPEGNO	ECONOMIA	DESCRIZIONE
111502900	2012	1	01	01	05	A138000 - SPESE PER CONTRIBUTI ED INTERVENTI VARI A FAVORE DI ENTI E ASSOCIAZIONI DIVERSE DI COMPETENZA DEL SETTORE PRESIDENZA E RELAZIONI ISTITUZIONALI	26.000,00	21.000,00	0,00	21.000,00	-5.000,00	ENTRATE CORRENTI
111502900	2013	1	01	01	05	A138000 - SPESE PER CONTRIBUTI ED INTERVENTI VARI A FAVORE DI ENTI E ASSOCIAZIONI DIVERSE DI COMPETENZA DEL SETTORE PRESIDENZA E RELAZIONI ISTITUZIONALI	17.000,00	16.000,00	0,00	16.000,00	-1.000,00	ENTRATE CORRENTI
112101300	2013	1	01	02	01	A201300 - SALARIO ACCESSORIO(STRAORDINARI)	154.396,00	125.784,58	0,00	125.784,58	-28.611,42	ENTRATE CORRENTI
112101800	2012	1	01	02	01	A201800 - FONDO PER INCENTIVI DI PROGETTAZIONE INTERNA AI SENSI DELL'ART. 92 D.LGS. 163/2006 (FINALIZZATO NEL 2014 AL CAP 301026500)	36.308,59	0,00	6.308,59	6.308,59	-30.000,00	ENTRATE CORRENTI
112102400	2012	1	01	02	01	A202400 - FONDO PER IL FINANZIAMENTO DELLA CONTRATTAZIONE DECENTRATA	274.432,40	73.374,25	0,00	73.374,25	-201.058,15	ENTRATE CORRENTI
112103000	2011	1	01	02	01	A203000 - FONDO DELLA RETRIBUZIONE DI RISULTATO PER LA DIRIGENZA	43.794,45	37.668,79	0,00	37.668,79	-6.125,66	ENTRATE CORRENTI
112103000	2012	1	01	02	01	A203000 - FONDO DELLA RETRIBUZIONE DI RISULTATO PER LA DIRIGENZA	108.506,86	61.981,31	0,00	61.981,31	-46.525,55	ENTRATE CORRENTI
112105300	2012	1	01	02	01	SPESE PER RIMBORSO DEL PERSONALE COMANDATO PRESSO L'AREA RISORSE UMANE	13.306,02	12.126,42	0,00	12.126,42	-1.179,60	ENTRATE CORRENTI
112105400	2013	1	01	02	01	FONDO PER SPESE DEL PERSONALE FINANZIATE DA TERZI COME DA CONVENZIONI	10.659,40	2.191,98	0,00	2.191,98	-8.467,42	FINALIZZATE CORRENTI ALTRI
112201400	2013	1	01	02	02	A210700 - SPESE PER L'ACQUISTO DI BENI DI CONSUMO PER LA DIREZIONE GENERALE	1.276,51	168,80	0,00	168,80	-1.107,71	ENTRATE CORRENTI
112201500	2013	1	01	02	02	A210800 - SPESE PER L'ACQUISTO DI BENI DI CONSUMO A SUPPORTO DEI PROGETTI CONCERNENTI L'INNOVAZIONE TECNOLOGICA	94,72	0,00	0,00	0,00	-94,72	ENTRATE CORRENTI
112203200	2013	1	01	02	02	SPESE PER BENI DI CONSUMO PER SETTORE SEGRETERIA GENERALE	14,48	0,00	0,00	0,00	-14,48	ENTRATE CORRENTI
112300300	2013	1	01	02	03	A230200 - SPESE PER SERVIZI CONCERNENTI LO SVILUPPO DELLE RISORSE UMANE	32.350,25	29.331,60	2.830,00	32.161,60	-188,65	ENTRATE CORRENTI
112302500	2012	1	01	02	03	A232400 - SPESE PER SERVIZI INFORMATICI	43.681,00	15.867,24	0,00	15.867,24	-27.813,76	ENTRATE CORRENTI
112302500	2013	1	01	02	03	A232400 - SPESE PER SERVIZI INFORMATICI	173.680,26	131.703,34	648,08	132.351,42	-41.328,84	ENTRATE CORRENTI
112302700	2013	1	01	02	03	A232600 -SPESE PER FORNITURA DI LAVORO TEMPORANEO (INTERINALE)	125.031,71	93.557,48	0,00	93.557,48	-31.474,23	ENTRATE CORRENTI
112304000	2013	1	01	02	03	A234000 -SPESE PER CONVENZIONE PER VISITE SANITARIE	30.139,34	27.036,45	0,00	27.036,45	-3.102,89	ENTRATE CORRENTI
112306900	2013	1	01	02	03	A240300 - SPESE PER ABBONAMENTI ALLE BANCHE DATI TELEMATICHE PER GLI UFFICI DELLA DIREZIONE GENERALE	402,99	229,99	0,00	229,99	-173,00	ENTRATE CORRENTI
112308700	2013	1	01	02	03	SPESE PER IL FUNZIONAMENTO DELL'OSSERVATORIO PER LA TRASPARENZA ED IL CONTROLLO	122.107,92	121.976,30	0,00	121.976,30	-131,62	ENTRATE CORRENTI
112308900	2013	1	01	02	03	FONDO PER SERVIZI DI SUPPORTO ALL'ATTIVITA' DEL DIFENSORE CIVICO TERRITORIALE	5.125,00	0,00	0,00	0,00	-5.125,00	FINALIZZATE CORRENTI ALTRI ENTI PUBBLICI
113200100	2012	1	01	03	02	A305000 - SPESE PER ACQUISTO DI BENI D'USO PER L'AREA PROGRAMMAZIONE DELLE RISORSE FINANZIARIE	194,82	0,00	194,81	194,81	-0,01	ENTRATE CORRENTI
113200400	2013	1	01	03	02	A305300 - SPESE DI RAPPRESENTANZA E DI FUNZIONAMENTO PER L'ASSESSORE AL BILANCIO E PROGRAMMAZIONE FINANZIARIA,PATRIMONIO E DEMANIO - ACQUISTO DI BENI D'USO	414,93	0,00	0,00	0,00	-414,93	ENTRATE CORRENTI
113300500	2013	1	01	03	03	A310400 - SPESE DI VIAGGIO ED ALTRI ONERI ATTINENTI PER L'ASSESSORE AL BILANCIO E PROGRAMMAZIONE FINANZIARIA,PATRIMONIO E DEMANIO - SERVIZI	106,00	0,00	0,00	0,00	-106,00	ENTRATE CORRENTI

CAPITOLO	ANNO RESIDUO	TITOLO	FUNZIONE	SERVIZIO	INTERVENTO	DESCRIZIONE CAPITOLO	Stanziamiento	Emesso	Rimaste	IMPEGNO	ECONOMIA	DESCRIZIONE
113300600	2013	1	01	03	03	A310500 - SPESE PER SERVIZI CONCERNENTI ASSISTENZA TECNICA DEL SISTEMA INFORMATIVO CONTABILE (CIVILIA WEB, BABYLON, MANDATO ELETTRONICO)	4.436,21	213,50	3.824,70	4.038,20	-398,01	ENTRATE CORRENTI
113300800	2013	1	01	03	03	A310700 - SPESE PER PRESTAZIONI DI SERVIZI E PER LA MANUTENZIONE E LO SVILUPPO DEI SISTEMI INFORMATIVI DEL SETTORE PROGRAMMAZIONE, CONTROLLO E TRASPARENZA A MEZZO SETTORE PROVVEDITORATO (SCHEDE FABBISOGNO)	6.843,86	3.050,00	0,00	3.050,00	-3.793,86	ENTRATE CORRENTI
113301400	2012	1	01	03	03	A312000 - SPESE PER SERVIZI CONCERNENTI LA GESTIONE DELLE CONTRAVVENZIONI AL CODICE DELLA STRADA - VERBALI ESTERI, CUSTODIA AUTO SEQUESTRATE (SI VEDA ENTRATA 301030000)	472,95	0,00	0,00	0,00	-472,95	ENTRATE CORRENTI
113301400	2013	1	01	03	03	A312000 - SPESE PER SERVIZI CONCERNENTI LA GESTIONE DELLE CONTRAVVENZIONI AL CODICE DELLA STRADA - VERBALI ESTERI, CUSTODIA AUTO SEQUESTRATE (SI VEDA ENTRATA 301030000)	58.929,24	37.217,76	0,00	37.217,76	-21.711,48	ENTRATE CORRENTI
113301800	2012	1	01	03	03	A314000 - SPESE PER SERVIZI CONNESSI ALLA GESTIONE ATTIVA DEL DEBITO	2.644,60	2.361,94	0,00	2.361,94	-282,66	ENTRATE CORRENTI
113301800	2013	1	01	03	03	A314000 - SPESE PER SERVIZI CONNESSI ALLA GESTIONE ATTIVA DEL DEBITO	60.310,00	36.600,00	20.862,00	57.462,00	-2.848,00	ENTRATE CORRENTI
113302000	2013	1	01	03	03	A314500 - SPESE DI GESTIONE DEI C-C POSTALI DI COMPETENZA DELL'AREA PROGRAMMAZIONE RISORSE FINANZIARIE	5.038,61	2.793,07	0,00	2.793,07	-2.245,54	ENTRATE CORRENTI
113303200	2013	1	01	03	03	SPESE PER STUDI E CONSULENZE DELL'AREA PROGRAMMAZIONE FINANZIARIA	16.000,00	7.898,28	7.501,72	15.400,00	-600,00	ENTRATE CORRENTI
113500100	2013	1	01	03	05	A320000 - SPESE PER LA QUOTA DEL PROVENTO DEI DIRITTI DI SEGRETERIA DA VERSARE AL MINISTERO DEGLI INTERNI PER LA GESTIONE DELL'ALBO DEI SEGRETARI COMUNALI E PROVINCIALI E RIMBORSI VARI (SI VEDA ENTRATA 301010000)	5.274,07	4.269,81	0,00	4.269,81	-1.004,26	FINALIZZATE CORRENTI ALTRI
113502000	2010	1	01	03	05	SPESE PER TRASFERIMENTI A TERZI CONCERNENTI LA GESTIONE DELL'INDEBITAMENTO E DEI CONNESSI TRASFERIMENTI ERARIALI	325,18	0,00	0,00	0,00	-325,18	ENTRATE CORRENTI
113700410	2013	1	01	03	07	A336110 - SPESE PER REGISTRAZIONE CONTRATTI DI LOCAZIONE ATTIVI E CONTRATTI VARI E ONERI DIVERSI	1.751,52	365,38	0,00	365,38	-1.386,14	ENTRATE CORRENTI
113700600	2013	1	01	03	07	ONERI A SEGUITO DELL'AUMENTO DELL'ALIQUOTA IVA	30.709,48	11.076,07	3.610,39	14.686,46	-16.023,02	ENTRATE CORRENTI
114700200	2013	1	01	04	07	A421000 - SPESE PER IMPOSTA MUNICIPALE UNIFICATA - I.M.U. E TRIBUTO PER SERVIZI INDIVISIBILI - TASI	38.018,00	658,90	0,00	658,90	-37.359,10	ENTRATE CORRENTI
114800600	2011	1	01	04	08	SPESE PER RIMBORSI DI TRIBUTI ED ALTRE ENTRATE INDEBITAMENTE RISCOSE	478.603,54	456.985,13	0,00	456.985,13	-21.618,41	ENTRATE CORRENTI
114800700	2012	1	01	04	08	SPESE PER RIMBORSI DI TRIBUTI INDEBITAMENTE RISCOSSI - ADDIZIONALE ENERGIA ELETTRICA (SI VEDA ENTRATA 101010001)	238.634,41	94.006,75	55.173,49	149.180,24	-89.454,17	ENTRATE CORRENTI
114800700	2013	1	01	04	08	SPESE PER RIMBORSI DI TRIBUTI INDEBITAMENTE RISCOSSI - ADDIZIONALE ENERGIA ELETTRICA (SI VEDA ENTRATA 101010001)	450.000,00	266.179,59	23.234,33	289.413,92	-160.586,08	ENTRATE CORRENTI
115200900	2013	1	01	05	02	SPESE PER BENI DI CONSUMO PER IL SETTORE IMPIANTI TECNOLOGICI	1.284,36	0,00	0,00	0,00	-1.284,36	ENTRATE CORRENTI

CAPITOLO	ANNO RESIDUO	TITOLO	FUNZIONE	SERVIZIO	INTERVENTO	DESCRIZIONE CAPITOLO	Stanziamiento	Emesso	Rimaste	IMPEGNO	ECONOMIA	DESCRIZIONE
115300810	2009	1	01	05	03	A530510 - SPESE PER INTERVENTI DI MANUTENZIONE ORDINARIA EDILE ED IMPIANTISTICA NEGLI STABILI PROVINCIALI ADIBITI A CASERME (CC., VV.F., POLIZIA DI STATO), PREFETTURA E FUNZIONI VARIE - CONTRATTO APERTO	7.343,14	0,00	1.200,00	1.200,00	-6.143,14	ENTRATE CORRENTI
115300810	2011	1	01	05	03	A530510 - SPESE PER INTERVENTI DI MANUTENZIONE ORDINARIA EDILE ED IMPIANTISTICA NEGLI STABILI PROVINCIALI ADIBITI A CASERME (CC., VV.F., POLIZIA DI STATO), PREFETTURA E FUNZIONI VARIE - CONTRATTO APERTO	4.585,12	0,00	0,00	0,00	-4.585,12	ENTRATE CORRENTI
115300810	2013	1	01	05	03	A530510 - SPESE PER INTERVENTI DI MANUTENZIONE ORDINARIA EDILE ED IMPIANTISTICA NEGLI STABILI PROVINCIALI ADIBITI A CASERME (CC., VV.F., POLIZIA DI STATO), PREFETTURA E FUNZIONI VARIE - CONTRATTO APERTO	191.182,62	190.979,77	0,00	190.979,77	-202,85	ENTRATE CORRENTI
115301210	2012	1	01	05	03	SPESE PER SERVIZI CONCERNENTI L'ATTIVAZIONE DEL PROGRAMMA DI INTERVENTI IN MATERIA DI SICUREZZA E SALUTE AMBIENTI DI LAVORO DERIVANTI DA OBBLIGHI NORMATIVI (INDAGINI SPECIALISTICHE)	10.183,34	2.085,94	0,00	2.085,94	-8.097,40	ENTRATE CORRENTI
115303600	2004	1	01	05	03	A542300 - FONDO PER RIMBORSO ALLE AZIENDE OSPEDALIERE PER SPESE DI GESTIONE/UTENZE A SERVIZIO DEGLI ISTITUTI SCOLASTICI E DEL CRAL DI LIMBIATE E VIA IPPOCRATE	558.515,46	0,00	0,00	0,00	-558.515,46	ENTRATE CORRENTI
115306700	2012	1	01	05	03	A553800 - SPESE PER SERVIZI PER LA GESTIONE AMMINISTRATIVA DEGLI STABILI PROVINCIALI AD USO ABITATIVO (RISCALDAMENTO, PULIZIE, ECC.)	2.337,62	0,00	0,00	0,00	-2.337,62	ENTRATE CORRENTI
115306700	2013	1	01	05	03	A553800 - SPESE PER SERVIZI PER LA GESTIONE AMMINISTRATIVA DEGLI STABILI PROVINCIALI AD USO ABITATIVO (RISCALDAMENTO, PULIZIE, ECC.)	30.486,89	26.746,50	3.025,00	29.771,50	-715,39	ENTRATE CORRENTI
115306900	2013	1	01	05	03	SPESE PER LE UTENZE DEGLI STABILI DI VIA CUCCHI, VIA PECCHIO E APPARTAMENTI VARI IN MILANO	5.388,40	5.309,70	0,00	5.309,70	-78,70	ENTRATE CORRENTI
115307100	2013	1	01	05	03	SPESE PER SERVIZI PER IL SETTORE IMPIANTI TECNOLOGICI	770,03	175,41	0,00	175,41	-594,62	ENTRATE CORRENTI
115307500	2010	1	01	05	03	SPESE PER INCARICO CONCERNENTE STUDIO DI VALORIZZAZIONE DEL PATRIMONIO IMMOBILIARE	905,00	0,00	0,00	0,00	-905,00	ENTRATE CORRENTI
115307700	2013	1	01	05	03	SPESE PER SERVIZI PER LA GESTIONE (MANUTENZIONE UTENZE CUSTODE) DELLA CASA VILLA PENDICE DI BORDIGHERA	3.000,00	2.622,81	0,00	2.622,81	-377,19	ENTRATE CORRENTI
115500300	2012	1	01	05	05	A570200 - SPESE PER TRASFERIMENTO ALLA FONDAZIONE POMERIGGI MUSICALI PER SPESE DI MANUTENZIONE PER IL TEATRO DAL VERME IN MILANO	103.022,96	5.000,00	0,00	5.000,00	-98.022,96	ENTRATE CORRENTI
115500610	2006	1	01	05	05	A570510 - SPESE PER IL TRASFERIMENTO ALLE AZIENDE OSPEDALIERE (NIGUARDA) DEGLI ONERI DEI COMPLESSI IMMOBILIARI DI VIA IPPOCRATE IN MILANO	117.000,00	0,00	0,00	0,00	-117.000,00	ENTRATE CORRENTI
115500610	2007	1	01	05	05	A570510 - SPESE PER IL TRASFERIMENTO ALLE AZIENDE OSPEDALIERE (NIGUARDA) DEGLI ONERI DEI COMPLESSI IMMOBILIARI DI VIA IPPOCRATE IN MILANO	60.000,00	0,00	0,00	0,00	-60.000,00	ENTRATE CORRENTI
115500610	2008	1	01	05	05	A570510 - SPESE PER IL TRASFERIMENTO ALLE AZIENDE OSPEDALIERE (NIGUARDA) DEGLI ONERI DEI COMPLESSI IMMOBILIARI DI VIA IPPOCRATE IN MILANO	20.000,00	0,00	0,00	0,00	-20.000,00	ENTRATE CORRENTI

CAPITOLO	ANNO RESIDUO	TITOLO	FUNZIONE	SERVIZIO	INTERVENTO	DESCRIZIONE CAPITOLO	Stanziamiento	Emesso	Rimaste	IMPEGNO	ECONOMIA	DESCRIZIONE
115500610	2009	1	01	05	05	A570510 - SPESE PER IL TRASFERIMENTO ALLE AZIENDE OSPEDALIERE (NIGUARDA) DEGLI ONERI DEI COMPLESSI IMMOBILIARI DI VIA IPPOCRATE IN MILANO	16.000,00	0,00	0,00	0,00	-16.000,00	ENTRATE CORRENTI
115500690	2009	1	01	05	05	A570590 - FONDO PER RIMBORSO ALLE AZIENDE OSPEDALIERE DEGLI ONERI DEL CRAL DI LIMBIATE - PROVINCIA DI MONZA E BRIANZA	20.000,00	0,00	0,00	0,00	-20.000,00	ENTRATE CORRENTI
116301100	2013	1	01	06	03	A623300 - SPESE PER NOTIFICHE, SPEDIZIONI E PUBBLICAZIONE DI AVVISI DI ESPROPRI NONCHE' PER ALTRI SERVIZI CONNESSI AD OPERE STRADALI	525,63	77,72	0,00	77,72	-447,91	ENTRATE CORRENTI
116700400	2013	1	01	06	07	SPESE PER ACQUISTO VALORI BOLLATI - ESPROPRI	1.000,00	0,00	0,00	0,00	-1.000,00	ENTRATE CORRENTI
118300110	2011	1	01	08	03	A810010 - SPESE PER INCARICHI, PRESTAZIONI DI SERVIZI ACQUISTO AZIONI E SPESE NOTARILI PER PROCURE	7.078,50	0,00	0,00	0,00	-7.078,50	ENTRATE CORRENTI
118300110	2013	1	01	08	03	A810010 - SPESE PER INCARICHI, PRESTAZIONI DI SERVIZI ACQUISTO AZIONI E SPESE NOTARILI PER PROCURE	39.711,32	22.792,20	0,00	22.792,20	-16.919,12	ENTRATE CORRENTI
118500600	2010	1	01	08	05	A852400 - SPESE PER CONTRIBUTI ED INIZIATIVE INERENTI IL PIANO STRATEGICO E LO SVILUPPO LOCALE	35.000,00	0,00	0,00	0,00	-35.000,00	ENTRATE CORRENTI
118500600	2011	1	01	08	05	A852400 - SPESE PER CONTRIBUTI ED INIZIATIVE INERENTI IL PIANO STRATEGICO E LO SVILUPPO LOCALE	100.000,00	0,00	0,00	0,00	-100.000,00	ENTRATE CORRENTI
119103900	2012	1	01	09	01	A903900 - SPESE PER COMPENSI AI PROFESSIONISTI LEGALI DI COMPETENZA DELL'AREA RISORSE UMANE	31.866,84	7.490,16	0,00	7.490,16	-24.376,68	ENTRATE CORRENTI
119103900	2013	1	01	09	01	A903900 - SPESE PER COMPENSI AI PROFESSIONISTI LEGALI DI COMPETENZA DELL'AREA RISORSE UMANE	150.000,00	142.890,16	7.109,80	149.999,96	-0,04	ENTRATE CORRENTI
119104400	2013	1	01	09	01	A904400 - FONDO PER SALARIO ACCESSORIO DEL PERSONALE DELLA POLIZIA PROVINCIALE IN RELAZIONE A SPECIFICI PROGETTI (FONDO FINANZIATO DAI COMUNI E DALLA REGIONE LOMBARDIA)	8.212,13	5.151,22	0,00	5.151,22	-3.060,91	FINALIZZATE CORRENTI REGIONE
119104500	2012	1	01	09	01	A904500 - SPESE PER INTEGRAZIONE SALARIO ACCESSORIO DELLA POLIZIA PROVINCIALE IN RELAZIONE A SPECIFICI PROGETTI (QUOTA A CARICO PROVINCIALE)	50.000,00	0,00	0,00	0,00	-50.000,00	ENTRATE CORRENTI
119106100	2013	1	01	09	01	FONDO PER SPESE DI PERSONALE PER SERVIZI AI SEGGI ELETTORALI SVOLTI DALLA POLIZIA PROVINCIALE	28,06	0,00	0,00	0,00	-28,06	FINALIZZATE CORRENTI ALTRI ENTI PUBBLICI
119200510	2011	1	01	09	02	A905110 - SPESE PER ACQUISTO BENI DI CONSUMO PER COMPITI IN MATERIA DI POLIZIA PROVINCIALE	610,32	425,05	0,00	425,05	-185,27	ENTRATE CORRENTI
119200510	2012	1	01	09	02	A905110 - SPESE PER ACQUISTO BENI DI CONSUMO PER COMPITI IN MATERIA DI POLIZIA PROVINCIALE	22,96	22,94	0,00	22,94	-0,02	ENTRATE CORRENTI
119200510	2013	1	01	09	02	A905110 - SPESE PER ACQUISTO BENI DI CONSUMO PER COMPITI IN MATERIA DI POLIZIA PROVINCIALE	68.905,55	49.253,59	17.616,19	66.869,78	-2.035,77	ENTRATE CORRENTI
119201700	2013	1	01	09	02	A906500 - SPESE PER ACQUISTO BENI DI CONSUMO PER IL SETTORE COMUNICAZIONE	5.990,19	30,50	0,00	30,50	-5.959,69	ENTRATE CORRENTI
119202000	2013	1	01	09	02	A906800 - SPESE PER ACQUISTO DI BENI DI CONSUMO VARI PER L'AVVOCATURA PROVINCIALE	285,81	128,09	0,00	128,09	-157,72	ENTRATE CORRENTI
119203300	2013	1	01	09	02	A908100 - SPESE PER ACQUISTO DI BENI D'USO DELLA DIREZIONE SEGRETERIA GENERALE	214,72	0,00	0,00	0,00	-214,72	ENTRATE CORRENTI
119203400	2013	1	01	09	02	A908200 - SPESE PER ACQUISTO DI BENI DI CONSUMO DI COMPETENZA DEL SETTORE PROVVEDITORATO	580,58	522,24	0,00	522,24	-58,34	ENTRATE CORRENTI
119203700	2013	1	01	09	02	A908500 - SPESE PER L'ACQUISTO DI BENI DI CONSUMO PER IL SETTORE PATRIMONIO	1.914,91	1.140,89	0,00	1.140,89	-774,02	ENTRATE CORRENTI
119204300	2013	1	01	09	02	A920400 - SPESE PER ACQUISTO DI TESTI GIURIDICI E DOCUMENTAZIONE INFORMATICA PER I VARI SETTORI DELLA DIREZIONE SEGRETERIA GENERALE	60,00	55,00	0,00	55,00	-5,00	ENTRATE CORRENTI

CAPITOLO	ANNO RESIDUO	TITOLO	FUNZIONE	SERVIZIO	INTERVENTO	DESCRIZIONE CAPITOLO	Stanziamiento	Emesso	Rimaste	IMPEGNO	ECONOMIA	DESCRIZIONE
119205110	2013	1	01	09	02	SPESE PER ACQUISTO DI BENI DI CONSUMO PER IL SETTORE UFFICIO SPECIALE PER LA SICUREZZA TRAMITE SETTORE PROVVEDITORATO ED ECONOMATO	756,16	0,00	0,00	0,00	-756,16	ENTRATE CORRENTI
119207300	2013	1	01	09	02	SPESE PER ACQUISTO CARBURANTE PER IL PARCO AUTO PROVINCIALE	15.985,56	15.849,98	0,00	15.849,98	-135,58	ENTRATE CORRENTI
119207600	2013	1	01	09	02	SPESE PER ACQUISIZIONE DI BENI DI CONSUMO PER I SERVIZI GENERALI E FACILITY MANAGER COMPRESO ACQUISTO DI CARTA PER GLI UFFICI PROVINCIALI	13.151,23	9.463,25	0,00	9.463,25	-3.687,98	ENTRATE CORRENTI
119207700	2013	1	01	09	02	SPESE PER ACQUISIZIONE DI BENI DI CONSUMO PER ESERCITAZIONI AL POLIGONO DEL PERSONALE ADDETTO AL PRESIDIO DELLA PORTINERIA DI VIA VIVAIO	500,00	312,70	0,00	312,70	-187,30	ENTRATE CORRENTI
119301110	2011	1	01	09	03	A910410 - SPESE PER PRESTAZIONI DI SERVIZI - PER IL PROVVEDITORATO	2.641,20	0,00	781,20	781,20	-1.860,00	ENTRATE CORRENTI
119301110	2013	1	01	09	03	A910410 - SPESE PER PRESTAZIONI DI SERVIZI - PER IL PROVVEDITORATO	7.191,82	3.688,79	0,00	3.688,79	-3.503,03	ENTRATE CORRENTI
119301510	2011	1	01	09	03	A910810 - SPESE PER INTERVENTI DI MANUTENZIONE ORDINARIA EDILE DEGLI STABILI PROVINCIALI ADIBITI AD UFFICI E SERVIZI GENERALI - CONTRATTO - ACCORDO QUADRO	1.009,02	0,00	0,00	0,00	-1.009,02	ENTRATE CORRENTI
119301510	2012	1	01	09	03	A910810 - SPESE PER INTERVENTI DI MANUTENZIONE ORDINARIA EDILE DEGLI STABILI PROVINCIALI ADIBITI AD UFFICI E SERVIZI GENERALI - CONTRATTO - ACCORDO QUADRO	13.245,43	11.239,16	0,00	11.239,16	-2.006,27	ENTRATE CORRENTI
119301510	2013	1	01	09	03	A910810 - SPESE PER INTERVENTI DI MANUTENZIONE ORDINARIA EDILE DEGLI STABILI PROVINCIALI ADIBITI AD UFFICI E SERVIZI GENERALI - CONTRATTO - ACCORDO QUADRO	454.570,62	195.702,09	221.271,67	416.973,76	-37.596,86	ENTRATE CORRENTI
119301610	2008	1	01	09	03	A910910 - SPESE PER INTERVENTI DI MANUTENZIONE ORDINARIA IMPIANTISTICA DEGLI STABILI PROVINCIALI ADIBITI AD UFFICI E SERVIZI GENERALI - CONTRATTO- ACCORDO QUADRO	43.926,67	0,00	0,00	0,00	-43.926,67	ENTRATE CORRENTI
119301610	2010	1	01	09	03	A910910 - SPESE PER INTERVENTI DI MANUTENZIONE ORDINARIA IMPIANTISTICA DEGLI STABILI PROVINCIALI ADIBITI AD UFFICI E SERVIZI GENERALI - CONTRATTO- ACCORDO QUADRO	15.835,52	0,00	0,00	0,00	-15.835,52	ENTRATE CORRENTI
119301610	2011	1	01	09	03	A910910 - SPESE PER INTERVENTI DI MANUTENZIONE ORDINARIA IMPIANTISTICA DEGLI STABILI PROVINCIALI ADIBITI AD UFFICI E SERVIZI GENERALI - CONTRATTO- ACCORDO QUADRO	75.676,21	52.241,88	23.308,52	75.550,40	-125,81	ENTRATE CORRENTI
119301610	2013	1	01	09	03	A910910 - SPESE PER INTERVENTI DI MANUTENZIONE ORDINARIA IMPIANTISTICA DEGLI STABILI PROVINCIALI ADIBITI AD UFFICI E SERVIZI GENERALI - CONTRATTO- ACCORDO QUADRO	87.170,00	43.346,92	34.861,74	78.208,66	-8.961,34	ENTRATE CORRENTI
119304810	2013	1	01	09	03	A914210 - SPESE PER SERVIZI CONCERNENTI COMPITI IN MATERIA DI POLIZIA PROVINCIALE	16.979,06	11.875,35	3.000,00	14.875,35	-2.103,71	ENTRATE CORRENTI
119307310	2011	1	01	09	03	A916810 - SPESE PER MANUTENZIONE DEGLI IMPIANTI ASCENSORI INSTALLATI PRESSO GLI STABILI DI PROPRIETA' PROVINCIALE	99.632,91	0,00	45.000,00	45.000,00	-54.632,91	ENTRATE CORRENTI
119307800	2012	1	01	09	03	A922300 - SPESE PER COMUNICAZIONI ISTITUZIONALI, STUDI, RICERCHE CONSULENZE, ORGANIZZAZIONE DI EVENTI E RELAZIONI PUBBLICHE (LEGGE 122/2010 DI CONVERSIONE D.L.78/2010)	2.288,00	0,00	0,00	0,00	-2.288,00	ENTRATE CORRENTI

CAPITOLO	ANNO RESIDUO	TITOLO	FUNZIONE	SERVIZIO	INTERVENTO	DESCRIZIONE CAPITOLO	Stanziamiento	Emesso	Rimaste	IMPEGNO	ECONOMIA	DESCRIZIONE
119307900	2010	1	01	09	03	A922400 - SPESE PER SERVIZI NEL CAMPO EDITORIALE (LEGGE 122/2010 DI CONVERSIONE D.L.78/2010)	7.260,25	0,00	6.864,00	6.864,00	-396,25	ENTRATE CORRENTI
119307900	2013	1	01	09	03	A922400 - SPESE PER SERVIZI NEL CAMPO EDITORIALE (LEGGE 122/2010 DI CONVERSIONE D.L.78/2010)	5.760,80	4.758,00	0,00	4.758,00	-1.002,80	ENTRATE CORRENTI
119308900	2013	1	01	09	03	A923400 - SPESE PER IL MANTENIMENTO DI SERVIZI DI TELEFONIA MOBILE, RETI WIFI IRU E FIBRA OTTICA RETE MAN CITTADINA	265.793,58	201.796,58	61.588,00	263.384,58	-2.409,00	ENTRATE CORRENTI
119310400	2005	1	01	09	03	A931000 SPESE PER LITI GIUDIZIARIE E ATTI A DIFESA DELLA POSIZIONE DELLA PROVINCIA	5.000,00	0,00	0,00	0,00	-5.000,00	ENTRATE CORRENTI
119310400	2013	1	01	09	03	A931000 SPESE PER LITI GIUDIZIARIE E ATTI A DIFESA DELLA POSIZIONE DELLA PROVINCIA	106.156,20	25.368,17	79.879,92	105.248,09	-908,11	ENTRATE CORRENTI
119310600	2013	1	01	09	03	A931200 - SPESE PER GIUDIZI DI OPPOSIZIONE (EX L.N. 689/81)- SETTORE AVVOCATURA	1.343,00	901,86	0,00	901,86	-441,14	ENTRATE CORRENTI
119313110	2013	1	01	09	03	A934010 - SPESE PER ASSICURAZIONE (ESCLUSO GLI EXTRA-PROFESSIONALI)	27.131,09	3.320,80	0,00	3.320,80	-23.810,29	ENTRATE CORRENTI
119313400	2013	1	01	09	03	A934500 - SPESE DI PUBBLICITA' PER GARE DI APPALTO	25.995,01	19.796,63	0,00	19.796,63	-6.198,38	ENTRATE CORRENTI
119313910	2013	1	01	09	03	A935010 - SPESE PER ASSICURAZIONI DIVERSE RIGUARDANTI I BENI PATRIMONIALI, STABILI E MOBILI CONTRO L'INCENDIO E RESPONSABILITA' CIVILE VERSO TERZI DERIVANTI DA OGNI ATTIVITA' DELLA PROVINCIA	5.177,75	0,00	0,00	0,00	-5.177,75	ENTRATE CORRENTI
119314000	2013	1	01	09	03	A935100 - SPESE PER PRESTAZIONE DI SERVIZI PER ATTIVITA' AMMINISTRATIVE (ASL, D.I.A., COMUNE DI MILANO, BOLLI E TASSE DIVERSE)	1.383,67	0,00	1.250,00	1.250,00	-133,67	ENTRATE CORRENTI
119314410	2013	1	01	09	03	SPESE PER ASSICURAZIONE AUTOMEZZI E VEICOLI VARI	10.487,50	0,00	0,00	0,00	-10.487,50	ENTRATE CORRENTI
119314510	2013	1	01	09	03	A935610 - SPESE PER ASSICURAZIONE PER RESPONSABILITA' CIVILE VERSO TERZI E VERSO PRESTATORI DI LAVORO	22.400,00	0,00	0,00	0,00	-22.400,00	ENTRATE CORRENTI
119315100	2013	1	01	09	03	A947200 - SPESE PER LA GESTIONE DEL RISCALDAMENTO DELLA SALA CONGRESSI	13.584,88	13.283,77	0,00	13.283,77	-301,11	ENTRATE CORRENTI
119315710	2012	1	01	09	03	A947810 - SPESE PER PORTIERATO, RECEPTION E SERVIZI AUSILIARI DELLE SEDI PROVINCIALI	18.878,14	18.878,13	0,00	18.878,13	-0,01	ENTRATE CORRENTI
119315710	2013	1	01	09	03	A947810 - SPESE PER PORTIERATO, RECEPTION E SERVIZI AUSILIARI DELLE SEDI PROVINCIALI	86.021,21	62.372,49	0,00	62.372,49	-23.648,72	ENTRATE CORRENTI
119317710	2011	1	01	09	03	A949810 - SPESE PER CONSULENZE PER PERIZIE E/O VERIFICHE TECNICHE, GESTIONI CONDOMINIALI, ARTISTICHE, GIURIDICHE, COLLAUDI	30.000,00	0,00	0,00	0,00	-30.000,00	ENTRATE CORRENTI
119317710	2013	1	01	09	03	A949810 - SPESE PER CONSULENZE PER PERIZIE E/O VERIFICHE TECNICHE, GESTIONI CONDOMINIALI, ARTISTICHE, GIURIDICHE, COLLAUDI	58.004,50	52.111,90	5.709,60	57.821,50	-183,00	ENTRATE CORRENTI
119318300	2013	1	01	09	03	A950400 - SPESE PER SERVIZI DI COMPETENZA DEI SERVIZI GENERALI E FACILITY MANAGER	19.950,46	9.762,77	5.197,20	14.959,97	-4.990,49	ENTRATE CORRENTI
119319310	2013	1	01	09	03	A961710 - SPESE PER LA GESTIONE DEL RISCALDAMENTO DEGLI STABILI UFFICI PROVINCIALI	739.387,87	728.133,83	0,00	728.133,83	-11.254,04	ENTRATE CORRENTI
119319510	2013	1	01	09	03	A961910 - SPESE PER LA GESTIONE DEL SERVIZIO TRASLOCHI STABILI UFFICI PROVINCIALI	46.336,60	35.242,30	1.357,70	36.600,00	-9.736,60	ENTRATE CORRENTI
119320010	2013	1	01	09	03	A962410 - SPESE PER LA GESTIONE DEL SERVIZIO PULIZIA DEGLI STABILI UFFICI PROVINCIALI	197.504,90	196.962,10	0,00	196.962,10	-542,80	ENTRATE CORRENTI
119320210	2011	1	01	09	03	A962610 - SPESE PER LA GESTIONE DEL SERVIZIO DI VIGILANZA DEGLI STABILI UFFICI PROVINCIALI	332,46	0,00	0,00	0,00	-332,46	ENTRATE CORRENTI
119320210	2013	1	01	09	03	A962610 - SPESE PER LA GESTIONE DEL SERVIZIO DI VIGILANZA DEGLI STABILI UFFICI PROVINCIALI	108.969,00	97.763,94	0,00	97.763,94	-11.205,06	ENTRATE CORRENTI

CAPITOLO	ANNO RESIDUO	TITOLO	FUNZIONE	SERVIZIO	INTERVENTO	DESCRIZIONE CAPITOLO	Stanziamento	Emesso	Rimaste	IMPEGNO	ECONOMIA	DESCRIZIONE
119323300	2011	1	01	09	03	A973000 - SPESE PER GESTIONE IMPIANTI, VIGILANZA E SICUREZZA VV.FF. SALA CONGRESSI E SEDI PROVINCIALI	121,00	0,00	0,00	0,00	-121,00	ENTRATE CORRENTI
119323300	2013	1	01	09	03	A973000 - SPESE PER GESTIONE IMPIANTI, VIGILANZA E SICUREZZA VV.FF. SALA CONGRESSI E SEDI PROVINCIALI	700,00	267,57	0,00	267,57	-432,43	ENTRATE CORRENTI
119323810	2013	1	01	09	03	A973510 - SPESE PER IL FUNZIONAMENTO DEGLI UFFICI E DEI SERVIZI PROVINCIALI (SPESE POSTALI, TELEGRAFICHE, ECC.)	741,41	570,80	0,00	570,80	-170,61	ENTRATE CORRENTI
119324200	2012	1	01	09	03	A975000 - SPESE PER MANUTENZIONE PARCO AUTO PROVINCIALE	1.507,53	1.498,04	0,00	1.498,04	-9,49	ENTRATE CORRENTI
119324900	2011	1	01	09	03	SPESE PER SERVIZI RELATIVI ALLA SICUREZZA E A BONIFICHE SANITARIE PRESSO GLI STABILI PROVINCIALI	5.000,00	0,00	0,00	0,00	-5.000,00	ENTRATE CORRENTI
119326190	2009	1	01	09	03	SPESE PER LA GESTIONE UTENZE E SPESE ACCESSORIE DEGLI UFFICI PROVINCIALI DI MONZA E BRIANZA	24.686,14	0,00	0,00	0,00	-24.686,14	ENTRATE CORRENTI
119326600	2013	1	01	09	03	SPESE PER FRANCHIGIE, POLIZZE RCTO	309.000,00	252.745,48	36.175,77	288.921,25	-20.078,75	ENTRATE CORRENTI
119326800	2013	1	01	09	03	SPESE PER ACQUISTO DI SERVIZI DIVERSI	275,00	197,00	0,00	197,00	-78,00	ENTRATE CORRENTI
119328000	2010	1	01	09	03	SPESE PER REALIZZAZIONE PROGETTO MED-KED FINANZIATO DA UNIONE EUROPEA IN MATERIA DI SVILUPPO DELL'IMPRENDITORIA, DELL'ECONOMIA E DELLA CONOSCENZA	45.376,29	0,00	0,00	0,00	-45.376,29	FINALIZZATE CORRENTI ORGANISMI COMUNITARI
119328200	2011	1	01	09	03	FONDO EUROPEO PER PROGETTO COOPERAZIONE INTERNAZIONALE ITALIA-NIGER PER SVILUPPARE CAPACITA' DELLE AUTORITA' LOCALI NELLA GESTIONE DELLE PROPRIE RISORSE	7.991,51	1.565,68	0,00	1.565,68	-6.425,83	FINALIZZATE CORRENTI ALTRI ENTI PUBBLICI
119328800	2013	1	01	09	03	SPESE PER LE UTENZE DEGLI UFFICI PROVINCIALI E STABILI VARI	748,27	687,60	0,00	687,60	-60,67	ENTRATE CORRENTI
119329100	2012	1	01	09	03	SPESE PER MANUTENZIONE DEL PARCO AUTO DELLA POLIZIA PROVINCIALE	555,88	233,14	0,00	233,14	-322,74	ENTRATE CORRENTI
119329100	2013	1	01	09	03	SPESE PER MANUTENZIONE DEL PARCO AUTO DELLA POLIZIA PROVINCIALE	3.862,00	3.829,69	0,00	3.829,69	-32,31	ENTRATE CORRENTI
119329300	2013	1	01	09	03	SPESE PER SERVIZI PER ESERCITAZIONI AL POLIGONO DEL PERSONALE ADDETTO AL PRESIDIO DELLA PORTINERIA DI VIA VIVAIO	2.015,56	933,91	0,00	933,91	-1.081,65	ENTRATE CORRENTI
119329600	2011	1	01	09	03	SPESE PER ADEMPIMENTO SERVIZI VALUTAZIONE RISCHI E SICUREZZA SUL LAVORO	8.820,00	8.805,98	0,00	8.805,98	-14,02	ENTRATE CORRENTI
119330800	2013	1	01	09	03	SPESE PER SERVIZI PER PUBBLICITA' ISTITUZIONALE DEL SETTORE COMUNICAZIONE (LEGGE 122/2010 DI CONVERSIONE D.L.78/2010)	154.797,30	94.094,17	0,00	94.094,17	-60.703,13	ENTRATE CORRENTI
119331000	2013	1	01	09	03	SPESE PER SERVIZI RELATIVI A DEPOSITO BREVETTI	2.375,00	2.368,80	0,00	2.368,80	-6,20	ENTRATE CORRENTI
119331100	2012	1	01	09	03	SPESE PER LA REALIZZAZIONE INTERVENTI DEL PIANO PER LA SICUREZZA - SERVIZI	20.343,26	0,00	15.343,26	15.343,26	-5.000,00	ENTRATE CORRENTI
119331100	2013	1	01	09	03	SPESE PER LA REALIZZAZIONE INTERVENTI DEL PIANO PER LA SICUREZZA - SERVIZI	70.000,00	0,00	0,00	0,00	-70.000,00	ENTRATE CORRENTI
119331900	2013	1	01	09	03	FONDO PER SERVIZI DI GESTIONE E MANUTENZIONE PER PROGETTI DI INFORMATIZZAZIONE FINANZIATI DALLA REGIONE LOMBARDIA	6.824,25	1.168,22	0,00	1.168,22	-5.656,03	FINALIZZATE CORRENTI REGIONE
119332200	2013	1	01	09	03	SPESE PER FORMAZIONE ED ADDESTRAMENTO POLIZIA PROVINCIALE	15.192,40	14.513,34	0,00	14.513,34	-679,06	ENTRATE CORRENTI
119332300	2013	1	01	09	03	SPESE PER SERVIZI PER IL SETTORE SICUREZZA E MANUTENZIONE DEL LUOGO DI LAVORO	1.000,00	0,00	0,00	0,00	-1.000,00	ENTRATE CORRENTI
119401900	2013	1	01	09	04	A936500 - SPESE PER ONERI ACCESSORI ALLE AFFITTANZE PER UFFICI PROVINCIALI	225,00	0,00	0,00	0,00	-225,00	ENTRATE CORRENTI

CAPITOLO	ANNO RESIDUO	TITOLO	FUNZIONE	SERVIZIO	INTERVENTO	DESCRIZIONE CAPITOLO	Stanziamento	Emesso	Rimaste	IMPEGNO	ECONOMIA	DESCRIZIONE
119402290	2007	1	01	09	04	A936890 - SPESE PER AFFITTO DELLA NUOVA SEDE AMMINISTRATIVA DELLA PROVINCIA DI MONZA E BRIANZA - PROVINCIA DI MONZA E BRIANZA	27.200,00	0,00	0,00	0,00	-27.200,00	ENTRATE CORRENTI
119402290	2008	1	01	09	04	A936890 - SPESE PER AFFITTO DELLA NUOVA SEDE AMMINISTRATIVA DELLA PROVINCIA DI MONZA E BRIANZA - PROVINCIA DI MONZA E BRIANZA	11.385,27	0,00	0,00	0,00	-11.385,27	ENTRATE CORRENTI
119402390	2009	1	01	09	04	A936990 - SPESE PER AFFITTO DELLA NUOVA SEDE ISTITUZIONALE DELLA PROVINCIA DI MONZA E BRIANZA - PROVINCIA DI MONZA E BRIANZA	4.574,04	0,00	0,00	0,00	-4.574,04	ENTRATE CORRENTI
119403700	2012	1	01	09	04	SPESE PER IL CANONE DI LOCAZIONE DELL'UFFICIO URP SITO IN PIAZZA CASTELLO A MILANO	182,59	0,00	0,00	0,00	-182,59	ENTRATE CORRENTI
119403800	2013	1	01	09	04	SPESE PER CANONI NOLEGGIO DELLE FOTOCOPIATRICI E ATTREZZATURE DEL CENTRO STAMPA	31.915,06	31.915,05	0,00	31.915,05	-0,01	ENTRATE CORRENTI
119403900	2013	1	01	09	04	SPESE PER CANONI NOLEGGIO DELLE FOTOCOPIATRICI PER LE DIVERSE SEDI DELL'ENTE	97.402,96	70.215,23	4.187,72	74.402,95	-23.000,01	ENTRATE CORRENTI
119501800	2013	1	01	09	05	A926900 - SPESE PER CONTRIBUTO ALL'AUTORITA' DI VIGILANZA SUI LAVORI PUBBLICI (ART. 1 COMMI 65 E 67 LEGGE 266 DEL 31/12/2005)	5.345,00	4.370,00	0,00	4.370,00	-975,00	ENTRATE CORRENTI
119505600	2013	1	01	09	05	SPESE PER COSTITUZIONE DI GARANZIA PER ISTITUTI DI CREDITO SU PRESTITI CONCESSI A CATEGORIE SOCIALI DISAGIATE OLTRE A LIQUIDITA' PER EURO 57.950 ANCORA GIACENTE SUI C/C (VEDI ENTRATA 305707500)	50.000,00	0,00	5.000,00	5.000,00	-45.000,00	ENTRATE CORRENTI
119700500	2013	1	01	09	07	A918400 - SPESE PER MARCHE GIUDIZIARIE ED ALTRE TASSE ED IMPOSTE	3.030,56	99,58	0,00	99,58	-2.930,98	ENTRATE CORRENTI
119700800	2013	1	01	09	07	A929200 - SPESE PER ACQUISTO DI VALORI BOLLATI	370,75	12,00	0,00	12,00	-358,75	ENTRATE CORRENTI
119701100	2012	1	01	09	07	A969400 - TASSA RIFIUTI SOLIDI - ALTRI SERVIZI GENERALI	29.458,43	0,00	0,00	0,00	-29.458,43	ENTRATE CORRENTI
121100110	2013	1	02	01	01	B100110 - ASSEGNI FISSI AL PERSONALE - SETTORE MANUTENZIONE STABILI	15.381,86	14.197,38	0,00	14.197,38	-1.184,48	ENTRATE CORRENTI
121200300	2013	1	02	01	02	B103200 - SPESE DI RAPPRESENTANZA E DI FUNZIONAMENTO PER L'ASSESSORE ALL'ISTRUZIONE ED EDILIZIA SCOLASTICA -ACQUISTO DI BENI D'USO	750,00	0,00	0,00	0,00	-750,00	ENTRATE CORRENTI
121200410	2013	1	02	01	02	B103510 - SPESE PER ACQUISTO BENI DI CONSUMO PER L'AREA EDILIZIA E VALORIZZAZIONE DEL PATRIMONIO (EDILIZIA SCOLASTICA) A MEZZO SETTORE PROVVEDITORATO ED ECONOMATO	891,72	0,00	0,00	0,00	-891,72	ENTRATE CORRENTI
121200710	2013	1	02	01	02	B103810 - SPESE PER ACQUISTO DI BENI DI CONSUMO A CURA DIRETTA DEI CENTRI SCOLASTICI: CANCELLERIA, PULIZIA, ECC.	500,00	358,83	0,00	358,83	-141,17	ENTRATE CORRENTI
121201300	2013	1	02	01	02	SPESE PER BENI DI CONSUMO PER IL SETTORE EDILIZIA SCOLASTICA	706,44	0,00	0,00	0,00	-706,44	ENTRATE CORRENTI
121201400	2013	1	02	01	02	SPESE PER BENI DI CONSUMO PER IL SETTORE PROGRAMMAZIONE EDUCATIVA	500,00	0,00	0,00	0,00	-500,00	ENTRATE CORRENTI
121201500	2013	1	02	01	02	SPESE PER BENI DI CONSUMO PER IL SETTORE NUOVE OPERE SCOLASTICHE	496,02	0,00	0,00	0,00	-496,02	ENTRATE CORRENTI
121201600	2011	1	02	01	02	FONDO PER ACQUISTO DI BENI PER REALIZZAZIONE PROGETTO "LA FORZA DEI BENI CULTURALI COME STRUMENTO EDUCATIVO"	500,00	0,00	0,00	0,00	-500,00	TRASFERIMENTI DA ALTRI
121301810	2010	1	02	01	03	B107310 - SPESE PER MANUTENZIONE IMPIANTI TECNOLOGICI E ALTRI INTERVENTI (EDILIZIA SCOLASTICA)	46.471,75	0,00	45.212,88	45.212,88	-1.258,87	ENTRATE CORRENTI
121301810	2011	1	02	01	03	B107310 - SPESE PER MANUTENZIONE IMPIANTI TECNOLOGICI E ALTRI INTERVENTI (EDILIZIA SCOLASTICA)	192.615,46	0,00	142.615,46	142.615,46	-50.000,00	ENTRATE CORRENTI

CAPITOLO	ANNO RESIDUO	TITOLO	FUNZIONE	SERVIZIO	INTERVENTO	DESCRIZIONE CAPITOLO	Stanziamiento	Emesso	Rimaste	IMPEGNO	ECONOMIA	DESCRIZIONE
121301810	2012	1	02	01	03	B107310 - SPESE PER MANUTENZIONE IMPIANTI TECNOLOGICI E ALTRI INTERVENTI (EDILIZIA SCOLASTICA)	8.310,79	0,00	7.000,00	7.000,00	-1.310,79	ENTRATE CORRENTI
121301890	2008	1	02	01	03	B107390 - FONDO PER MANUTENZIONE IMPIANTI TECNOLOGICI E ALTRI INTERVENTI - PROVINCIA DI MONZA E BRIANZA EDILIZIA SCOLASTICA	661,17	0,00	0,00	0,00	-661,17	ENTRATE CORRENTI
121302110	2013	1	02	01	03	B107610 - SPESE PER ANALISI DI LABORATORIO A ENTI, AZIENDE E SOCIETA' PER FUNZIONAMENTO EDIFICI SCOLASTICI - SERVIZI	9.041,26	8.125,29	0,00	8.125,29	-915,97	ENTRATE CORRENTI
121303610	2007	1	02	01	03	B110010 - FONDO PER ATTIVITA' E SERVIZI INERENTI VERIFICHE E CERTIFICAZIONI DI EDILIZIA SCOLASTICA	17.745,43	0,00	0,00	0,00	-17.745,43	ENTRATE CORRENTI
121304100	2013	1	02	01	03	B110500 - SPESE DI VIAGGIO ED ALTRI ONERI ATTINENTI DELL'ASSESSORE ALL'ISTRUZIONE ED EDILIZIA SCOLASTICA - SERVIZI	1.607,20	0,00	0,00	0,00	-1.607,20	ENTRATE CORRENTI
121304810	2013	1	02	01	03	B111210 - SPESE PER SERVIZI DI COMPETENZA DELL'AREA EDILIZIA E VALORIZZAZIONE DEL PATRIMONIO	3.166,34	0,00	0,00	0,00	-3.166,34	ENTRATE CORRENTI
121305500	2012	1	02	01	03	B132400 - SPESE PER MANUTENZIONE DI MOBILI E ARREDI DEGLI ISTITUTI SCOLASTICI, PROVVEDITORATO AGLI STUDI E UFFICIO REGIONALE SCOLASTICO	35.000,00	0,00	0,00	0,00	-35.000,00	ENTRATE CORRENTI
121305700	2008	1	02	01	03	B132600 - SPESE PER LA GESTIONE DELLE UTENZE DEGLI ISTITUTI SCOLASTICI DI COMPETENZA PROVINCIALE	37,00	0,00	0,00	0,00	-37,00	ENTRATE CORRENTI
121305700	2009	1	02	01	03	B132600 - SPESE PER LA GESTIONE DELLE UTENZE DEGLI ISTITUTI SCOLASTICI DI COMPETENZA PROVINCIALE	431,24	0,00	0,00	0,00	-431,24	ENTRATE CORRENTI
121305700	2010	1	02	01	03	B132600 - SPESE PER LA GESTIONE DELLE UTENZE DEGLI ISTITUTI SCOLASTICI DI COMPETENZA PROVINCIALE	14,91	0,00	0,00	0,00	-14,91	ENTRATE CORRENTI
121305700	2011	1	02	01	03	B132600 - SPESE PER LA GESTIONE DELLE UTENZE DEGLI ISTITUTI SCOLASTICI DI COMPETENZA PROVINCIALE	24.272,51	0,00	0,00	0,00	-24.272,51	ENTRATE CORRENTI
121305700	2012	1	02	01	03	B132600 - SPESE PER LA GESTIONE DELLE UTENZE DEGLI ISTITUTI SCOLASTICI DI COMPETENZA PROVINCIALE	13.146,75	0,00	0,00	0,00	-13.146,75	ENTRATE CORRENTI
121305700	2013	1	02	01	03	B132600 - SPESE PER LA GESTIONE DELLE UTENZE DEGLI ISTITUTI SCOLASTICI DI COMPETENZA PROVINCIALE	190.255,10	162.124,03	10.942,90	173.066,93	-17.188,17	ENTRATE CORRENTI
121305910	2013	1	02	01	03	B133010 - SPESE PER LA GESTIONE DEGLI IMPIANTI DI RISCALDAMENTO DEGLI ISTITUTI SCOLASTICI	3.239.959,50	3.166.758,83	40.604,87	3.207.363,70	-32.595,80	ENTRATE CORRENTI
121306110	2013	1	02	01	03	B135010 - SPESE PER LA MANUTENZIONE DEI GIARDINI DEGLI ISTITUTI SCOLASTICI, PROVVEDITORATO AGLI STUDI E UFFICIO REGIONALE SCOLASTICO	267.539,74	267.161,54	0,00	267.161,54	-378,20	ENTRATE CORRENTI
121306210	2011	1	02	01	03	B136010 - SPESE PER LA GESTIONE DEL SERVIZIO TRASLOCHI DEGLI ISTITUTI SCOLASTICI	20.021,45	4.821,79	0,00	4.821,79	-15.199,66	ENTRATE CORRENTI
121306210	2012	1	02	01	03	B136010 - SPESE PER LA GESTIONE DEL SERVIZIO TRASLOCHI DEGLI ISTITUTI SCOLASTICI	222.217,96	84.630,77	0,01	84.630,78	-137.587,18	ENTRATE CORRENTI
121306210	2013	1	02	01	03	B136010 - SPESE PER LA GESTIONE DEL SERVIZIO TRASLOCHI DEGLI ISTITUTI SCOLASTICI	250.000,00	0,00	131.105,64	131.105,64	-118.894,36	ENTRATE CORRENTI
121306800	2011	1	02	01	03	SPESE PER INTERVENTI DI MANUTENZIONE ORDINARIA DI ISTITUTI SCOLASTICI PROVINCIALI	0,01	0,00	0,00	0,00	-0,01	ENTRATE CORRENTI
121306800	2012	1	02	01	03	SPESE PER INTERVENTI DI MANUTENZIONE ORDINARIA DI ISTITUTI SCOLASTICI PROVINCIALI	190.950,48	187.636,71	655,73	188.292,44	-2.658,04	ENTRATE CORRENTI
121306800	2013	1	02	01	03	SPESE PER INTERVENTI DI MANUTENZIONE ORDINARIA DI ISTITUTI SCOLASTICI PROVINCIALI	1.451.721,00	1.391.072,13	54.857,62	1.445.929,75	-5.791,25	ENTRATE CORRENTI
121307200	2013	1	02	01	03	SPESE PER SERVIZI PER IL SETTORE NUOVE OPERE SCOLASTICHE	1.370,00	20,00	0,00	20,00	-1.350,00	ENTRATE CORRENTI
121307300	2013	1	02	01	03	SPESE PER SERVIZI PER IL SETTORE PROGRAMMAZIONE EDUCATIVA	652,29	0,00	0,00	0,00	-652,29	ENTRATE CORRENTI

CAPITOLO	ANNO RESIDUO	TITOLO	FUNZIONE	SERVIZIO	INTERVENTO	DESCRIZIONE CAPITOLO	Stanziamiento	Emesso	Rimaste	IMPEGNO	ECONOMIA	DESCRIZIONE
121307400	2013	1	02	01	03	SPESE PER SERVIZI PER IL SETTORE EDILIZIA SCOLASTICA	552,48	0,00	0,00	0,00	-552,48	ENTRATE CORRENTI
121307600	2011	1	02	01	03	FONDO PER SERVIZI PER INIZIATIVE INTEGRATIVE ALLA DIDATTICA SUL PROGETTO "LA FORZA DEI BENI CULTURALI COME STRUMENTO EDUCATIVO"	24.546,24	1.355,04	7.050,00	8.405,04	-16.141,20	FINALIZZATE CORRENTI ALTRI
121307700	2013	1	02	01	03	SPESE DI RAPPRESENTANZA E DI FUNZIONAMENTO PER L'ASSESSORE ALL'ISTRUZIONE ED EDILIZIA SCOLASTICA - SERVIZI	125,00	0,00	0,00	0,00	-125,00	ENTRATE CORRENTI
121307900	2012	1	02	01	03	SPESE PER SERVIZI PER GLOBAL SERVICE IMPIANTI ANTINCENDIO	100.000,00	0,00	0,00	0,00	-100.000,00	ENTRATE CORRENTI
121308200	2011	1	02	01	03	SPESE PER MANUTENZIONE, COLLAUDO E MESSA A NORMA ATTREZZATURE FISSE E IMPIANTI SPORTIVI DELLE PALESTRE DEGLI ISTITUTI SCOLASTICI DI COMPETENZA PROVINCIALE	3.873,21	0,00	0,00	0,00	-3.873,21	ENTRATE CORRENTI
121308200	2012	1	02	01	03	SPESE PER MANUTENZIONE, COLLAUDO E MESSA A NORMA ATTREZZATURE FISSE E IMPIANTI SPORTIVI DELLE PALESTRE DEGLI ISTITUTI SCOLASTICI DI COMPETENZA PROVINCIALE	40.000,00	0,00	0,00	0,00	-40.000,00	ENTRATE CORRENTI
121308200	2013	1	02	01	03	SPESE PER MANUTENZIONE, COLLAUDO E MESSA A NORMA ATTREZZATURE FISSE E IMPIANTI SPORTIVI DELLE PALESTRE DEGLI ISTITUTI SCOLASTICI DI COMPETENZA PROVINCIALE	31.000,00	0,00	0,00	0,00	-31.000,00	ENTRATE CORRENTI
121309000	2013	1	02	01	03	SPESE PER PRESTAZIONI DI SERVIZI PER ATTIVITA' AMMINISTRATIVE IN MATERIA DI EDILIZIA SCOLASTICA (ASL, D.I.A., VIGILI DEL FUOCO E VARIE)	8.141,00	2.389,00	0,00	2.389,00	-5.752,00	ENTRATE CORRENTI
121309100	2013	1	02	01	03	SPESE PER TRANSAZIONI, LITI E PENDENZE VARIE RELATIVE A STABILI SCOLASTICI	649,85	0,00	0,00	0,00	-649,85	ENTRATE CORRENTI
121309300	2013	1	02	01	03	FONDO PER UTILIZZO INTROITI PROVENIENTI DA VARI SOGGETTI DESTINATI ALLE MANUTENZIONI ORDINARIE DEGLI EDIFICI SCOLASTICI	3.200,00	0,00	0,00	0,00	-3.200,00	ENTRATE CORRENTI
121400810	2011	1	02	01	04	B141010 - SPESE ACCESSORIE CONNESSE ALLE AFFITTANZE ISTITUTI SCOLASTICI	40.000,00	9.446,14	0,00	9.446,14	-30.553,86	ENTRATE CORRENTI
121400810	2012	1	02	01	04	B141010 - SPESE ACCESSORIE CONNESSE ALLE AFFITTANZE ISTITUTI SCOLASTICI	93.630,56	28.607,65	0,00	28.607,65	-65.022,91	ENTRATE CORRENTI
121400810	2013	1	02	01	04	B141010 - SPESE ACCESSORIE CONNESSE ALLE AFFITTANZE ISTITUTI SCOLASTICI	370.499,12	233.708,27	0,00	233.708,27	-136.790,85	ENTRATE CORRENTI
121401310	2012	1	02	01	04	B143010 - SPESE PER UTILIZZO DI ATTREZZATURE SPORTIVE E SPAZI VARI DI TERZI PER USI SCOLASTICI	59.752,08	0,00	20.000,00	20.000,00	-39.752,08	ENTRATE CORRENTI
121401510	2008	1	02	01	04	SPESE PER NOLEGGIO PREFABBRICATI AD USO SCOLASTICO	62.766,42	0,00	0,00	0,00	-62.766,42	ENTRATE CORRENTI
121401510	2009	1	02	01	04	SPESE PER NOLEGGIO PREFABBRICATI AD USO SCOLASTICO	6.143,16	0,00	0,00	0,00	-6.143,16	ENTRATE CORRENTI
121401510	2010	1	02	01	04	SPESE PER NOLEGGIO PREFABBRICATI AD USO SCOLASTICO	5.341,37	0,00	0,00	0,00	-5.341,37	ENTRATE CORRENTI
121401510	2011	1	02	01	04	SPESE PER NOLEGGIO PREFABBRICATI AD USO SCOLASTICO	5.350,45	0,00	0,00	0,00	-5.350,45	ENTRATE CORRENTI
121401510	2012	1	02	01	04	SPESE PER NOLEGGIO PREFABBRICATI AD USO SCOLASTICO	2.948,60	0,00	0,00	0,00	-2.948,60	ENTRATE CORRENTI
121401510	2013	1	02	01	04	SPESE PER NOLEGGIO PREFABBRICATI AD USO SCOLASTICO	294.507,84	74.014,19	0,00	74.014,19	-220.493,65	ENTRATE CORRENTI
121500600	2011	1	02	01	05	B121500 - SPESE PER IL TRASFERIMENTO AI COMUNI CONVENZIONATI - EX LG. 23/96 - DELLE SPESE SOSTENUTE PER LA GESTIONE DEGLI ISTITUTI SCOLASTICI DI ISTRUZIONE SUPERIORE	240.811,58	66.946,23	41.800,17	108.746,40	-132.065,18	ENTRATE CORRENTI
121500600	2012	1	02	01	05	B121500 - SPESE PER IL TRASFERIMENTO AI COMUNI CONVENZIONATI - EX LG. 23/96 - DELLE SPESE SOSTENUTE PER LA GESTIONE DEGLI ISTITUTI SCOLASTICI DI ISTRUZIONE SUPERIORE	240.930,85	44.186,89	70.000,00	114.186,89	-126.743,96	ENTRATE CORRENTI

CAPITOLO	ANNO RESIDUO	TITOLO	FUNZIONE	SERVIZIO	INTERVENTO	DESCRIZIONE CAPITOLO	Stanziamento	Emesso	Rimaste	IMPEGNO	ECONOMIA	DESCRIZIONE
121500700	2005	1	02	01	05	B122000 - FONDO PER SPESE DI GESTIONE DEGLI ISTITUTI SCOLASTICI DI COMPETENZA STATALE TRASFERITI ALLA PROVINCIA IN BASE ALLA LEGGE 23/96 (SCUOLE D'ARTE, LICEI ARTISTICI, ECC.) (DELEGA: ISTRUZIONE)	420.000,00	121.741,12	0,00	121.741,12	-298.258,88	ENTRATE CORRENTI
121501500	2011	1	02	01	05	SPESE PER RIMBORSI A REGIONE LOMBARDIA DI ECONOMIE SU CONTRIBUTI RICEVUTI IN MATERIA DI EDILIZIA SCOLASTICA	2.128,84	0,00	0,00	0,00	-2.128,84	ENTRATE CORRENTI
121700210	2012	1	02	01	07	B149010 - TASSA REGISTRO CONTRATTI	947,26	0,00	0,00	0,00	-947,26	ENTRATE CORRENTI
121700210	2013	1	02	01	07	B149010 - TASSA REGISTRO CONTRATTI	35.000,00	3.039,29	0,00	3.039,29	-31.960,71	ENTRATE CORRENTI
121700310	2012	1	02	01	07	B149510 - TASSA RIFIUTI SOLIDI URBANI - ISTITUTI E CENTRI SCOLASTICI E VIA PETRARCA(EDILIZIA SCOLASTICA)	5.709,48	0,00	0,00	0,00	-5.709,48	ENTRATE CORRENTI
121700800	2013	1	02	01	07	SPESE PER ACQUISTI DI MARCHE DA BOLLO PER L'AREA EDILIZIA E VALORIZZAZIONE DEL PATRIMONIO (EDILIZIA SCOLASTICA)	500,00	0,00	0,00	0,00	-500,00	ENTRATE CORRENTI
123201600	2013	1	02	03	02	B320000 - SPESE PER ACQUISTO DI BENI DI CONSUMO (TESTI, CD E ALTRO) (ISTRUZIONE) A MEZZO SETTORE PROVVEDITORATO ED ECONOMATO	700,00	0,00	0,00	0,00	-700,00	ENTRATE CORRENTI
123300510	2008	1	02	03	03	B307410 - SPESE PER L'ATTIVAZIONE DI CORSI DI FORMAZIONE ESTERNA PER APPRENDISTI FINANZIATO CON ASSEGNAZIONE REGIONALE NELL'AMBITO DEL PROGETTO APPRENDISTATO	27.447,30	0,00	0,00	0,00	-27.447,30	FINALIZZATE CORRENTI REGIONE
123300800	2001	1	02	03	03	B307700 - FONDO PER LA GESTIONE DEL PIANO ANNUALE F.P. (L.R. 1/2000)	120.556,65	34.968,35	0,00	34.968,35	-85.588,30	FINALIZZATE CORRENTI REGIONE
123300800	2003	1	02	03	03	B307700 - FONDO PER LA GESTIONE DEL PIANO ANNUALE F.P. (L.R. 1/2000)	45.653,53	0,00	0,00	0,00	-45.653,53	FINALIZZATE CORRENTI REGIONE
123302000	2013	1	02	03	03	B308900 - SPESE PER LA GESTIONE UTENZE DEL COMPLESSO DI VIA SODERINI IN MILANO	6.184,61	5.823,37	0,00	5.823,37	-361,24	ENTRATE CORRENTI
123302200	2012	1	02	03	03	B309100 - SPESE PER SERVIZI CONCERNENTI L'UFFICIO PER L'INTEGRAZIONE NELLE SCUOLE DEGLI STUDENTI STRANIERI	50.000,00	48.885,48	0,00	48.885,48	-1.114,52	ENTRATE CORRENTI
123302500	2013	1	02	03	03	B309500 - SPESE PER SERVIZI DEL SETTORE PROGRAMMAZIONE EDUCATIVA	500,00	0,00	0,00	0,00	-500,00	ENTRATE CORRENTI
123306210	2012	1	02	03	03	B326210 - SPESE PER INTERVENTI DI MANUTENZIONE ORDINARIA A CURA DIRETTA DEGLI UFFICI DECENTRATI E PER SERVIZI VARI: PULIZIA, SGOMBERO MATERIALI, ECC. (ISTRUZIONE)	846,29	0,00	0,00	0,00	-846,29	ENTRATE CORRENTI
123306210	2013	1	02	03	03	B326210 - SPESE PER INTERVENTI DI MANUTENZIONE ORDINARIA A CURA DIRETTA DEGLI UFFICI DECENTRATI E PER SERVIZI VARI: PULIZIA, SGOMBERO MATERIALI, ECC. (ISTRUZIONE)	15.053,98	12.718,66	131,06	12.849,72	-2.204,26	ENTRATE CORRENTI
123306410	2012	1	02	03	03	B328010 - SPESE PER INIZIATIVE A SOSTEGNO DELLE ATTIVITA' INTEGRATIVE DELLA DIDATTICA - SERVIZI	60.000,00	57.177,83	0,00	57.177,83	-2.822,17	ENTRATE CORRENTI
123306410	2013	1	02	03	03	B328010 - SPESE PER INIZIATIVE A SOSTEGNO DELLE ATTIVITA' INTEGRATIVE DELLA DIDATTICA - SERVIZI	40.000,00	30.450,00	0,00	30.450,00	-9.550,00	ENTRATE CORRENTI
123306710	2012	1	02	03	03	B328310 - SPESE PER SERVIZIO DI PORTIERATO IN ORARIO EXTRA-SCOLASTICO PRESSO GLI IMPIANTI SPORTIVI DI ALCUNI CENTRI SCOLASTICI	150,75	0,00	0,00	0,00	-150,75	ENTRATE CORRENTI
123306710	2013	1	02	03	03	B328310 - SPESE PER SERVIZIO DI PORTIERATO IN ORARIO EXTRA-SCOLASTICO PRESSO GLI IMPIANTI SPORTIVI DI ALCUNI CENTRI SCOLASTICI	213.364,81	106.817,90	69.605,60	176.423,50	-36.941,31	ENTRATE CORRENTI
123308900	2010	1	02	03	03	SPESE PER LA GESTIONE DEL RISCALDAMENTO DEGLI STABILI SEDI DEI CENTRI DI FORMAZIONE PROFESSIONALE	1.026,98	0,00	0,00	0,00	-1.026,98	ENTRATE CORRENTI

CAPITOLO	ANNO RESIDUO	TITOLO	FUNZIONE	SERVIZIO	INTERVENTO	DESCRIZIONE CAPITOLO	Stanziamiento	Emesso	Rimaste	IMPEGNO	ECONOMIA	DESCRIZIONE
123308900	2011	1	02	03	03	SPESE PER LA GESTIONE DEL RISCALDAMENTO DEGLI STABILI SEDI DEI CENTRI DI FORMAZIONE PROFESSIONALE	13.800,00	3.484,80	0,00	3.484,80	-10.315,20	ENTRATE CORRENTI
123309900	2011	1	02	03	03	FONDO PER ASSISTENZA TECNICA PER NUOVA PROGRAMMAZIONE APPRENDISTATO FINANZIATO DA REGIONE	88.728,66	0,00	0,00	0,00	-88.728,66	FINALIZZATE CORRENTI REGIONE
123309900	2012	1	02	03	03	FONDO PER ASSISTENZA TECNICA PER NUOVA PROGRAMMAZIONE APPRENDISTATO FINANZIATO DA REGIONE	122.231,85	0,00	0,00	0,00	-122.231,85	FINALIZZATE CORRENTI REGIONE
123309900	2013	1	02	03	03	FONDO PER ASSISTENZA TECNICA PER NUOVA PROGRAMMAZIONE APPRENDISTATO FINANZIATO DA REGIONE	239.000,00	0,00	0,00	0,00	-239.000,00	FINALIZZATE CORRENTI REGIONE
123310000	2010	1	02	03	03	FONDO PER SERVIZI CONCERNENTI IL REIMPIEGO DI FONDI REGIONALI FINALIZZATI PER LA REALIZZAZIONE DEL PROGETTO ORIENTAMENTO IN MATERIA DI FORMAZIONE PROFESSIONALE	50.000,00	41.522,86	2.777,14	44.300,00	-5.700,00	FINALIZZATE CORRENTI ALTRI ENTI PUBBLICI
123310000	2012	1	02	03	03	FONDO PER SERVIZI CONCERNENTI IL REIMPIEGO DI FONDI REGIONALI FINALIZZATI PER LA REALIZZAZIONE DEL PROGETTO ORIENTAMENTO IN MATERIA DI FORMAZIONE PROFESSIONALE	428.714,24	280.347,91	106.450,51	386.798,42	-41.915,82	FINALIZZATE CORRENTI ALTRI
123310200	2011	1	02	03	03	(FINALIZZATO NEL 2014 A CAP. 305703200)	80.535,32	23.848,66	1.452,00	25.300,66	-55.234,66	FINALIZZATE CORRENTI ORGANISMI COMUNITARI
123310500	2012	1	02	03	03	FONDO ASSEGNATO DA REGIONE LOMBARDIA PER GESTIONE PIANO ANNUALE E FORMAZIONE PROFESSIONALE (L.R. 1/2000)(FINALIZZATO NEL 2012 CON AVANZO DI AMMINISTRAZIONE)	1.867.989,49	790.016,64	883.098,77	1.673.115,41	-194.874,08	AVANZO VINCOLATO DA ENTRATE A SPECIFICA DESTINAZIONE
123310600	2013	1	02	03	03	FONDO PER SERVIZI CONCERNENTI IL RIEMPIEGO DI FONDI FINALIZZATI FINANZIATI CON FONDI NAZIONALI, REGIONALI E COMUNITARI IN MATERIA DI FORMAZIONE PROFESSIONALE	76.946,20	0,00	0,00	0,00	-76.946,20	FINALIZZATE CORRENTI REGIONE
123400500	2005	1	02	03	04	B336000 - SPESE DI AFFITTO DEGLI UFFICI DEL PROVVEDITORATO AGLI STUDI -CENTRO SERVIZI AMMINISTRATIVI (EDILIZIA SCOLASTICA)	241.676,47	0,00	0,00	0,00	-241.676,47	ENTRATE CORRENTI
123400500	2006	1	02	03	04	B336000 - SPESE DI AFFITTO DEGLI UFFICI DEL PROVVEDITORATO AGLI STUDI -CENTRO SERVIZI AMMINISTRATIVI (EDILIZIA SCOLASTICA)	290.000,00	0,00	0,00	0,00	-290.000,00	ENTRATE CORRENTI
123401200	2009	1	02	03	04	SPESE PER LA LOCAZIONE DEGLI SPAZI PER L'UFFICIO SCOLASTICO PROVINCIALE DI MILANO E PER L'UFFICIO SCOLASTICO REGIONALE DELLA LOMBARDIA	16.095,79	0,00	0,00	0,00	-16.095,79	ENTRATE CORRENTI
123401200	2013	1	02	03	04	SPESE PER LA LOCAZIONE DEGLI SPAZI PER L'UFFICIO SCOLASTICO PROVINCIALE DI MILANO E PER L'UFFICIO SCOLASTICO REGIONALE DELLA LOMBARDIA	179.998,00	56.064,89	55.658,00	111.722,89	-68.275,11	ENTRATE CORRENTI
123500400	2006	1	02	03	05	B315300 - FONDO PER CONTRIBUTI PER LA GESTIONE DELL'OFFERTA FORMATIVA PROVINCIALE PER I CENTRI DI FORMAZIONE PROFESSIONALE FINANZIATI CON CONTRIBUTO REGIONALE	50.089,29	0,00	0,00	0,00	-50.089,29	FINALIZZATE CORRENTI REGIONE
123500500	2006	1	02	03	05	B315400 - FONDO PER CONTRIBUTI PER L'ATTIVAZIONE DI CORSI DI FORMAZIONE ESTERNA PER APPRENDISTI FINANZIATI CON ASSEGNAZIONE REGIONALE (DELEGA: FORMAZIONE PROFESSIONALE)	4.800,00	0,00	0,00	0,00	-4.800,00	FINALIZZATE CORRENTI REGIONE
123500700	2007	1	02	03	05	B315600 - FONDO PER TRASFERIMENTI PER INTERVENTI PIANI FORMATIVI PROVINCIALI A SEGUITO DI REIMPIEGO FONDI PER RIMBORSO DA TERZI	6.484,78	0,00	0,00	0,00	-6.484,78	FINALIZZATE CORRENTI ALTRI

CAPITOLO	ANNO RESIDUO	TITOLO	FUNZIONE	SERVIZIO	INTERVENTO	DESCRIZIONE CAPITOLO	Stanziamiento	Emesso	Rimaste	IMPEGNO	ECONOMIA	DESCRIZIONE
123500700	2013	1	02	03	05	B315600 - FONDO PER TRASFERIMENTI PER INTERVENTI PIANI FORMATIVI PROVINCIALI A SEGUITO DI REIMPIEGO FONDI PER RIMBORSO DA TERZI	6.547,42	0,00	0,00	0,00	-6.547,42	FINALIZZATE CORRENTI ALTRI
123502110	2012	1	02	03	05	B339010 - SPESE PER CONTRIBUTI PER SOSTEGNO DELLE ATTIVITA' INTEGRATIVE DELLA DIDATTICA	52.013,06	46.046,20	0,00	46.046,20	-5.966,86	ENTRATE CORRENTI
123502310	2012	1	02	03	05	B340010 - SPESE PER CONTRIBUTI PER BORSE DI STUDIO, SUSSIDI E TRASFERIMENTI VARI	19.000,00	18.939,82	0,00	18.939,82	-60,18	ENTRATE CORRENTI
123503410	2012	1	02	03	05	B347510 - SPESE PER CONTRIBUTO PER TRASPORTO ALUNNI (ISTRUZIONE) PRESSO PALESTRE IN AFFITTO AI SENSI DELLA L.23/96 E D.LGS. 112/98 (ISTRUZIONE)	2.227,50	0,00	0,00	0,00	-2.227,50	ENTRATE CORRENTI
123503410	2013	1	02	03	05	B347510 - SPESE PER CONTRIBUTO PER TRASPORTO ALUNNI (ISTRUZIONE) PRESSO PALESTRE IN AFFITTO AI SENSI DELLA L.23/96 E D.LGS. 112/98 (ISTRUZIONE)	28.513,00	20.269,90	0,00	20.269,90	-8.243,10	ENTRATE CORRENTI
123504900	2012	1	02	03	05	FONDO PER TRASFERIMENTI A FAVORE DELLA REALIZZAZIONE PROGETTO BIBLIOTECA SCOLASTICA: FONDAZIONE CARIPLO LABORATORIO DI DIDATTICA, OPPORTUNITA' PER IL TERRITORIO	61.403,72	46.052,79	0,00	46.052,79	-15.350,93	FINALIZZATE CORRENTI ALTRI
123505400	2012	1	02	03	05	FONDO PER TRASFERIMENTI CONCERNENTI IL REIMPIEGO DI FONDI REGIONALI FINALIZZATI PER LA REALIZZAZIONE DEL PROGETTO ORIENTAMENTO IN MATERIA DI FORMAZIONE PROFESSIONALE	789.560,88	524.690,00	201.647,88	726.337,88	-63.223,00	FINALIZZATE CORRENTI REGIONE
123505500	2011	1	02	03	05	SPESE PER TRASPORTO STUDENTI DIVERSAMENTE ABILI A CARICO PROVINCIALE- TRASFERIMENTI	2.460,96	997,96	0,00	997,96	-1.463,00	ENTRATE CORRENTI
123505700	2011	1	02	03	05	FONDO PER CONTRIBUTI CONCERNENTI IL REIMPIEGO FONDI REGIONALI FINALIZZATI PER L'APPRENDISTATO - FORMAZIONE PROFESSIONALE	968.225,91	328.716,00	540.082,00	868.798,00	-99.427,91	FINALIZZATE CORRENTI REGIONE
123506000	2013	1	02	03	05	SPESE PER TRASFERIMENTI AGLI ISTITUTI SCOLASTICI PER L'UTILIZZO DI ATTREZZATURE SPORTIVE E SPAZI VARI DI TERZI, PER USI SCOLASTICI, AI SENSI DELLA L.23/96 E DEL D.LGS.112/98	62.412,00	51.761,15	0,00	51.761,15	-10.650,85	ENTRATE CORRENTI
123700100	2013	1	02	03	07	B350000 - SPESE PER TASSA DI REGISTRO PROVVEDITORATO STUDI E UFFICIO REGIONALE SCOLASTICO (EDILIZIA SCOLASTICA)	2,19	2,00	0,00	2,00	-0,19	ENTRATE CORRENTI
123700510	2012	1	02	03	07	B355310 - TASSA RIFIUTI SOLIDI URBANI - CENTRI DI FORMAZIONE PROFESSIONALE	7.057,73	0,00	0,00	0,00	-7.057,73	ENTRATE CORRENTI
131300400	2007	1	03	01	03	C110300 - SPESA PER ATTIVITA' AL SISTEMA MUSEALE FINANZIATO CON CONTRIBUTO REGIONALE (LR 1/2000)	4.412,00	0,00	0,00	0,00	-4.412,00	FINALIZZATE CORRENTI REGIONE
131300400	2009	1	03	01	03	C110300 - SPESA PER ATTIVITA' AL SISTEMA MUSEALE FINANZIATO CON CONTRIBUTO REGIONALE (LR 1/2000)	3.189,00	2.902,00	0,00	2.902,00	-287,00	FINALIZZATE CORRENTI REGIONE
131300400	2010	1	03	01	03	C110300 - SPESA PER ATTIVITA' AL SISTEMA MUSEALE FINANZIATO CON CONTRIBUTO REGIONALE (LR 1/2000)	19.000,00	15.740,00	732,00	16.472,00	-2.528,00	FINALIZZATE CORRENTI REGIONE
131300400	2011	1	03	01	03	C110300 - SPESA PER ATTIVITA' AL SISTEMA MUSEALE FINANZIATO CON CONTRIBUTO REGIONALE (LR 1/2000)	120,28	0,00	0,00	0,00	-120,28	FINALIZZATE CORRENTI REGIONE
132200300	2013	1	03	02	02	C205200 - SPESE PER ACQUISTO DI PUBBLICAZIONI PER IL SETTORE CULTURA E LA BIBLIOTECA ISIMBARDI	1.000,00	0,00	0,00	0,00	-1.000,00	ENTRATE CORRENTI
132200400	2013	1	03	02	02	C205300 - SPESE PER ACQUISTO DI BENI DI CONSUMO E PUBBLICAZIONI DEL SETTORE CULTURA	3.145,01	1.175,26	0,00	1.175,26	-1.969,75	ENTRATE CORRENTI
132201000	2013	1	03	02	02	C205900 - SPESE PER ACQUISTO DI BENI D'USO DELL'ASSESSORE ALLA CULTURA E BENI CULTURALI	1.000,00	0,00	0,00	0,00	-1.000,00	ENTRATE CORRENTI
132301110	2013	1	03	02	03	C211010 - SPESE PER SERVIZI CONCERNENTI INIZIATIVE CULTURALI DIVERSE	20.979,12	11.549,96	6.000,00	17.549,96	-3.429,16	ENTRATE CORRENTI

CAPITOLO	ANNO RESIDUO	TITOLO	FUNZIONE	SERVIZIO	INTERVENTO	DESCRIZIONE CAPITOLO	Stanziamiento	Emesso	Rimaste	IMPEGNO	ECONOMIA	DESCRIZIONE
132302100	2013	1	03	02	03	C212000 - SPESE PER PRESTAZIONI DI SERVIZI PER IL SERVIZIO AUDIOVISIVI (CULTURA, BENI CULTURALI) DI COMPETENZA DEL SETTORE COMUNICAZIONE	7.437,91	66,51	1.820,00	1.886,51	-5.551,40	ENTRATE CORRENTI
132302610	2010	1	03	02	03	C212510 - SPESE PER SERVIZI CONCERNENTI INIZIATIVE DI PROMOZIONE DELLE REALTA' LOCALI (CULTURA, BENI CULTURALI)	5.200,00	0,00	0,00	0,00	-5.200,00	ENTRATE CORRENTI
132303600	2009	1	03	02	03	C214000 - FONDO DERIVANTE DAL CONTRIBUTO REGIONALE PER INIZIATIVE CULTURALI DIVERSE - SERVIZI	2.839,98	1.504,40	0,00	1.504,40	-1.335,58	FINALIZZATE CORRENTI REGIONE
132303700	2009	1	03	02	03	C214500 - FONDO PER SERVIZI CONCERNENTI IL CENSIMENTO DI BENI ARTISTICI E ARCHITETTONICI FINANZIATO AI SENSI DELLE LL.RR. 39/74 E 35/95 CULTURA, BENI CULTURALI	39.367,00	1.500,00	0,00	1.500,00	-37.867,00	FINALIZZATE CORRENTI REGIONE
132303700	2010	1	03	02	03	C214500 - FONDO PER SERVIZI CONCERNENTI IL CENSIMENTO DI BENI ARTISTICI E ARCHITETTONICI FINANZIATO AI SENSI DELLE LL.RR. 39/74 E 35/95 CULTURA, BENI CULTURALI	10.000,00	5.169,99	0,00	5.169,99	-4.830,01	FINALIZZATE CORRENTI REGIONE
132304700	2013	1	03	02	03	SPESE DI RAPPRESENTANZA E DI FUNZIONAMENTO PER L'ASSESSORE ALLA CULTURA - BENI CULTURALI ED EVENTI CULTURALI, POLITICHE PER L'INTEGRAZIONE - SERVIZI	1.000,00	0,00	0,00	0,00	-1.000,00	ENTRATE CORRENTI
132305000	2013	1	03	02	03	SPESE PER SERVIZI DI MANUTENZIONI ORDinarie DEGLI IMPIANTI DI CLIMATIZZAZIONE/RISCALDAMENTO/IDRICO SANITARIO DELLO "SPAZIO OBERDAN"	30.000,00	7.302,80	21.197,21	28.500,01	-1.499,99	ENTRATE CORRENTI
132501200	2009	1	03	02	05	C221200 - SPESE PER CONTRIBUTI E INTERVENTI DIVERSI PER ATTIVITA' CULTURALI	8.000,00	0,00	0,00	0,00	-8.000,00	ENTRATE CORRENTI
132501200	2010	1	03	02	05	C221200 - SPESE PER CONTRIBUTI E INTERVENTI DIVERSI PER ATTIVITA' CULTURALI	49.313,16	360,00	578,52	938,52	-48.374,64	ENTRATE CORRENTI
132501200	2012	1	03	02	05	C221200 - SPESE PER CONTRIBUTI E INTERVENTI DIVERSI PER ATTIVITA' CULTURALI	1.448,00	0,00	0,00	0,00	-1.448,00	ENTRATE CORRENTI
132501400	2010	1	03	02	05	C221600 - SPESE PER CONTRIBUTI PER ATTIVITA' DI ARTI VISIVE	16.700,00	0,00	0,00	0,00	-16.700,00	ENTRATE CORRENTI
132501400	2011	1	03	02	05	C221600 - SPESE PER CONTRIBUTI PER ATTIVITA' DI ARTI VISIVE	5.000,00	0,00	0,00	0,00	-5.000,00	ENTRATE CORRENTI
132502200	2005	1	03	02	05	C225000 - FONDO PER INTERVENTI PER ATTIVITA' DI PROMOZIONE EDUCATIVA E CULTURALE FINANZIATO AI SENSI DELLA L.R.9/93	1.000,00	0,00	0,00	0,00	-1.000,00	ENTRATE CORRENTI
132502210	2012	1	03	02	05	C225010 - SPESA PER CONTRIBUTI A FAVORE DI INTERVENTI PER ATTIVITA' DI PROMOZIONE EDUCATIVA E CULTURALE FINANZIATO AI SENSI DELLA L.R.9/93	7.969,75	7.000,00	0,00	7.000,00	-969,75	ENTRATE CORRENTI
132505400	2013	1	03	02	05	FONDO DERIVANTE DAL CONTRIBUTO REGIONALE PER INIZIATIVE CULTURALI DIVERSE	17.039,95	12.268,00	0,00	12.268,00	-4.771,95	FINALIZZATE CORRENTI REGIONE
132700100	2013	1	03	02	07	C229900 - SPESE PER ACQUISTO MARCHE DA BOLLO	248,96	0,00	0,00	0,00	-248,96	ENTRATE CORRENTI
141200800	2013	1	04	01	02	D105900 - SPESE PER ACQUISTO BENI D'USO DELL'ASSESSORE ALLA SICUREZZA, POLIZIA PROVINCIALE, PROTEZIONE CIVILE E TURISMO	1.191,60	383,10	0,00	383,10	-808,50	ENTRATE CORRENTI
141300200	2011	1	04	01	03	D110000 -SPESE PER SERVIZI CONCERNENTI LA VALORIZZAZIONE DELLE RISORSE TURISTICHE DEL TERRITORIO PROVINCIALE	25.629,70	0,00	0,00	0,00	-25.629,70	ENTRATE CORRENTI
141300300	2013	1	04	01	03	D110100 - SPESE PER SERVIZI PER LO SVOLGIMENTO DELL'ATTIVITA' DI INFORMAZIONE TURISTICA	37.826,47	24.781,99	12.532,00	37.313,99	-512,48	ENTRATE CORRENTI
141301400	2010	1	04	01	03	D111500 - SPESE PER SERVIZI CONCERNENTI LA SPERIMENTAZIONE DI NUOVE TECNOLOGIE PER IL TURISMO	183,88	149,12	0,00	149,12	-34,76	ENTRATE CORRENTI

CAPITOLO	ANNO RESIDUO	TITOLO	FUNZIONE	SERVIZIO	INTERVENTO	DESCRIZIONE CAPITOLO	Stanziamiento	Emesso	Rimaste	IMPEGNO	ECONOMIA	DESCRIZIONE
141302500	2013	1	04	01	03	SPESE PER SERVIZI PER ATTIVITA' E PROGETTI CONCERNENTI LA DELEGA DELLO SPORT E ATTIVITA' DELLA CONSULTA DELLO SPORT	20.553,00	19.422,00	0,00	19.422,00	-1.131,00	ENTRATE CORRENTI
141303000	2012	1	04	01	03	SPESE A CARICO DELLA PROVINCIA PER SERVIZI PER LA REALIZZAZIONE DEL PROGETTO "LA STRADA DELLE ABBAZIE" COFINANZIATO DA FONDAZIONE CARIPL0	121,03	0,00	0,00	0,00	-121,03	ENTRATE CORRENTI
141303100	2012	1	04	01	03	FONDO PER SERVIZI PER LA REALIZZAZIONE DEL PROGETTO "LA STRADA DELLE ABBAZIE" FINANZIATO DA ENTI VARI	17,87	0,00	0,00	0,00	-17,87	FINALIZZATE CORRENTI ALTRI
142201800	2012	1	04	02	02	D231000 - SPESE PER ACQUISTO BENI DI CONSUMO PER GESTIONE IDROSCALO, SICUREZZA E MANIFESTAZIONI	592,07	196,27	0,00	196,27	-395,80	ENTRATE CORRENTI
142201800	2013	1	04	02	02	D231000 - SPESE PER ACQUISTO BENI DI CONSUMO PER GESTIONE IDROSCALO, SICUREZZA E MANIFESTAZIONI	3.566,20	901,21	0,00	901,21	-2.664,99	ENTRATE CORRENTI
142300800	2012	1	04	02	03	D210200 - SPESE PER IL FUNZIONAMENTO DELLE COMMISSIONI D'ESAME DI ABILITAZIONE ALLE PROFESSIONI TURISTICHE-SERVIZI	7.957,92	0,00	0,00	0,00	-7.957,92	ENTRATE CORRENTI
142300800	2013	1	04	02	03	D210200 - SPESE PER IL FUNZIONAMENTO DELLE COMMISSIONI D'ESAME DI ABILITAZIONE ALLE PROFESSIONI TURISTICHE-SERVIZI	44.072,60	72,60	39.871,90	39.944,50	-4.128,10	ENTRATE CORRENTI
142301500	2013	1	04	02	03	D211200 - SPESE PER LA GESTIONE DELLA SICUREZZA ALL'IDROSCALO	68.926,17	65.939,92	0,00	65.939,92	-2.986,25	ENTRATE CORRENTI
142301600	2013	1	04	02	03	D211300 - SPESE PER SERVIZI AL PUBBLICO E ATTIVITA' GESTIONALI DELL'IDROSCALO	74.720,07	71.404,04	2.135,65	73.539,69	-1.180,38	ENTRATE CORRENTI
142302011	2013	1	04	02	03	D211711 - SPESE PER PRESTAZIONI DI SERVIZI PER LA DIREZIONE DELL'AREA PROMOZIONE DEL TERRITORIO	386,47	0,00	0,00	0,00	-386,47	ENTRATE CORRENTI
142302510	2009	1	04	02	03	D212210 - SPESE PER SERVIZI LA REALIZZAZIONE DI INIZIATIVE PER IL TEMPO LIBERO IN COLLABORAZIONE CON COMUNI, PRO LOCO, ENTI ED ASSOCIAZIONI	500,00	0,00	0,00	0,00	-500,00	ENTRATE CORRENTI
142302590	2009	1	04	02	03	D212290 - FONDO PER LA REALIZZAZIONE DI INIZIATIVE PER IL TEMPO LIBERO IN COLLABORAZIONE CON COMUNI, PRO LOCO, ENTI ED ASSOCIAZIONI - PROVINCIA DI MONZA E BRIANZA	400,00	0,00	0,00	0,00	-400,00	ENTRATE CORRENTI
142303200	2009	1	04	02	03	D235000 - SPESE PER PRESTAZIONI DI SERVIZI PRESSO L'IDROSCALO, COMPRESA LA MANUTENZIONE ORDINARIA	1.104,00	0,00	0,00	0,00	-1.104,00	ENTRATE CORRENTI
142303200	2011	1	04	02	03	D235000 - SPESE PER PRESTAZIONI DI SERVIZI PRESSO L'IDROSCALO, COMPRESA LA MANUTENZIONE ORDINARIA	2.032,80	0,00	0,00	0,00	-2.032,80	ENTRATE CORRENTI
142303200	2012	1	04	02	03	D235000 - SPESE PER PRESTAZIONI DI SERVIZI PRESSO L'IDROSCALO, COMPRESA LA MANUTENZIONE ORDINARIA	3.328,65	1.805,24	1.389,67	3.194,91	-133,74	ENTRATE CORRENTI
142303200	2013	1	04	02	03	D235000 - SPESE PER PRESTAZIONI DI SERVIZI PRESSO L'IDROSCALO, COMPRESA LA MANUTENZIONE ORDINARIA	239.714,53	225.275,19	4.536,00	229.811,19	-9.903,34	ENTRATE CORRENTI
142700400	2013	1	04	02	07	D251100 - SPESE PER IMPOSTE E TASSE PER IL SETTORE IDROSCALO (SCHEDE FABBISOGNO)	301,86	0,00	0,00	0,00	-301,86	ENTRATE CORRENTI
151200910	2013	1	05	01	02	E105810 - SPESE DI DOTAZIONE PER ACQUISTO BENI DI CONSUMO RELATIVI ALL'ATTIVITA' DI AUTORIZZAZIONE MEZZI DI TRASPORTO	1.500,00	439,92	0,00	439,92	-1.060,08	ENTRATE CORRENTI
151300200	2005	1	05	01	03	E110100 - FONDO PER PROGETTAZIONE DI SISTEMI DI TRASPORTO INNOVATIVI E NUOVE INFRASTRUTTURE DI TRASPORTO	64.261,52	0,00	0,00	0,00	-64.261,52	ENTRATE CORRENTI
151300410	2013	1	05	01	03	E110310 - SPESE PER ATTIVITA': "COMMISSIONE TECNICA PROVINCIALE PER LA FORMAZIONE DI RUOLI DEI CONDUCENTI DEI VEICOLI ADIBITI A SERVIZI PUBBLICI NON DI LINEA" (TRASPORTI)-SERVIZI-	5.869,10	5.673,86	0,00	5.673,86	-195,24	ENTRATE CORRENTI

CAPITOLO	ANNO RESIDUO	TITOLO	FUNZIONE	SERVIZIO	INTERVENTO	DESCRIZIONE CAPITOLO	Stanziamiento	Emesso	Rimaste	IMPEGNO	ECONOMIA	DESCRIZIONE
151300910	2013	1	05	01	03	E110810 - SPESE PER SERVIZI DI FUNZIONAMENTO DELLE COMMISSIONI CONSULTIVE PREVISTE DALL'ACCORDO DEL 15/02/2002 PER L'APPLICAZIONE DELL'ART. 105 DLGS. 112/98 (ESAMI INSEGNANTI/ISTRUTTORI, AUTOTRASPORTO MERCI E VIAGGIATORI L. 264/91) (TRASPORTI)	2.000,00	1.620,00	0,00	1.620,00	-380,00	ENTRATE CORRENTI
151301010	2010	1	05	01	03	E110910 - SPESE PER SERVIZIO DI TPL EXTRAURBANO SU GOMMA - CORRISPETTIVO DEI CONTRATTI - COMPRENSIVO DEI SERVIZI URBANI DI M.B., RHO E LAINATE (SI VEDA CAPITOLO 103050000 - RISORSA FISCALIZZATA DALLA REGIONE)	763.396,73	1.521,33	761.874,79	763.396,12	-0,61	FINALIZZATE CORRENTI REGIONE
151301010	2012	1	05	01	03	E110910 - SPESE PER SERVIZIO DI TPL EXTRAURBANO SU GOMMA - CORRISPETTIVO DEI CONTRATTI - COMPRENSIVO DEI SERVIZI URBANI DI M.B., RHO E LAINATE	1.062.611,90	148.371,21	911.848,91	1.060.220,12	-2.391,78	ENTRATE CORRENTI
151301010	2013	1	05	01	03	E110910 - SPESE PER SERVIZIO DI TPL EXTRAURBANO SU GOMMA - CORRISPETTIVO DEI CONTRATTI - COMPRENSIVO DEI SERVIZI URBANI DI M.B., RHO E LAINATE	3.488.661,70	2.199.530,50	1.287.341,30	3.486.871,80	-1.789,90	ENTRATE CORRENTI
151301110	2013	1	05	01	03	E111010 - SPESE VARIE (PRESTAZIONI DI SERVIZI E SPEDIZIONI) PER IL SETTORE TRASPORTO PUBBLICO	449,70	49,70	0,00	49,70	-400,00	ENTRATE CORRENTI
151302510	2012	1	05	01	03	E112510 - SPESE PER IL FUNZIONAMENTO DELLE COMMISSIONI CONSULTIVE IN MATERIA DI TRASPORTI PREVISTE DALL'ACCORDO DEL 15/02/02 PER L'APPLICAZIONE DELL'ART. 105 DLGS. 112/98	4.510,00	0,00	0,00	0,00	-4.510,00	ENTRATE CORRENTI
151302510	2013	1	05	01	03	E112510 - SPESE PER IL FUNZIONAMENTO DELLE COMMISSIONI CONSULTIVE IN MATERIA DI TRASPORTI PREVISTE DALL'ACCORDO DEL 15/02/02 PER L'APPLICAZIONE DELL'ART. 105 DLGS. 112/98	10.000,00	5.446,57	0,00	5.446,57	-4.553,43	ENTRATE CORRENTI
151302910	2009	1	05	01	03	E112910 - SPESE PER PRESTAZIONI DI SERVIZI DI TPL DA PARTE DELLE AZIENDE DI TRASPORTO	217.706,45	0,00	150.000,00	150.000,00	-67.706,45	ENTRATE CORRENTI
151302910	2010	1	05	01	03	E112910 - SPESE PER PRESTAZIONI DI SERVIZI DI TPL DA PARTE DELLE AZIENDE DI TRASPORTO	194.000,00	0,00	100.000,00	100.000,00	-94.000,00	ENTRATE CORRENTI
151302910	2011	1	05	01	03	E112910 - SPESE PER PRESTAZIONI DI SERVIZI DI TPL DA PARTE DELLE AZIENDE DI TRASPORTO	250.000,00	0,00	50.000,00	50.000,00	-200.000,00	ENTRATE CORRENTI
151303900	2013	1	05	01	03	SPESE A CARICO DELLA PROV. DI MILANO PER I SERVIZI DI TRASPORTO LOCALE EXTRAURBANO SU GOMMA (IVA CONTRATTI DI SERVIZIO)	438.062,88	219.953,05	217.930,83	437.883,88	-179,00	ENTRATE CORRENTI
151304600	2013	1	05	01	03	SPESE EROGAZIONE DELL'IVA ALLE AZIENDE ESERCENTI SERVIZI DI TPL SU RISORSE REG.LI PER IL PATTO PER IL TPL - ANNO 2011	92.072,26	92.072,20	0,00	92.072,20	-0,06	ENTRATE CORRENTI
151500210	2010	1	05	01	05	E115110 - SPESE PER TRASFERIMENTI DA VERSARE AI COMUNI PER LA GESTIONE DIRETTA DEI SERVIZI DI TPL SU GOMMA	27.625,28	0,00	27.624,81	27.624,81	-0,47	FINALIZZATE CORRENTI REGIONE
151500290	2010	1	05	01	05	E115190 - FONDO PER TRASFERIMENTI DA VERSARE AI COMUNI PER LA GESTIONE DIRETTA DEI SERVIZI DI TRASPORTO PUBBLICO LOCALE SU GOMMA - PROVINCIA DI MONZA E BRIANZA	12.104,47	0,00	4.650,83	4.650,83	-7.453,64	ENTRATE CORRENTI
151500400	2005	1	05	01	05	E115300 - FONDO PER CONTRIBUTI AD AZIENDE DI TRASPORTO PER CONGUAGLIO TARIFFARIO	36.185,59	0,00	0,00	0,00	-36.185,59	ENTRATE CORRENTI
151500410	2006	1	05	01	05	E115310 - FONDO PER CONTRIBUTI AD AZIENDE DI TRASPORTO PER CONGUAGLIO TARIFFARIO	28.451,44	0,00	0,00	0,00	-28.451,44	ENTRATE CORRENTI
151500410	2007	1	05	01	05	E115310 - FONDO PER CONTRIBUTI AD AZIENDE DI TRASPORTO PER CONGUAGLIO TARIFFARIO	533.166,71	0,00	0,00	0,00	-533.166,71	ENTRATE CORRENTI

CAPITOLO	ANNO RESIDUO	TITOLO	FUNZIONE	SERVIZIO	INTERVENTO	DESCRIZIONE CAPITOLO	Stanziamiento	Emesso	Rimaste	IMPEGNO	ECONOMIA	DESCRIZIONE
151500490	2006	1	05	01	05	E115390 - FONDO PER CONTRIBUTI AD AZIENDE DI TRASPORTO PER CONGUAGLIO TARIFFARIO - PROVINCIA DI MONZA E BRIANZA	40.000,00	0,00	0,00	0,00	-40.000,00	ENTRATE CORRENTI
151500990	2006	1	05	01	05	E115890 - FONDO PER CONGUAGLI TARIFFARI SU DOCUMENTI DI VIAGGIO DELLE AZIENDE - PROVINCIA DI MONZA E BRIANZA (DELEGA: TRASPORTI)	8.588,30	0,00	0,00	0,00	-8.588,30	ENTRATE CORRENTI
151501600	2009	1	05	01	05	SPESE PER TRASFERIMENTI A FAVORE DEL PROGETTO "PIANO INTERCOMUNALE DELLA MOBILITA' SOSTENIBILE" COFINANZIATO DALLA FONDAZIONE CARIPLO	13.000,00	0,00	0,00	0,00	-13.000,00	FINALIZZATE CORRENTI DA ALTRI
151501700	2010	1	05	01	05	SPESE PER TRASFERIMENTI A FAVORE DEL POTENZIAMENTO SERVIZI TPL IN GIORNATE FESTIVE PER LIMITAZIONI AL TRAFFICO	556,00	0,00	0,00	0,00	-556,00	ENTRATE CORRENTI
151502300	2013	1	05	01	05	FONDO PER TRASFERIMENTI AI COMUNI DELL'INCREMENTO DEI CORRISPETTIVI FINANZIATO DALLA REGIONE IN MATERIA DI TPL	113.946,40	113.946,39	0,00	113.946,39	-0,01	FINALIZZATE CORRENTI REGIONE
161200710	2013	1	06	01	02	F105510 - SPESE PER ACQUISTO BENI DI CONSUMO DI COMPETENZA DEL SETTORE SICUREZZA STRADALE	131.332,45	75.580,77	0,00	75.580,77	-55.751,68	ENTRATE CORRENTI
161200910	2013	1	06	01	02	F105710 - SPESE DI DOTAZIONE PER ACQUISTO BENI DI CONSUMO PER L'AREA INFRASTRUTTURE E MOBILITA'	200,00	15,51	0,00	15,51	-184,49	ENTRATE CORRENTI
161201400	2013	1	06	01	02	F106200 - SPESE PER ACQUISTO BENI DI CONSUMO, (RIPRODUZIONE MATERIALE TOPOGRAFICO, MAPPE CATASTALI, TESTI, CERTIFICATI URBANISTICI, ECC.) ESPROPRI	566,24	168,18	0,00	168,18	-398,06	ENTRATE CORRENTI
161202300	2013	1	06	01	02	SPESE DI RAPPRESENTANZA E DI FUNZIONAMENTO PER L'ASSESSORE ALLE INFRASTRUTTURE, VIABILITA', TRASPORTI E MOBILITA' CICLABILE - ACQUISTO DI BENI D'USO	500,00	0,00	0,00	0,00	-500,00	ENTRATE CORRENTI
161300910	2013	1	06	01	03	F110110 - SPESE PER MANUTENZIONE MEZZI E RIPRISTINO ATTREZZATURE IN DOTAZIONE AL SETTORE GESTIONE RETE STRADALE E MOBILITA' CICLABILE	57.803,08	39.821,28	0,01	39.821,29	-17.981,79	ENTRATE CORRENTI
161301310	2007	1	06	01	03	F110510 - SPESE PER MANUTENZIONE PIANO VIABILE E SEGNALETICA VERTICALE - CONTRATTI	97.734,55	0,00	41.939,36	41.939,36	-55.795,19	ENTRATE CORRENTI
161301310	2008	1	06	01	03	F110510 - SPESE PER MANUTENZIONE PIANO VIABILE E SEGNALETICA VERTICALE - CONTRATTI	13.897,18	0,00	0,00	0,00	-13.897,18	ENTRATE CORRENTI
161301310	2010	1	06	01	03	F110510 - SPESE PER MANUTENZIONE PIANO VIABILE E SEGNALETICA VERTICALE - CONTRATTI	88.768,23	8.351,09	0,00	8.351,09	-80.417,14	ENTRATE CORRENTI
161301310	2011	1	06	01	03	F110510 - SPESE PER MANUTENZIONE PIANO VIABILE E SEGNALETICA VERTICALE - CONTRATTI	31.531,61	323,86	5.411,25	5.735,11	-25.796,50	ENTRATE CORRENTI
161301310	2013	1	06	01	03	F110510 - SPESE PER MANUTENZIONE PIANO VIABILE E SEGNALETICA VERTICALE - CONTRATTI	5.463.059,77	2.854.530,60	1.959.337,63	4.813.868,23	-649.191,54	ENTRATE CORRENTI
161302310	2007	1	06	01	03	F111510 - SPESE PER APPALTO BIENNALE DI MANUTENZIONE ORDINARIA E STRAORDINARIA DELLA SEGNALETICA STRADALE LUNGO LE SSPP DEL SERVIZIO OVEST	7.058,62	0,00	0,00	0,00	-7.058,62	ENTRATE CORRENTI
161302310	2009	1	06	01	03	F111510 - SPESE PER APPALTO BIENNALE DI MANUTENZIONE ORDINARIA E STRAORDINARIA DELLA SEGNALETICA STRADALE LUNGO LE SSPP DEL SERVIZIO OVEST	49.420,26	0,00	19.999,99	19.999,99	-29.420,27	ENTRATE CORRENTI
161303100	2013	1	06	01	03	F112300 - SPESE PER IL FUNZIONAMENTO DELLA COMMISSIONE PROVINCIALE EX ART. 41 DPR 327/01 IN MATERIA DI VIABILITA' ED ESPROPRI	4.050,00	2.880,00	0,00	2.880,00	-1.170,00	ENTRATE CORRENTI
161303590	2007	1	06	01	03	F112790 - SPESE PER MANUTENZIONE PIANO VIABILE E SEGNALETICA VERTICALE - CONTRATTI ZONA STRADALE EST - PROVINCIA DI MONZA E BRIANZA	38.060,00	0,00	0,00	0,00	-38.060,00	ENTRATE CORRENTI

CAPITOLO	ANNO RESIDUO	TITOLO	FUNZIONE	SERVIZIO	INTERVENTO	DESCRIZIONE CAPITOLO	Stanziamiento	Emesso	Rimaste	IMPEGNO	ECONOMIA	DESCRIZIONE
161303590	2008	1	06	01	03	F112790 - SPESE PER MANUTENZIONE PIANO VIABILE E SEGNALETICA VERTICALE - CONTRATTI ZONA STRADALE EST - PROVINCIA DI MONZA E BRIANZA	53.480,00	0,00	0,00	0,00	-53.480,00	ENTRATE CORRENTI
161304510	2013	1	06	01	03	F113710 - SPESE PER PRESTAZIONI DI SERVIZI PER L'AREA INFRASTRUTTURE E MOBILITA'	511,05	211,05	0,00	211,05	-300,00	ENTRATE CORRENTI
161304690	2007	1	06	01	03	F113890 - FONDO PER SPONSORIZZAZIONI PER LA SISTEMAZIONE E MANUTENZIONE DELLE AREE A VERDE PUBBLICO SU AIUOLE DI ROTATORIE LUNGO LE STRADE PROVINCIALI - PROVINCIA DI MONZA E BRIANZA	11.100,00	0,00	0,00	0,00	-11.100,00	ENTRATE CORRENTI
161304900	2004	1	06	01	03	F114100 - FONDO PER IL PROGETTO SICUREZZA PER L'UTENZA STRADALE (SUMMIT) NELL'AMBITO DEL BANDO REGIONALE PER IL PROGRAMMA ANNUALE 2002 DEL PIANO NAZIONALE DELLA SICUREZZA STRADALE (1 FONDO)	120.275,12	0,00	0,00	0,00	-120.275,12	ENTRATE CORRENTI
161304900	2005	1	06	01	03	F114100 - FONDO PER IL PROGETTO SICUREZZA PER L'UTENZA STRADALE (SUMMIT) NELL'AMBITO DEL BANDO REGIONALE PER IL PROGRAMMA ANNUALE 2002 DEL PIANO NAZIONALE DELLA SICUREZZA STRADALE (1 FONDO)	357.035,43	0,00	206.874,74	206.874,74	-150.160,69	ENTRATE CORRENTI
161310210	2013	1	06	01	03	F122410 - SPESE PER PRESTAZIONI DI SERVIZI PER IL SETTORE SICUREZZA STRADALE	13.982,05	2.559,00	453,75	3.012,75	-10.969,30	ENTRATE CORRENTI
161310710	2010	1	06	01	03	F133410 - SPESE PER SERVIZI PER INCENTIVARE LA MOBILITA' SOSTENIBILE CON L'UTILIZZO DI MEZZI PUBBLICI D.M. 27.3.98	7.338,60	0,00	0,00	0,00	-7.338,60	ENTRATE CORRENTI
161310710	2012	1	06	01	03	F133410 - SPESE PER SERVIZI PER INCENTIVARE LA MOBILITA' SOSTENIBILE CON L'UTILIZZO DI MEZZI PUBBLICI D.M. 27.3.98	5.000,00	0,00	0,00	0,00	-5.000,00	ENTRATE CORRENTI
161313400	2004	1	06	01	03	F163000 - FONDO PER IL PIANO EXTRAURBANO DEL TRAFFICO - COORDINAMENTO P.U.T.	3.695,89	0,00	0,00	0,00	-3.695,89	ENTRATE CORRENTI
161315110	2009	1	06	01	03	SPESE PER LA GESTIONE UTENZE RELATIVE A SERVIZI STRADALI E VIABILITA' PROVINCIA DI MILANO	82,57	0,00	0,00	0,00	-82,57	ENTRATE CORRENTI
161315110	2010	1	06	01	03	SPESE PER LA GESTIONE UTENZE RELATIVE A SERVIZI STRADALI E VIABILITA' PROVINCIA DI MILANO	55,76	0,00	0,00	0,00	-55,76	ENTRATE CORRENTI
161315110	2012	1	06	01	03	SPESE PER LA GESTIONE UTENZE RELATIVE A SERVIZI STRADALI E VIABILITA' PROVINCIA DI MILANO	527,40	0,00	0,00	0,00	-527,40	ENTRATE CORRENTI
161315110	2013	1	06	01	03	SPESE PER LA GESTIONE UTENZE RELATIVE A SERVIZI STRADALI E VIABILITA' PROVINCIA DI MILANO	204.964,43	180.992,24	18.130,33	199.122,57	-5.841,86	ENTRATE CORRENTI
161315200	2009	1	06	01	03	SPESE PER IL COFINANZIAMENTO AL PROGETTO GIM	670.000,00	0,00	0,00	0,00	-670.000,00	ENTRATE CORRENTI
161315300	2013	1	06	01	03	SPESE DI RAPPRESENTANZA E DI FUNZIONAMENTO PER L'ASSESSORE ALLE INFRASTRUTTURE,VIABILITA,TRASPORTI E MOBILITA' CICLABILE - SERVIZI	800,00	300,00	0,00	300,00	-500,00	ENTRATE CORRENTI
161316000	2013	1	06	01	03	SPESE DI VIAGGIO ED ALTRI ONERI ATTINENTI DELL'ASSESSORE ALLE INFRASTRUTTURE, VIABILITA', TRASPORTI E MOBILITA' CICLABILE - SERVIZI	1.000,00	0,00	0,00	0,00	-1.000,00	ENTRATE CORRENTI
161316100	2013	1	06	01	03	SPESE PER LA QUOTA SPETTANTE AL GESTORE PER GLI INTROITI DERIVANTI DA SANZIONI AL CODICE DELLA STRADA APPLICATE CON IMPIANTI DI RILEVAZIONE DI VELOCITA'OLTRE A RIMBORSO DI SPESE DI NOTIFICA	787.116,36	687.116,36	0,00	687.116,36	-100.000,00	SANZIONI CODICE DELLA STRADA
161316200	2011	1	06	01	03	FONDO PER REALIZZAZIONE DEL PROGETTO INFOCITY IN MATERIA DI VIABILITA' COFINANZIAMENTO DALLA PRESIDENZA DEL CONSIGLIO DEI MINISTRI - SERVIZI	51.023,00	0,00	0,00	0,00	-51.023,00	FINALIZZATE CORRENTI STATO

CAPITOLO	ANNO RESIDUO	TITOLO	FUNZIONE	SERVIZIO	INTERVENTO	DESCRIZIONE CAPITOLO	Stanziamiento	Emesso	Rimaste	IMPEGNO	ECONOMIA	DESCRIZIONE
161316400	2012	1	06	01	03	SPESE PER SERVIZI CONCERNENTI LA GESTIONE INFORMATIZZATA DELLE PROCEDURE DI RILASCIO AUTORIZZAZIONI IMPIANTI PUBBLICITARI E CONCESSIONI STRADALI	26.693,75	26.666,17	0,00	26.666,17	-27,58	FINALIZZATE CORRENTI DA ALTRI
161400610	2010	1	06	01	04	F119810 - SPESE PER CANONI DI CONCESSIONE DEMANIO STATALE E CONCESSIONI PUBBLICHE VARIE DI COMPETENZA SETTORE GESTIONE RETE STRADALE E MOBILITA' CICLABILE	2.200,13	0,00	0,00	0,00	-2.200,13	ENTRATE CORRENTI
161400610	2011	1	06	01	04	F119810 - SPESE PER CANONI DI CONCESSIONE DEMANIO STATALE E CONCESSIONI PUBBLICHE VARIE DI COMPETENZA SETTORE GESTIONE RETE STRADALE E MOBILITA' CICLABILE	7.522,67	0,00	0,00	0,00	-7.522,67	ENTRATE CORRENTI
161400610	2012	1	06	01	04	F119810 - SPESE PER CANONI DI CONCESSIONE DEMANIO STATALE E CONCESSIONI PUBBLICHE VARIE DI COMPETENZA SETTORE GESTIONE RETE STRADALE E MOBILITA' CICLABILE	1.398,67	0,00	0,00	0,00	-1.398,67	ENTRATE CORRENTI
161500600	2011	1	06	01	05	F121000 - SPESE PER CONTRIBUTO NELLE SPESE DI MANUTENZIONE STRADE IN COMUNE DI SAN COLOMBANO	21.765,71	0,00	0,00	0,00	-21.765,71	ENTRATE CORRENTI
161500600	2012	1	06	01	05	F121000 - SPESE PER CONTRIBUTO NELLE SPESE DI MANUTENZIONE STRADE IN COMUNE DI SAN COLOMBANO	80.000,00	59.623,19	0,00	59.623,19	-20.376,81	ENTRATE CORRENTI
161501110	2008	1	06	01	05	F137310 - SPESE PER L'EROGAZIONE DI CONTRIBUTI E/O COMPARTICIPAZIONI A ENTI ED ORGANISMI DIVERSI PER LA REALIZZAZIONE DI INIZIATIVE IN MATERIA VIABILISTICA E TRASPORTISTICA	2.400,00	0,00	0,00	0,00	-2.400,00	ENTRATE CORRENTI
161501112	2008	1	06	01	05	F137312 - FONDO PER L'EROGAZIONE DI CONTRIBUTI E/O COMPARTICIPAZIONI A ENTI ED ORGANISMI DIVERSI PER LA REALIZZAZIONE DI INIZIATIVE IN MATERIA VIABILISTICA E TRASPORTISTICA (DELEGA: TRASPORTI)	3.000,00	0,00	0,00	0,00	-3.000,00	ENTRATE CORRENTI
161501500	2004	1	06	01	05	F165100 - FONDO PER TRASFERIMENTI PER INTERVENTI DI MOBILITY MANAGEMENT	61.026,04	0,00	0,00	0,00	-61.026,04	ENTRATE CORRENTI
161502100	2011	1	06	01	05	FONDO PER CONTRIBUTI PER LA PROMOZIONE E LO SVILUPPO DEL CAR POOLING	30.000,00	0,00	0,00	0,00	-30.000,00	FINALIZZATE CORRENTI REGIONE
161700100	2012	1	06	01	07	F125000 - CASE CANTONIERE PROVINCIALI ED EX ANAS -TASSE RIFIUTI SOLIDI (VIABILITA', OPERE PUBBLICHE STRADALI)	4.162,17	3.608,01	0,00	3.608,01	-554,16	ENTRATE CORRENTI
161700200	2013	1	06	01	07	F125100 -SPESE PER TASSA DI POSSESSO PER I VEICOLI IN DOTAZIONE ALL'AREA INFRASTRUTTURE E MOBILITA'	3.259,66	465,41	0,00	465,41	-2.794,25	ENTRATE CORRENTI
161701000	2013	1	06	01	07	SPESE PER ACQUISTO VALORI BOLLATI DEL SETTORE GESTIONE RETE STRADALE E MOBILITA' CICLABILE	200,00	0,00	0,00	0,00	-200,00	ENTRATE CORRENTI
161800200	2013	1	06	01	08	SPESE PER RIMBORSI DI SOMME INDEBITAMENTE RISCOSE IN MATERIA DI SANZIONI DA INFRAZIONI AL CODICE DELLA STRADA E PER SENTENZE SFAVOREVOLI	5.231,72	3.880,44	0,00	3.880,44	-1.351,28	SANZIONI CODICE DELLA STRADA
162303300	2010	1	06	02	03	F213300 - FONDO REGIONALE PER PRESTAZIONI DI SERVIZI PER L'AGGIORNAMENTO DEI PIANI TERRITORIALI DI COORDINAMENTO IN ATTUAZIONE DELLA L.R. 12/05 (POLITICA DEL TERRITORIO)	26.400,10	20.173,37	6.221,30	26.394,67	-5,43	FINALIZZATE CORRENTI REGIONE
162304100	2009	1	06	02	03	FONDO REGIONALE PER ATTIVITA' CONNESSE AL SIT SULL'INFORMAZIONE TERRITORIALE	16.089,98	0,00	0,00	0,00	-16.089,98	ENTRATE CORRENTI
171101700	2011	1	07	01	01	RIMBORSO COMANDATI - AREA QUALITA' DELL'AMBIENTE ED ENERGIA	3.285,03	0,00	0,00	0,00	-3.285,03	ENTRATE CORRENTI
171200300	2013	1	07	01	02	G121000 - FONDO PER LA GESTIONE E LA SICUREZZA DEL CANALE SCOLMATORE	3.057,77	675,98	0,00	675,98	-2.381,79	FINALIZZATE CORRENTI ALTRI ENTI PUBBLICI

CAPITOLO	ANNO RESIDUO	TITOLO	FUNZIONE	SERVIZIO	INTERVENTO	DESCRIZIONE CAPITOLO	Stanziamiento	Emesso	Rimaste	IMPEGNO	ECONOMIA	DESCRIZIONE
171300200	2013	1	07	01	03	G110100 - FONDO PER SERVIZI CONCERNENTI L'ESPLETAMENTO DI SERVIZI DELLE FUNZIONI DELEGATE IN MATERIA DI CAVE, FINANZIATO CON QUOTE DEI DIRITTI DI ESCAVAZIONE VERSATE DAI COMUNI (ART. 25 L.R. 14/98)	40.000,00	14.851,93	0,00	14.851,93	-25.148,07	FINALIZZATE CORRENTI ALTRI ENTI PUBBLICI
171301800	2010	1	07	01	03	G128000 - FONDO PER SERVIZI CONCERNENTI LA GESTIONE DEL CANALE SCOLMATORE	3.496,23	0,00	0,00	0,00	-3.496,23	FINALIZZATE CORRENTI DA ALTRI ENTI PUBBLICI
171301800	2012	1	07	01	03	G128000 - FONDO PER SERVIZI CONCERNENTI LA GESTIONE DEL CANALE SCOLMATORE	4.893,79	2.940,52	0,00	2.940,52	-1.953,27	FINALIZZATE CORRENTI ALTRI ENTI PUBBLICI
171301800	2013	1	07	01	03	G128000 - FONDO PER SERVIZI CONCERNENTI LA GESTIONE DEL CANALE SCOLMATORE	5.223,71	3.327,16	0,00	3.327,16	-1.896,55	FINALIZZATE CORRENTI ALTRI ENTI PUBBLICI
171302100	2012	1	07	01	03	SPESE PER SERVIZI A CARICO PROVINCIALE PER LA GESTIONE DEL CANALE SCOLMATORE	7.015,36	3.296,76	0,00	3.296,76	-3.718,60	ENTRATE CORRENTI
171302100	2013	1	07	01	03	SPESE PER SERVIZI A CARICO PROVINCIALE PER LA GESTIONE DEL CANALE SCOLMATORE	30.303,52	28.413,76	0,00	28.413,76	-1.889,76	ENTRATE CORRENTI
171700500	2013	1	07	01	07	G152200 - FONDO PER IMPOSTE, TASSE E ACQUISTO DI VALORI BOLLATI PER IL CANALE SCOLMATORE	660,70	0,00	0,00	0,00	-660,70	FINALIZZATE CORRENTI ALTRI ENTI PUBBLICI
172200900	2009	1	07	02	02	G208000 - SPESA PER IL SERVIZIO DI GUARDIA ECOLOGICA VOLONTARIA (L.R. 9/05) - ACQUISTO VESTIARIO ED EQUIPAGGIAMENTI VARI PER CORSI ED ORGANIZZAZIONE DEL SERVIZIO	3.000,00	0,00	2.509,20	2.509,20	-490,80	FINALIZZATE CORRENTI REGIONE
172200900	2010	1	07	02	02	G208000 - SPESA PER IL SERVIZIO DI GUARDIA ECOLOGICA VOLONTARIA (L.R. 9/05) - ACQUISTO VESTIARIO ED EQUIPAGGIAMENTI VARI PER CORSI ED ORGANIZZAZIONE DEL SERVIZIO	6.759,00	0,00	2.200,00	2.200,00	-4.559,00	FINALIZZATE CORRENTI REGIONE
172200900	2012	1	07	02	02	G208000 - SPESA PER IL SERVIZIO DI GUARDIA ECOLOGICA VOLONTARIA (L.R. 9/05) - ACQUISTO VESTIARIO ED EQUIPAGGIAMENTI VARI PER CORSI ED ORGANIZZAZIONE DEL SERVIZIO	1.201,67	0,00	0,00	0,00	-1.201,67	ENTRATE CORRENTI
172301310	2013	1	07	02	03	G210410 - SPESE PER PRESTAZIONI DI SERVIZI E VARIE PER IL S.I.A.	28.445,00	28.444,78	0,00	28.444,78	-0,22	ENTRATE CORRENTI
172302300	2011	1	07	02	03	G211500 - SPESA PER SERVIZI PER L'ISTITUZIONE DEL SERVIZIO DI GUARDIA ECOLOGICA VOLONTARIA - ASSEGNAZIONE REGIONALE L.R. 9/05	7.000,00	3.882,17	3.117,32	6.999,49	-0,51	FINALIZZATE CORRENTI REGIONE
172304300	2009	1	07	02	03	SPESA PER PRESTAZIONI DI SERVIZI PER ISTRUTTORIE DI AUTORIZZAZIONI INTEGRATE AMBIENTALI	56.859,00	0,00	0,00	0,00	-56.859,00	ENTRATE CORRENTI
172304300	2010	1	07	02	03	SPESA PER PRESTAZIONI DI SERVIZI PER ISTRUTTORIE DI AUTORIZZAZIONI INTEGRATE AMBIENTALI	31.900,00	0,00	0,00	0,00	-31.900,00	ENTRATE CORRENTI
172304300	2012	1	07	02	03	SPESA PER PRESTAZIONI DI SERVIZI PER ISTRUTTORIE DI AUTORIZZAZIONI INTEGRATE AMBIENTALI	320.000,00	0,00	270.000,00	270.000,00	-50.000,00	ENTRATE CORRENTI
172304300	2013	1	07	02	03	SPESA PER PRESTAZIONI DI SERVIZI PER ISTRUTTORIE DI AUTORIZZAZIONI INTEGRATE AMBIENTALI	183.500,00	0,00	83.500,00	83.500,00	-100.000,00	ENTRATE CORRENTI
172304800	2012	1	07	02	03	FONDO REGIONALE PER I SERVIZI IN MATERIA DI GUARDIA ECOLOGICA VOLONTARIA	6.200,00	0,00	3.000,00	3.000,00	-3.200,00	FINALIZZATE CORRENTI REGIONE
172800100	2013	1	07	02	08	FONDO PER RIMBORSO DI SOMME INDEBITAMENTE VERSATE PER AUTORIZZAZIONI E SANZIONI IN MATERIA AMBIENTE	14.321,55	3.653,57	0,00	3.653,57	-10.667,98	ENTRATE CORRENTI
173100100	2011	1	07	03	01	G300100 - ASSEGNI FISSI AL PERSONALE - SETTORE RIFIUTI, BONIFICHE E AUTORIZZAZIONI INTEGRATE AMBIENTALI	11.553,19	0,00	0,00	0,00	-11.553,19	ENTRATE CORRENTI
173200500	2013	1	07	03	02	G305400 - SPESE PER ACQUISTO DI BENI DI CONSUMO PER IL SETTORE RIFIUTI E BONIFICHE	12.927,67	0,00	0,00	0,00	-12.927,67	ENTRATE CORRENTI

CAPITOLO	ANNO RESIDUO	TITOLO	FUNZIONE	SERVIZIO	INTERVENTO	DESCRIZIONE CAPITOLO	Stanziamiento	Emesso	Rimaste	IMPEGNO	ECONOMIA	DESCRIZIONE
173302300	2013	1	07	03	03	G312900 - SPESE PER PRESTAZIONI DI SERVIZI VARI PER IL SETTORE RIFIUTI E BONIFICHE	29.413,00	5.767,62	22.000,00	27.767,62	-1.645,38	ENTRATE CORRENTI
173303510	2009	1	07	03	03	G315810 - SPESE PER PRESTAZIONI DI SERVIZI SPECIALISTICI E VARIE IN MATERIA AMBIENTALE	34,00	0,00	0,00	0,00	-34,00	ENTRATE CORRENTI
173303510	2010	1	07	03	03	G315810 - SPESE PER PRESTAZIONI DI SERVIZI SPECIALISTICI E VARIE IN MATERIA AMBIENTALE	2.416,12	0,00	0,00	0,00	-2.416,12	ENTRATE CORRENTI
173303510	2013	1	07	03	03	G315810 - SPESE PER PRESTAZIONI DI SERVIZI SPECIALISTICI E VARIE IN MATERIA AMBIENTALE	4.518,70	429,34	3.000,00	3.429,34	-1.089,36	ENTRATE CORRENTI
173304200	2013	1	07	03	03	SPESE PER SERVIZI CONCERNENTI CONVENZIONI IN MATERIA DI PERSONALE	14.520,42	11.348,27	0,00	11.348,27	-3.172,15	ENTRATE CORRENTI
174301000	2011	1	07	04	03	G410800 - SPESE PER PRESTAZIONI DI SERVIZI PER IL SETTORE MONITORAGGIO ATTIVITA' AUTORIZZATIVE E DI CONTROLLO-SERVIZI	3.000,00	2.500,00	0,00	2.500,00	-500,00	ENTRATE CORRENTI
174302100	2011	1	07	04	03	G412500 - SPESE PER PRESTAZIONI DI SERVIZI IN MATERIA DI INQUINAMENTO ATMOSFERICO	85.940,00	30.000,00	0,00	30.000,00	-53.020,00	FINALIZZATE CORRENTI DA ALTRI
174302100	2012	1	07	04	03	G412500 - SPESE PER PRESTAZIONI DI SERVIZI IN MATERIA DI INQUINAMENTO ATMOSFERICO	126.589,20	4.742,80	120.000,00	124.742,80	-1.846,40	ENTRATE CORRENTI
175200510	2011	1	07	05	02	G505410 - FONDO PER ACQUISTO BENI DI CONSUMO PER I COMPITI IN MATERIA DI CACCIA E PESCA	45,20	45,19	0,00	45,19	-0,01	FINALIZZATE CORRENTI REGIONE
175200510	2012	1	07	05	02	G505410 - FONDO PER ACQUISTO BENI DI CONSUMO PER I COMPITI IN MATERIA DI CACCIA E PESCA	5.126,33	3.945,43	333,71	4.279,14	-847,19	FINALIZZATE CORRENTI REGIONE
175201910	2011	1	07	05	02	SPESA PER REALIZZARE E ATTUARE DEI PIANI FAUNISTICO-VENATORI E ITTICO E INTERV. IN MATERIA DI CACCIA E PESCA (LR 26/93 E LR 12/01)	60,59	0,00	0,00	0,00	-60,59	FINALIZZATE CORRENTI REGIONE
175201910	2013	1	07	05	02	SPESA PER REALIZZARE E ATTUARE DEI PIANI FAUNISTICO-VENATORI E ITTICO E INTERV. IN MATERIA DI CACCIA E PESCA (LR 26/93 E LR 12/01)	500,92	0,00	0,00	0,00	-500,92	ENTRATE CORRENTI
175301900	2013	1	07	05	03	G512200 - SPESE PER LA GESTIONE DELLE UTENZE DEGLI STABILI DESTINATI A SERVIZI GENERALI E AD UFFICI DECENTRATI PER LA VIGILANZA PROVINCIALE	11.619,29	101,67	0,00	101,67	-11.517,62	ENTRATE CORRENTI
175303010	2010	1	07	05	03	SPESA PER INTERVENTI IN MATERIA DI CACCIA E PESCA	182,28	0,00	0,00	0,00	-182,28	FINALIZZATE CORRENTI REGIONE
175303010	2011	1	07	05	03	SPESA PER INTERVENTI IN MATERIA DI CACCIA E PESCA	2.914,83	0,00	0,00	0,00	-2.914,83	FINALIZZATE CORRENTI REGIONE
175303010	2012	1	07	05	03	SPESA PER INTERVENTI IN MATERIA DI CACCIA E PESCA	30.956,67	27.825,07	2.856,16	30.681,23	-275,44	ENTRATE CORRENTI
175303010	2013	1	07	05	03	SPESA PER INTERVENTI IN MATERIA DI CACCIA E PESCA	19.528,12	11.135,26	5.586,97	16.722,23	-2.805,89	ENTRATE CORRENTI
175303300	2012	1	07	05	03	FONDO REGIONALE PER PRESTAZIONE DI SERVIZI PER L'ATTUAZIONE DI PIANI DI CONTROLLO DI SPECIE INVASIVE	3.470,18	3.408,96	0,00	3.408,96	-61,22	FINALIZZATE CORRENTI REGIONE
175303400	2012	1	07	05	03	FONDO PER SERVIZI CONCERNENTI LA FORMAZIONE VENATORIA ED ITTICA	38,00	0,00	0,00	0,00	-38,00	FINALIZZATE CORRENTI DA ALTRI
175303400	2013	1	07	05	03	FONDO PER SERVIZI CONCERNENTI LA FORMAZIONE VENATORIA ED ITTICA	550,00	0,00	0,00	0,00	-550,00	FINALIZZATE CORRENTI DA ALTRI
176201411	2013	1	07	06	02	G661111 - SPESE PER ACQUISTO BENI STRUMENTALI MINUTI PER IL SETTORE GESTIONE RETE STRADALE E MOBILITA' CICLABILE	518,91	439,93	0,00	439,93	-78,98	ENTRATE CORRENTI
176201800	2013	1	07	06	02	FONDO PER ACQUISTO DI BENI DI CONSUMO PER LA VALORIZZAZIONE E PROMOZIONE DEL PARCO SUD FINANZIATO DA TERZI	5.000,00	3.050,00	0,00	3.050,00	-1.950,00	FINALIZZATE CORRENTI REGIONE

CAPITOLO	ANNO RESIDUO	TITOLO	FUNZIONE	SERVIZIO	INTERVENTO	DESCRIZIONE CAPITOLO	Stanziamiento	Emesso	Rimaste	IMPEGNO	ECONOMIA	DESCRIZIONE
176308600	2010	1	07	06	03	SPESA PER SERVIZI CONCERNENTI LA GESTIONE E IL PIANO TERRITORIALE DEL PARCO AGRICOLO SUD MILANO - L.R. 86/83	33.066,50	11.313,92	0,00	11.313,92	-21.752,58	FINALIZZATE CORRENTI REGIONE
176308600	2011	1	07	06	03	SPESA PER SERVIZI CONCERNENTI LA GESTIONE E IL PIANO TERRITORIALE DEL PARCO AGRICOLO SUD MILANO - L.R. 86/83	247.389,78	97.335,90	70.003,47	167.339,37	-80.050,41	TRASFERIMENTI REGIONE
176308600	2012	1	07	06	03	SPESA PER SERVIZI CONCERNENTI LA GESTIONE E IL PIANO TERRITORIALE DEL PARCO AGRICOLO SUD MILANO - L.R. 86/83	160.541,59	89.549,99	31.106,14	120.656,13	-39.885,46	ENTRATE CORRENTI
176309000	2010	1	07	06	03	FONDO PER SERVIZI CONCERNENTI L'ESERCIZIO DI FUNZIONI RELATIVE AL RILASCIO DELLE AUTORIZZAZIONI PAESAGGISTICHE PER IL PARCO SUD E PER LA FORMAZIONE DEL PERSONALE	40.000,00	21.449,37	0,00	21.449,37	-18.550,63	FINALIZZATE CORRENTI DA ALTRI
176309000	2011	1	07	06	03	FONDO PER SERVIZI CONCERNENTI L'ESERCIZIO DI FUNZIONI RELATIVE AL RILASCIO DELLE AUTORIZZAZIONI PAESAGGISTICHE PER IL PARCO SUD E PER LA FORMAZIONE DEL PERSONALE	16.813,68	0,00	8.813,68	8.813,68	-8.000,00	FINALIZZATE CORRENTI DA ALTRI
176309300	2010	1	07	06	03	SPESE PER SERVIZI INERENTI LA REALIZZAZIONE DEL PROGETTO SPECIALE CIRCUITO ABBAZIE NELL'AMBITO DEL PROGETTO "DAI PARCHI ALLA RETE ECOLOGICA REGIONALE	206.200,38	184.272,00	0,00	184.272,00	-21.928,38	FINALIZZATE CORRENTI REGIONE
176310100	2013	1	07	06	03	FONDO PER SERVIZI FINANZIATI DA SOCIETA' ECOASFALTI S.P.A. PER IL MONITORAGGIO DELLE POPOLAZIONI DI UCCELLI SVERNANTI NEGLI AMBIENTI UMIDI DEL PARCO AGRICOLO SUD MILANO	6.000,00	0,00	0,00	0,00	-6.000,00	FINALIZZATE CORRENTI DA ALTRI
176310200	2013	1	07	06	03	FONDO PER SERVIZI FINANZIATI DA BENI STABILI PROPERTY S.P.A. PER ATTIVITA' DI VALORIZZAZIONE E COMUNICAZIONE DEL PARCO AGRICOLO SUD MILANO	45.000,00	0,00	16.904,99	16.904,99	-28.095,01	FINALIZZATE CORRENTI DA ALTRI
176310500	2013	1	07	06	03	FONDO DA REGIONE LOMBARDIA PER SERVIZI PER LO SVILUPPO DEL PROGETTO LIFE10 "FARE RETE PER NATURA 2000 IN ITALIA" PER IL PARCO SUD	3.037,50	3.033,00	0,00	3.033,00	-4,50	FINALIZZATE CORRENTI REGIONE
176400600	2012	1	07	06	04	SPESE PER VERSAMENTO CANONI PER UTILIZZO DEMANIO E PATRIMONIO, ALZAI E DEI NAVIGLI E CANALI DI COMPETENZA SETTORE GESTIONE RETE STRADALE E MOBILITA' CICLABILE	1.500,00	0,00	0,00	0,00	-1.500,00	ENTRATE CORRENTI
176400600	2013	1	07	06	04	SPESE PER VERSAMENTO CANONI PER UTILIZZO DEMANIO E PATRIMONIO, ALZAI E DEI NAVIGLI E CANALI DI COMPETENZA SETTORE GESTIONE RETE STRADALE E MOBILITA' CICLABILE	1.500,00	0,00	0,00	0,00	-1.500,00	ENTRATE CORRENTI
176500600	2009	1	07	06	05	FONDO PER CONTRIBUTI A FAVORE DEGLI AGRICOLTORI ALL'INTERNO DEL PROGETTO SPECIALE AGRICOLTURA PASM (FIN.REG.)	40.150,25	31.762,38	0,00	31.762,38	-8.387,87	FINALIZZATE CORRENTI REGIONE
176503111	2008	1	07	06	05	G665411 - SPESE PER CONTRIBUTI AD ENTI ED ASSOCIAZIONI SETTORIALI PER INIZIATIVE IN MATERIA DI PARCHI E MOBILITA' CICLABILE	15.000,00	0,00	0,00	0,00	-15.000,00	ENTRATE CORRENTI
177100500	2011	1	07	07	01	G700500 - FONDO PER ASSEGNI AL PERSONALE, COMPRESA RETRIBUZIONE ACCESSORIA- PERSONALE A.T.O.	12.663,92	0,00	0,00	0,00	-12.663,92	TRASFERIMENTI DA ALTRI
177100500	2012	1	07	07	01	G700500 - FONDO PER ASSEGNI AL PERSONALE, COMPRESA RETRIBUZIONE ACCESSORIA- PERSONALE A.T.O.	100,00	0,00	0,00	0,00	-100,00	TRASFERIMENTI DA ALTRI
177100500	2013	1	07	07	01	G700500 - FONDO PER ASSEGNI AL PERSONALE, COMPRESA RETRIBUZIONE ACCESSORIA- PERSONALE A.T.O.	16.762,68	0,00	0,00	0,00	-16.762,68	FINALIZZATE CORRENTI DA ALTRI

CAPITOLO	ANNO RESIDUO	TITOLO	FUNZIONE	SERVIZIO	INTERVENTO	DESCRIZIONE CAPITOLO	Stanziamiento	Emesso	Rimaste	IMPEGNO	ECONOMIA	DESCRIZIONE
177100600	2013	1	07	07	01	G700600 - FONDO PER ONERI PREVIDENZIALI E ASSISTENZIALI - PERSONALE A.T.O.	4.212,90	0,00	0,00	0,00	-4.212,90	FINALIZZATE CORRENTI DA ALTRI
177200600	2013	1	07	07	02	G705500 - SPESE PER BENI DI CONSUMO PER IL SETTORE ACQUE SUPERFICIALI E SERVIZI IDRICI (RISORSE NATURALI E IDRAULICA)	15.895,07	0,00	0,00	0,00	-15.895,07	ENTRATE CORRENTI
177201700	2013	1	07	07	02	G708100 - SPESE PER ACQUISTO BENI DI CONSUMO DELL'AREA QUALITA' DELL'AMBIENTE ED ENERGIE	250,00	63,80	0,00	63,80	-186,20	ENTRATE CORRENTI
177202100	2010	1	07	07	02	FONDO PER ACQUISTO DI BENI DI CONSUMO PER LA CAMPAGNA DI VERIFICA DI IMPIANTI TERMICI D.LGS. 192/2005	2.737,20	2.675,96	0,00	2.675,96	-61,24	FINALIZZATE CORRENTI DA ALTRI
177202100	2011	1	07	07	02	FONDO PER ACQUISTO DI BENI DI CONSUMO PER LA CAMPAGNA DI VERIFICA DI IMPIANTI TERMICI D.LGS. 192/2005	1.483,98	244,40	0,00	244,40	-1.239,58	FINALIZZATE CORRENTI DA ALTRI
177202100	2012	1	07	07	02	FONDO PER ACQUISTO DI BENI DI CONSUMO PER LA CAMPAGNA DI VERIFICA DI IMPIANTI TERMICI D.LGS. 192/2005	2.915,00	0,00	0,00	0,00	-2.915,00	FINALIZZATE CORRENTI DA ALTRI
177202100	2013	1	07	07	02	FONDO PER ACQUISTO DI BENI DI CONSUMO PER LA CAMPAGNA DI VERIFICA DI IMPIANTI TERMICI D.LGS. 192/2005	3.000,00	97,60	1.902,40	2.000,00	-1.000,00	FINALIZZATE CORRENTI DA ALTRI
177300210	2010	1	07	07	03	G710010 - SPESE PER INTERVENTI DI BONIFICA A SEGUITO DI SVERSAMENTI ABUSIVI	1.106,56	0,00	0,00	0,00	-1.106,56	ENTRATE CORRENTI
177300600	2011	1	07	07	03	G710400 - SPESE PER PRESTAZIONI DI SERVIZI IN MATERIA DI ENERGIA	5.000,00	0,00	0,00	0,00	-5.000,00	ENTRATE CORRENTI
177303100	2013	1	07	07	03	G712900 - FONDO PER PRESTAZIONI DI SERVIZI DIVERSI PER IL FUNZIONAMENTO DELL' A.T.O. PROVINCIA DI MILANO	337.747,40	166.404,55	0,00	166.404,55	-171.342,85	FINALIZZATE CORRENTI DA ALTRI
177304000	2010	1	07	07	03	G713800 - SPESE PER PRESTAZIONI DI SERVIZI VARI PER IL SETTORE RISORSE IDRICHE E ATTIVITA' ESTRATTIVE	5.064,27	4.123,60	0,00	4.123,60	-940,67	ENTRATE CORRENTI
177304000	2013	1	07	07	03	G713800 - SPESE PER PRESTAZIONI DI SERVIZI VARI PER IL SETTORE RISORSE IDRICHE E ATTIVITA' ESTRATTIVE	20.081,86	12.381,86	0,00	12.381,86	-7.700,00	ENTRATE CORRENTI
177305600	2007	1	07	07	03	G715600 - FONDO PER PRESTAZIONI DI SERVIZI PER COLLABORAZIONI PROFESSIONALI, CONSULENZE, INCARICHI DI RICERCA PER LA PARTECIPAZIONE AL PROGETTO EUROPEO "HIGH-COMBI" FINANZIATO DALLA COMMISSIONE EUROPEA (AMBIENTE)	3.935,12	0,00	0,00	0,00	-3.935,12	ENTRATE CORRENTI
177305600	2008	1	07	07	03	G715600 - FONDO PER PRESTAZIONI DI SERVIZI PER COLLABORAZIONI PROFESSIONALI, CONSULENZE, INCARICHI DI RICERCA PER LA PARTECIPAZIONE AL PROGETTO EUROPEO "HIGH-COMBI" FINANZIATO DALLA COMMISSIONE EUROPEA (AMBIENTE)	1.632,51	0,00	0,00	0,00	-1.632,51	ENTRATE CORRENTI
177306400	2009	1	07	07	03	G718000 - SPESE PER SERVIZI CONCERNENTI LA CAMPAGNA DI VERIFICA DI IMPIANTI TERMICI - DLGS 192/2005	21.753,22	0,00	21.753,20	21.753,20	-0,02	FINALIZZATE CORRENTI DA ALTRI
177306400	2010	1	07	07	03	G718000 - SPESE PER SERVIZI CONCERNENTI LA CAMPAGNA DI VERIFICA DI IMPIANTI TERMICI - DLGS 192/2005	30.651,39	0,00	30.637,39	30.637,39	-14,00	TRASFERIMENTI DA ALTRI
177306400	2011	1	07	07	03	G718000 - SPESE PER SERVIZI CONCERNENTI LA CAMPAGNA DI VERIFICA DI IMPIANTI TERMICI - DLGS 192/2005	93.674,25	0,00	93.673,45	93.673,45	-0,80	FINALIZZATE CORRENTI DA ALTRI
177306400	2012	1	07	07	03	G718000 - SPESE PER SERVIZI CONCERNENTI LA CAMPAGNA DI VERIFICA DI IMPIANTI TERMICI - DLGS 192/2005	783.289,37	230.172,30	544.287,69	774.459,99	-8.829,38	FINALIZZATE CORRENTI DA ALTRI
177306400	2013	1	07	07	03	G718000 - SPESE PER SERVIZI CONCERNENTI LA CAMPAGNA DI VERIFICA DI IMPIANTI TERMICI - DLGS 192/2005	1.675.267,75	296.167,89	1.176.773,85	1.472.941,74	-2.193,73	FINALIZZATE CORRENTI DA ALTRI
											-200.132,28	FINALIZZATE CORRENTI DA ALTRI

CAPITOLO	ANNO RESIDUO	TITOLO	FUNZIONE	SERVIZIO	INTERVENTO	DESCRIZIONE CAPITOLO	Stanziamiento	Emesso	Rimaste	IMPEGNO	ECONOMIA	DESCRIZIONE
177307610	2009	1	07	07	03	SPESA PER SERVIZI DI TUTELA E RISANAMENTO DELLE ACQUE -EX LR 26/03	7.775,52	6.117,47	0,00	6.117,47	-1.658,05	FINALIZZATE CORRENTI REGIONE
177307610	2011	1	07	07	03	SPESA PER SERVIZI DI TUTELA E RISANAMENTO DELLE ACQUE -EX LR 26/03	66.728,00	0,00	66.528,00	66.528,00	-200,00	FINALIZZATE CORRENTI REGIONE
177308100	2013	1	07	07	03	SPESA PER PRESTAZIONI DI SERVIZI PER IMPIANTI DI PRODUZIONE ENERGIA	19.000,00	15.225,60	3.141,61	18.367,21	-632,79	ENTRATE CORRENTI
177308700	2013	1	07	07	03	FONDO PER RECUPERO NEI CONFRONTI DI PRIVATI ED ENTI PUBBLICI PER LA CAMPAGNA DI VERIFICA DI IMPIANTI TERMICI	25.915,29	12.850,80	11.527,29	24.378,09	-1.537,20	AVANZO AMMINISTRAZIONE
177308800	2013	1	07	07	03	SPESE NON FINALIZZATE PER SERVIZI CONCERNENTI LA CAMPAGNA DI IMPIANTI TERMICI	5.376,00	2.362,48	924,88	3.287,36	-2.088,64	FINALIZZATE CORRENTI DA ALTRI
177500700	2003	1	07	07	05	G731200 - FONDO PER L'EROGAZIONE DEL CONTRIBUTO REGIONALE SUL BANDO TETTI FOTOVOLTAICI	14.312,43	0,00	0,00	0,00	-14.312,43	FINALIZZATE CORRENTI REGIONE
177502600	2013	1	07	07	05	FONDO PER RIMBORSO AD ATO DI ENTRATE DI PERTINENZA - TRASFERIMENTI	19.644,10	3.010,30	0,00	3.010,30	-16.633,80	FINALIZZATE CORRENTI DA ALTRI
178100100	2012	1	07	08	01	G800100 - ASSEGNI FISSI AL PERSONALE - SERVIZI DI PROTEZIONE CIVILE E G.E.V.	1.136,89	1.018,17	0,00	1.018,17	-118,72	ENTRATE CORRENTI
178200600	2013	1	07	08	02	SPESE PER ACQUISTO DI BENI DI CONSUMO PER SITUAZIONI DI EMERGENZA PER LA PROTEZIONE CIVILE	3.478,98	3.426,98	0,00	3.426,98	-52,00	ENTRATE CORRENTI
178200700	2010	1	07	08	02	SPESA PER ACQUISTO DI BENI D'USO PER L'ESERCIZIO DI FUNZIONI TRASFERITE DA REGIONE LOMBARDIA IN MATERIA DI PROTEZIONE CIVILE	6.381,61	3.381,56	3.000,00	6.381,56	-0,05	FINALIZZATE CORRENTI REGIONE
178200700	2013	1	07	08	02	SPESA PER ACQUISTO DI BENI D'USO PER L'ESERCIZIO DI FUNZIONI TRASFERITE DA REGIONE LOMBARDIA IN MATERIA DI PROTEZIONE CIVILE	4.500,00	0,00	0,00	0,00	-4.500,00	ENTRATE CORRENTI
178200800	2012	1	07	08	02	FONDO PER ACQUISTO DI BENI DI CONSUMO AIB FINANZIATI DA REGIONE LOMBARDIA IN MATERIA DI PROTEZIONE CIVILE	4.046,53	0,00	0,00	0,00	-4.046,53	FINALIZZATE CORRENTI REGIONE
178300110	2011	1	07	08	03	G810010 - SPESE PER PRESTAZIONI DI SERVIZI CONCERNENTI INTERVENTI DI EMERGENZA NEL CAMPO DELLA PROTEZIONE CIVILE	1.000,00	0,00	200,00	200,00	-800,00	ENTRATE CORRENTI
178300110	2013	1	07	08	03	G810010 - SPESE PER PRESTAZIONI DI SERVIZI CONCERNENTI INTERVENTI DI EMERGENZA NEL CAMPO DELLA PROTEZIONE CIVILE	3.828,13	788,54	3.000,00	3.788,54	-39,59	ENTRATE CORRENTI
178302600	2013	1	07	08	03	SPESA PER PRESTAZIONI DI SERVIZI PER L'ESERCIZIO DI FUNZIONI TRASFERITE DA REGIONE LOMBARDIA IN MATERIA DI PROTEZIONE CIVILE	5.540,00	2.993,12	2.540,00	5.533,12	-6,88	ENTRATE CORRENTI
178302800	2012	1	07	08	03	FONDO REGIONALE PER L'ESERCIZIO DELLE FUNZIONI TRASFERITE IN MATERIA DI PROTEZIONE CIVILE	10.077,00	4.477,00	0,00	4.477,00	-5.600,00	AVANZO VINCOLATO DA ENTRATE A SPECIFICA DESTINAZIONE
178302900	2012	1	07	08	03	FONDO PER SERVIZI AIB FINANZIATI DA REGIONE LOMBARDIA IN MATERIA DI PROTEZIONE CIVILE	181,00	0,00	156,00	156,00	-25,00	ENTRATE CORRENTI
178303000	2013	1	07	08	03	FONDO PER SERVIZI PER" PROGETTO SCUOLA" IN MATERIA DI PROTEZIONE CIVILE FINANZIATO DA FONDAZIONE CARIPLO	19.300,00	0,00	0,00	0,00	-19.300,00	FINALIZZATE CORRENTI DA ALTRI
178500210	2011	1	07	08	05	G830110 - SPESA PER PER CONTRIBUTI A FAVORE DI ORGANISMI DI VOLONTARIATO DI PROTEZIONE CIVILE E DEL COMITATO DI COORDINAMENTO DELLE ORGANIZZAZIONI DI VOLONTARIATO	25.000,00	6.815,00	6.000,00	12.815,00	-12.185,00	FINALIZZATE CORRENTI REGIONE

CAPITOLO	ANNO RESIDUO	TITOLO	FUNZIONE	SERVIZIO	INTERVENTO	DESCRIZIONE CAPITOLO	Stanziamiento	Emesso	Rimaste	IMPEGNO	ECONOMIA	DESCRIZIONE
178500600	2007	1	07	08	05	G830500 - FONDO ASSEGNATO DALLA REGIONE LOMBARDIA PER L'IMPIEGO DEL VOLONTARIATO DI PROTEZIONE CIVILE NELLA PREVENZIONE DEL RISCHIO IDROGEOLOGICO	1.171,27	0,00	0,00	0,00	-1.171,27	ENTRATE CORRENTI
178500600	2008	1	07	08	05	G830500 - FONDO ASSEGNATO DALLA REGIONE LOMBARDIA PER L'IMPIEGO DEL VOLONTARIATO DI PROTEZIONE CIVILE NELLA PREVENZIONE DEL RISCHIO IDROGEOLOGICO	2.905,37	0,00	0,00	0,00	-2.905,37	ENTRATE CORRENTI
182200100	2013	1	08	02	02	H202000 - SPESE PER L'ACQUISTO DI BENI DI CONSUMO PER IL CAM A MEZZO SETTORE PROVVEDITORATO (SCHEDE FABBISOGNO)	8.203,83	8.197,45	0,00	8.197,45	-6,38	ENTRATE CORRENTI
182200300	2013	1	08	02	02	H202200 - SPESE PER ACQUISTO BENI DI CONSUMO PER IL SETTORE WELFARE TERZO SETTORE E SOSTEGNO DISABILITA' E FRAGILITA'	498,50	94,04	0,00	94,04	-404,46	ENTRATE CORRENTI
182200400	2013	1	08	02	02	H202300 - SPESE PER ACQUISTO BENI DI CONSUMO IN AMBITO SOCIALE (POLITICHE SOCIALI - POLITICHE FAMILIARI - TERZO SETTORE)	1.000,00	302,14	0,00	302,14	-697,86	ENTRATE CORRENTI
182202300	2012	1	08	02	02	H204700 - SPESE PER ACQUISTO DI BENI DI CONSUMO PER LA COMUNITA' ALLOGGIO DEL CAM (POLITICHE A FAVORE DI MINORI COLLOCATI PRESSO LE COMUNITA' ALLOGGIO DELLA PROVINCIA)	101.645,73	42.219,02	0,00	42.219,02	-59.426,71	ENTRATE CORRENTI
182203100	2011	1	08	02	02	FONDO PER ACQUISIZIONE DI BENI NELL'AMBITO DELLA SPERIMENTAZIONE DI UNA NUOVA TIPOLOGIA DI UNITA' DI OFFERTA SOCIO SANITARIA RESIDENZIALE PER MINORI	6.208,23	527,77	5.679,68	6.207,45	-0,78	FINALIZZATE CORRENTI REGIONE
182301700	2010	1	08	02	03	H211300 - SPESE PER SERVIZI E PROGETTI CONCERNENTI LE POLITICHE DI GENERE	255,98	0,00	0,00	0,00	-255,98	ENTRATE CORRENTI
182301700	2011	1	08	02	03	H211300 - SPESE PER SERVIZI E PROGETTI CONCERNENTI LE POLITICHE DI GENERE	2.961,81	2.880,00	0,00	2.880,00	-81,81	ENTRATE CORRENTI
182302400	2013	1	08	02	03	H212000 - SPESE PER PRESTAZIONI DI SERVIZI PER IL CAM (POLITICHE A FAVORE DI MINORI COLLOCATI PRESSO LE COMUNITA' ALLOGGIO DELLA PROVINCIA)	33.712,71	28.920,80	3.630,00	32.550,80	-1.161,91	ENTRATE CORRENTI
182303500	2013	1	08	02	03	H213100 - SPESE PER LA GESTIONE DELLE UTENZE DELLO STABILE DI VIA PUSIANO IN MILANO (DEMANIO E PATRIMONIO)	2.308,13	35,96	0,00	35,96	-2.272,17	ENTRATE CORRENTI
182304600	2012	1	08	02	03	H214200 - SPESE PER I SERVIZI DI RISTORAZIONE DEL CAM (POLITICHE A FAVORE DI MINORI COLLOCATI PRESSO LE COMUNITA' ALLOGGIO DELLA PROVINCIA)	169.729,96	153.954,35	0,00	153.954,35	-15.775,61	ENTRATE CORRENTI
182308700	2013	1	08	02	03	H218400 - SPESE PER ATTIVITA' DI COSTRUZIONE E GOVERNANCE DELLE RETI TERRITORIALI CONNESSE ANCHE ALL'OSSERVATORIO GIOVANI	31.433,00	30.731,50	366,00	31.097,50	-335,50	ENTRATE CORRENTI
182310300	2013	1	08	02	03	H221300 - SPESE PER PRESTAZIONI DI SERVIZI PER IL SETTORE ASSOCIAZIONISMO E TERZO SETTORE (POLITICHE SOCIALI - POLITICHE FAMILIARI - TERZO SETTORE)	1.172,86	1.004,90	0,00	1.004,90	-167,96	ENTRATE CORRENTI
182312900	2013	1	08	02	03	H227500 - SPESA PER ATTIVITA' DI FORMAZIONE ED AGGIORNAMENTO PERMANENTE DEGLI OPERATORI SOCIALI L.R. N. 3/08 (POLITICHE SOCIALI - POLITICHE FAMILIARI - TERZO SETTORE)	130.000,00	5.300,00	111.900,00	117.200,00	-12.800,00	ENTRATE CORRENTI
182317200	2013	1	08	02	03	FONDO DA TERZI PER SERVIZI CONCERNENTI ATTIVITA' CONNESSE ALLA SCUOLA DI PUERICOLTURA (SI VEDA CAP.305702300)	8.800,00	0,00	0,00	0,00	-8.800,00	FINALIZZATE CORRENTI DA ALTRI
						FONDO PER SERVIZI INERENTI LA GESTIONE DEL CORPUS DI					-5.322,00	FINALIZZATE CORRENTI DA ALTRI

CAPITOLO	ANNO RESIDUO	TITOLO	FUNZIONE	SERVIZIO	INTERVENTO	DESCRIZIONE CAPITOLO	Stanziamiento	Emesso	Rimaste	IMPEGNO	ECONOMIA	DESCRIZIONE
182317400	2013	1	08	02	03	FONDO PER SERVIZI TENERENTI LA GESTIONE DEI CORSI DI FORMAZIONE PER LE PROFESSIONI SOCIALI FINANZIATO DA CONTRIBUTI DEI PARTECIPANTI	33.530,99	13.030,74	9.854,84	22.885,58	-5.323,41	FINALIZZATE CORRENTI DA ALTRI
182317500	2011	1	08	02	03	FONDO DA TERZI PER SERVIZI DI ASSISTENZA TECNICA SU PROGETTI NELL'AREA SOCIALE	40.953,96	14.000,00	0,00	14.000,00	-26.953,96	FINALIZZATE CORRENTI DA ALTRI
182318100	2012	1	08	02	03	FONDO PER ACQUISIZIONE DI SERVIZI NELL'AMBITO DELLA SPERIMENTAZIONE DI UNA NUOVA TIPOLOGIA DI UNITA' DI OFFERTA SOCIO SANITARIA RESIDENZIALE PER MINORI	75.000,00	34.328,78	40.187,37	74.516,15	-483,85	FINALIZZATE CORRENTI REGIONE
182318200	2013	1	08	02	03	SPESE PER L'ASSISTENZA AD PERSONAM DEGLI STUDENTI CON DISABILITA' FREQUENTANTI LE SCUOLE SECONDARIE DI 2 GRADO	75.676,21	61.108,56	10.670,53	71.779,09	-3.897,12	ENTRATE CORRENTI
182318300	2011	1	08	02	03	FONDO PER SERVIZI CONNESSI ALLA REALIZZAZIONE DEL PROGETTO "TRA WEB E REALTA'" FINANZIATO NELL'AMBITO DEL BANDO UPI AZIONE PROVINCIALE GIOVANI 2011 IN TEMA DI POLITICHE GIOVANILI	6.289,39	6.259,69	0,00	6.259,69	-29,70	FINALIZZATE CORRENTI ALTRI ENTI PUBBLICI
182318700	2013	1	08	02	03	FONDO DA REGIONE LOMBARDIA PER SUPPORTO TECNICO PER FORMAZIONE OPERATORI SOCIALI - L.R. 7.1.86 N.1	289.571,00	178.924,56	108.780,00	287.704,56	-1.866,44	AVANZO VINCOLATO DA ENTRATE A SPECIFICA DESTINAZIONE
182319000	2012	1	08	02	03	FONDO PER LA REALIZZAZIONE DI INTERVENTI DI FORMAZIONE SOCIALE PER LA CONCILIAZIONE	5.876,00	0,00	5.520,00	5.520,00	-356,00	TRASFERIMENTI DA ALTRI ENTI PUBBLICI
182500110	2009	1	08	02	05	H250010 - FONDO PER TRASFERIMENTI PER LA PARTECIPAZIONE DEI PIANI DI ZONA	50.000,00	45.438,53	0,00	45.438,53	-4.561,47	ENTRATE CORRENTI
182500190	2008	1	08	02	05	H250090 - FONDO PER INTERVENTI PER MINORI, ADULTI IN DIFFICOLTA', DISABILI E ANZIANI ANCHE IN COLLABORAZIONE CON GLI ENTI LOCALI - PROVINCIA DI MONZA E BRIANZA (POLITICHE SOCIALI - POLITICHE FAMILIARI - TERZO SETTORE)	14.960,20	0,00	0,00	0,00	-14.960,20	ENTRATE CORRENTI
182502890	2009	1	08	02	05	H254790 - FONDO PER CONTRIBUTI AD INIZIATIVE CONFORMI ALLE ATTIVITA' ISTITUZIONALI NEL CAMPO DEI SERVIZI SOCIALI DI INTESA CON I COMUNI - PROVINCIA DI MONZA E BRIANZA (POLITICHE SOCIALI - POLITICHE FAMILIARI - TERZO SETTORE)	15.000,00	0,00	0,00	0,00	-15.000,00	ENTRATE CORRENTI
182504500	2007	1	08	02	05	H256600 - FONDO PER CONTRIBUTI PER PROGETTI FINANZIATI A VALERE SUL FONDO REGIONALE PER L'OCCUPAZIONE DEI DISABILI (2005-2006) DERIVANTI DA RESTITUZIONE IN SEDE DI RENDICONTAZIONE FINALE (LAVORO)	290,82	0,00	0,00	0,00	-290,82	FINALIZZATE CORRENTI REGIONE
182505000	2008	1	08	02	05	FONDO PER IL WELFARE	61.969,50	42.813,19	0,00	42.813,19	-19.156,31	ENTRATE CORRENTI
182505400	2011	1	08	02	05	FONDO PER CONTRIBUTI RELATIVI A PROGETTI NELL'AREA SOCIALE	335.544,00	334.544,00	0,00	334.544,00	-1.000,00	FINALIZZATE CORRENTI DA ALTRI
182506000	2009	1	08	02	05	SPESE PER FAR FRONTE ALLE POVERTA' ESTREME-AREA SISTEMA PRODUTTIVO, LAVORO E WELFARE	36.000,00	22.200,00	0,00	22.200,00	-13.800,00	ENTRATE CORRENTI
182507400	2012	1	08	02	05	SPESE PER CONTRIBUTI PER DIRITTI DEI CITTADINI E TUTELA DEI CONSUMATORI	8.000,00	0,00	0,00	0,00	-8.000,00	ENTRATE CORRENTI
182507700	2013	1	08	02	05	FONDO PER REIMPIEGO DEL RECUPERO CONTRIBUTI RELATIVI AD INTERVENTI A FAVORE DEI DISABILI SENSORIALI POLITICHE PER PERSONE CON DISABILITA'	3.500,00	0,00	0,00	0,00	-3.500,00	TRASFERIMENTI DA ALTRI ENTI PUBBLICI
182700100	2011	1	08	02	07	H270000 - TASSA RIFIUTI SOLIDI URBANI - CAM VIA PUSIANO (POLITICHE SOCIALI - POLITICHE FAMILIARI - TERZO SETTORE)	2.696,00	0,00	0,00	0,00	-2.696,00	ENTRATE CORRENTI

CAPITOLO	ANNO RESIDUO	TITOLO	FUNZIONE	SERVIZIO	INTERVENTO	DESCRIZIONE CAPITOLO	Stanziamento	Emesso	Rimaste	IMPEGNO	ECONOMIA	DESCRIZIONE
182700100	2012	1	08	02	07	H270000 - TASSA RIFIUTI SOLIDI URBANI - CAM VIA PUSIANO (POLITICHE SOCIALI - POLITICHE FAMILIARI - TERZO SETTORE)	7.250,14	0,00	0,00	0,00	-7.250,14	ENTRATE CORRENTI
191200800	2009	1	09	01	02	FONDO ASSEGNATO DALLA REGIONE LOMBARDIA PER ACQUISTO DI BENI D'USO PER L'ESPLETAMENTO DELLE FUNZIONI PREVISTE DALLA CONVENZIONE CON ORGANISMO PAGATORE REGIONALE - SETTORE AGRICOLTURA	1.835,37	293,28	0,00	293,28	-1.542,09	FINALIZZATE CORRENTI REGIONE
191200800	2010	1	09	01	02	FONDO ASSEGNATO DALLA REGIONE LOMBARDIA PER ACQUISTO DI BENI D'USO PER L'ESPLETAMENTO DELLE FUNZIONI PREVISTE DALLA CONVENZIONE CON ORGANISMO PAGATORE REGIONALE - SETTORE AGRICOLTURA	19.605,62	2.325,32	0,00	2.325,32	-17.280,30	FINALIZZATE CORRENTI REGIONE
191200800	2011	1	09	01	02	FONDO ASSEGNATO DALLA REGIONE LOMBARDIA PER ACQUISTO DI BENI D'USO PER L'ESPLETAMENTO DELLE FUNZIONI PREVISTE DALLA CONVENZIONE CON ORGANISMO PAGATORE REGIONALE - SETTORE AGRICOLTURA	36.084,00	0,00	6.084,00	6.084,00	-30.000,00	FINALIZZATE CORRENTI REGIONE
191301300	2013	1	09	01	03	I105800 - SPESE PER SERVIZI INERENTI L'EDUCAZIONE ALIMENTARE (AGRICOLTURA)	39.966,00	39.084,81	0,00	39.084,81	-881,19	ENTRATE CORRENTI
191302400	2012	1	09	01	03	I106900 - FONDO REGIONALE PER SERVIZI CONCERNENTI ATTIVITA' LEGATA AL PROGRAMMA DI EDUCAZIONE ALIMENTARE (AGRICOLTURA)	19.671,09	18.868,49	0,00	18.868,49	-802,60	FINALIZZATE CORRENTI REGIONE
191302700	2008	1	09	01	03	I107200 - SPESE PER PRESTAZIONI DI SERVIZI PER FUNZIONI NEL CAMPO DELL'AGRICOLTURA IN ATTUAZIONE ALLA L.R. N. 31/08(UTENZE, TRASLOCHI, MANUTENZIONI, ETC.)	0,04	0,00	0,00	0,00	-0,04	ENTRATE CORRENTI
191302700	2013	1	09	01	03	I107200 - SPESE PER PRESTAZIONI DI SERVIZI PER FUNZIONI NEL CAMPO DELL'AGRICOLTURA IN ATTUAZIONE ALLA L.R. N. 31/08(UTENZE, TRASLOCHI, MANUTENZIONI, ETC.)	690,12	450,06	0,00	450,06	-240,06	ENTRATE CORRENTI
191303200	2013	1	09	01	03	I107700 - SPESE PER SERVIZI CONCERNENTI ATTIVITA' LEGATE AL RILASCIO DI AUTORIZZAZIONI IN MATERIA DI TARTUFI E PRESIDI FITOFARMACI -AGRICOLTURA-	1.120,00	830,00	0,00	830,00	-290,00	ENTRATE CORRENTI
191303900	2011	1	09	01	03	I108400 - FONDO REGIONALE PER ACQUISIZIONE DI SERVIZI (AGRICOLTURA)	66.827,17	18.670,75	45.285,88	63.956,63	-2.870,54	FINALIZZATE CORRENTI REGIONE
191303900	2012	1	09	01	03	I108400 - FONDO REGIONALE PER ACQUISIZIONE DI SERVIZI (AGRICOLTURA)	54.890,00	15.903,39	30.456,54	46.359,93	-8.530,07	FINALIZZATE CORRENTI REGIONE
191304600	2011	1	09	01	03	FONDO REGIONALE PER SERVIZI PER ATTIVITA' LEGATE AL SESTO CENSIMENTO AGRICOLTURA	13.693,00	0,00	0,00	0,00	-13.693,00	FINALIZZATE CORRENTI REGIONE
191700200	2012	1	09	01	07	I120100 - TASSA RIFIUTI SOLIDI URBANI SEDI DECENTRATE AGRICOLTURA	934,98	0,00	0,00	0,00	-934,98	ENTRATE CORRENTI
192303600	2010	1	09	02	03	I208400 - SPESA SERVIZI CONCERNENTE GESTIONE DELL'ALBO DELLE COOPERATIVE SOCIALI FINANZIATO REGIONE LOMBARDIA LR 21/2003 ART.4(ATTIVITA' ECONOMICHE E PRODUTTIVE, SVILUP. ECONO. INNOVAZ.)	1.461,14	1.042,16	0,00	1.042,16	-418,98	FINALIZZATE CORRENTI REGIONE
192303600	2011	1	09	02	03	I208400 - SPESA SERVIZI CONCERNENTE GESTIONE DELL'ALBO DELLE COOPERATIVE SOCIALI FINANZIATO REGIONE LOMBARDIA LR 21/2003 ART.4(ATTIVITA' ECONOMICHE E PRODUTTIVE, SVILUP. ECONO. INNOVAZ.)	14.249,69	2.000,00	0,00	2.000,00	-12.249,69	FINALIZZATE CORRENTI REGIONE
192303600	2012	1	09	02	03	I208400 - SPESA SERVIZI CONCERNENTE GESTIONE DELL'ALBO DELLE COOPERATIVE SOCIALI FINANZIATO REGIONE LOMBARDIA LR 21/2003 ART.4(ATTIVITA' ECONOMICHE E PRODUTTIVE, SVILUP. ECONO. INNOVAZ.)	9.250,00	0,00	0,00	0,00	-9.250,00	ENTRATE CORRENTI

CAPITOLO	ANNO RESIDUO	TITOLO	FUNZIONE	SERVIZIO	INTERVENTO	DESCRIZIONE CAPITOLO	Stanziamiento	Emesso	Rimaste	IMPEGNO	ECONOMIA	DESCRIZIONE
192303800	2010	1	09	02	03	I208700 - FONDO PER IL PROGETTO INNOVATION CIRCUS FINANZIATO DALL'UNIONE EUROPEA (ATTIVITA' ECONOMICHE E PRODUTTIVE, SVILUPPO ECONOMICO E INNOVAZIONE	1.391,09	0,00	0,00	0,00	-1.391,09	FINALIZZATE CORRENTI ALTRI ENTI PUBBLICI
192304200	2009	1	09	02	03	SPESE ASSEGNATE DALLA COMUNITA' EUROPEA PER IL PROGETTO MACC BAM MEASURES TO ACCELERATE THE MEDITERRANEAN BUSINESS ANGEL MARKET	41.492,51	6.100,00	3.600,00	9.700,00	-31.792,51	FINALIZZATE CORRENTI ORGANISMI COMUNITARI
192304500	2010	1	09	02	03	FONDO PER SERVIZI CONCERNENTI IL PROGETTO CENTRAL - CNCB (CLUSTERS) IN MATERIA DI ATTIVITA' ECONOMICHE	44.546,39	18.239,00	10.461,87	28.700,87	-15.845,52	FINALIZZATE CORRENTI ALTRI ENTI PUBBLICI
192304600	2011	1	09	02	03	FONDO EUROPEO PER PROGETTO DI RECUPERO URBANO PER LO SVILUPPO ECONOMICO DEI TERRITORI - PRRU	10.932,70	7.443,89	0,00	7.443,89	-3.488,81	FINALIZZATE CORRENTI ALTRI ENTI PUBBLICI
192304900	2011	1	09	02	03	FONDO PER SERVIZI CONCERNENTI LA GESTIONE DELL'ALBO REGIONALE DELLE COOPERATIVE SOCIALI FINANZIATO DALLA REGIONE LOMBARDIA - LR 21/2003 - ANNO 2011	14.254,79	3.600,00	1.200,00	4.800,00	-9.454,79	FINALIZZATE CORRENTI REGIONE
192305400	2012	1	09	02	03	FONDO PER SERVIZI A VALERE SUL BANDO PASSAGGIO GENERAZIONALE: RILEVA UN MESTIERE TRADIZIONALE - EDIZIONE 2004 -5 RATA DI COMPETENZA DEL SETTORE SVILUPPO ECONOMICO	65.808,20	13.203,40	20.993,65	34.197,05	-31.611,15	FINALIZZATE CORRENTI DA ALTRI
192500500	2012	1	09	02	05	I210400 - SPESE PER CONTRIBUTI DI COMPETENZA DEL SETTORE PRESIDENZA PER L'ALTO MILANESE	21.000,00	14.263,70	0,00	14.263,70	-6.736,30	ENTRATE CORRENTI
192502300	2009	1	09	02	05	FONDO PER CONTRIBUTI RELATIVI ALLA RESTITUZIONI DI SOMME A VALERE SUL BANDO PASSAGGIO GENERAZIONALE: RILEVA UN MESTIERE TRADIZIONALE ED.2004 - 5 RATA DI COMPETENZA DELLA CCIAA	18.000,00	0,00	0,00	0,00	-18.000,00	FINALIZZATE CORRENTI DA ALTRI
192502300	2011	1	09	02	05	FONDO PER CONTRIBUTI RELATIVI ALLA RESTITUZIONI DI SOMME A VALERE SUL BANDO PASSAGGIO GENERAZIONALE: RILEVA UN MESTIERE TRADIZIONALE ED.2004 - 5 RATA DI COMPETENZA DELLA CCIAA	1.286,95	0,00	0,00	0,00	-1.286,95	FINALIZZATE CORRENTI DA ALTRI
192502300	2012	1	09	02	05	FONDO PER CONTRIBUTI RELATIVI ALLA RESTITUZIONI DI SOMME A VALERE SUL BANDO PASSAGGIO GENERAZIONALE: RILEVA UN MESTIERE TRADIZIONALE ED.2004 - 5 RATA DI COMPETENZA DELLA CCIAA	34.287,00	0,00	0,00	0,00	-34.287,00	FINALIZZATE CORRENTI DA ALTRI
192502700	2010	1	09	02	05	SPESE PER CONTRIBUTI PER CONTRASTARE LA CRISI ECONOMICA DI COMPETENZA DEL SETTORE PRESIDENZA	80.000,00	50.000,00	0,00	50.000,00	-30.000,00	ENTRATE CORRENTI
192503200	2013	1	09	02	05	FONDO PER CONTRIBUTI A VALERE BANDO PASSAGGIO GENERAZIONALE: RILEVA UN MESTIERE TRADIZIONALE DI COMPETENZA DEL SETTORE SVILUPPO ECONOMICO	54.585,00	30.000,00	20.000,00	50.000,00	-4.585,00	FINALIZZATE CORRENTI DA ALTRI
192503400	2011	1	09	02	05	FONDO PER UTILIZZO CONTRIBUTI RESTITUITI A VALERE SUL BANDO PASSAGGIO GENERAZIONALE: RILEVA UN MESTIERE TRADIZIONALE - ED. 2004 -	695,13	605,13	0,00	605,13	-90,00	AVANZO VINCOLATO DA ENTRATE A SPECIFICA DESTINAZIONE
192503700	2011	1	09	02	05	FONDO PER CONTRIBUTI RELATIVI ALLA RESTITUZIONE DI SOMME A VALERE SUL BANDO PASSAGGIO GENERAZIONALE, RILEVA UN MESTIERE TRADIZIONALE - ED 2004 (4 RATA) DI COMPETENZA DELLA CCIAA	9.360,35	0,00	0,00	0,00	-9.360,35	FINALIZZATE CORRENTI DA ALTRI
192504000	2012	1	09	02	05	FONDO PER TRASFERIMENTI PER L'ACCORDO SULLA CREATIVITA' IN MATERIA DI SVILUPPO ECONOMICO	39.000,00	12.000,00	0,00	12.000,00	-27.000,00	FINALIZZATE CORRENTI ALTRI ENTI PUBBLICI
193301100	2013	1	09	03	03	I143000 - SPESE PER LE UTENZE - LUCE, ACQUA E GAS - PER I CENTRI PER L'IMPIEGO	6.536,35	6.458,49	0,00	6.458,49	-77,86	ENTRATE CORRENTI
193302610	2011	1	09	03	03	I144610 - SPESE PER SERVIZI PER L'AREA SISTEMA PRODUTTIVO, LAVORO E WELFARE E PER GLI ASSESSORATI DI RIFERIMENTO	602,36	0,00	0,00	0,00	-602,36	ENTRATE CORRENTI

CAPITOLO	ANNO RESIDUO	TITOLO	FUNZIONE	SERVIZIO	INTERVENTO	DESCRIZIONE CAPITOLO	Stanziamiento	Emesso	Rimaste	IMPEGNO	ECONOMIA	DESCRIZIONE
193303610	2007	1	09	03	03	I302310 - FONDO ASSEGNATO DALLA REGIONE LOMBARDIA PER INTERVENTI DIRETTI A VALERE SUL MULTIMISURA FSE ORIENTAMENTO 2007 NELL'AMBITO DELLE POLITICHE DEL LAVORO	45.211,42	2.303,70	0,00	2.303,70	-42.907,72	FINALIZZATE CORRENTI REGIONE
193304600	2013	1	09	03	03	I304000 - FONDO PER LA CONSIGLIERA DI PARITA' FINANZIATO DA TERZI PER RIMBORSO SPESE GIUDIZIARIE (LAVORO)	1.258,40	0,00	0,00	0,00	-1.258,40	FINALIZZATE CORRENTI DA ALTRI
193307400	2013	1	09	03	03	I306800 - SPESE PER LA GESTIONE DELLE UTENZE DELLO STABILE DELL'UFFICIO DEL LAVORO: UTENZE J2 E J4	6.308,64	483,62	0,00	483,62	-5.825,02	ENTRATE CORRENTI
193307700	2005	1	09	03	03	I307600 - FONDO PER IL FINANZIAMENTO DELL'UFFICIO DEL "CONSIGLIERE DI PARITA'" IN MATERIA DI LAVORO FINANZIATO DALLA REGIONE LOMBARDIA (DELEGA: LAVORO)	5.447,97	17,05	0,00	17,05	-5.430,92	FINALIZZATE CORRENTI REGIONE
193307710	2009	1	09	03	03	I307610 - FONDO PER SERVIZI RIGUARDANTI IL FINANZIAMENTO DELL'UFFICIO DEL "CONSIGLIERE DI PARITA'" IN MATERIA DI LAVORO FINANZIATO DALLA REGIONE LOMBARDIA	4.383,60	0,00	0,00	0,00	-4.383,60	FINALIZZATE CORRENTI REGIONE
193307710	2010	1	09	03	03	I307610 - FONDO PER SERVIZI RIGUARDANTI IL FINANZIAMENTO DELL'UFFICIO DEL "CONSIGLIERE DI PARITA'" IN MATERIA DI LAVORO FINANZIATO DALLA REGIONE LOMBARDIA	12.519,28	2.174,52	0,00	2.174,52	-10.344,76	FINALIZZATE CORRENTI REGIONE
193310700	2009	1	09	03	03	FONDO PER SPESE PER L'ASSISTENZA TECNICA ALL'ATTUAZIONE DEL PIANO TRIENNALE PER L'OCCUPAZIONE - FONDO REGIONALE DISABILI - PRIMA ANNUALITA'	1.609,40	0,00	0,00	0,00	-1.609,40	FINALIZZATE CORRENTI REGIONE
193311400	2011	1	09	03	03	FONDO PER SERVIZI CONCERNENTI LA REALIZZAZIONE DEL PROGETTO ELISTAT IN MATERIA DI LAVORO	90.944,83	75.314,96	15.152,32	90.467,28	-477,55	FINALIZZATE CORRENTI STATO
193311400	2012	1	09	03	03	FONDO PER SERVIZI CONCERNENTI LA REALIZZAZIONE DEL PROGETTO ELISTAT IN MATERIA DI LAVORO	30.400,00	7.409,94	14.432,95	21.842,89	-8.557,11	FINALIZZATE CORRENTI STATO
193311500	2010	1	09	03	03	FONDO PER SERVIZI INERENTI IL PROGETTO BUONE PRATICHE PER L'INSERIMENTO DEI DISABILI NEL MONDO DEL LAVORO	3.252,30	0,00	0,00	0,00	-3.252,30	FINALIZZATE CORRENTI REGIONE
193311600	2013	1	09	03	03	FONDO PER SERVIZI PER L'ASSISTENZA TECNICA NECESSARIA ALL'ATTUAZIONE DEL PIANO TRIENNALE PER L'OCCUPAZIONE- FONDO REGIONALE DISABILI	346.076,68	114.606,34	0,00	114.606,34	-231.470,34	FINALIZZATE CORRENTI REGIONE
193312200	2012	1	09	03	03	FONDO PER SERVIZI PER IL PROGETTO CONCERNENTE LA PROMOZIONE DI PERCORSI FORMATIVI DI CONTRASTO AL LAVORO SOMMERSO IN AMBITO SOCIO ASSISTENZIALE	42.000,00	30.837,00	0,00	30.837,00	-11.163,00	FINALIZZATE CORRENTI REGIONE
193312700	2013	1	09	03	03	FONDO PER SERVIZI CONCERNENTI IL REIMPIEGO DI FONDI FINALIZZATI CON FONDI NAZIONALI, REGIONALI E COMUNITARI IN MATERIA DI LAVORO	160.921,06	10.000,00	0,00	10.000,00	-150.921,06	FINALIZZATE CORRENTI REGIONE
193312800	2013	1	09	03	03	FONDO PER SERVIZI CONCERNENTI IL REIMPIEGO DI FONDI DELLA CONSIGLIERA DI PARITA'	81.547,34	0,00	0,00	0,00	-81.547,34	FINALIZZATE CORRENTI REGIONE
193501000	2006	1	09	03	05	I309600 - FONDO REGIONALE PER ATTIVITA' DI SUPPORTO DEL SISTEMA DI FORMAZIONE (DELEGA: LAVORO)	20.000,00	0,00	0,00	0,00	-20.000,00	FINALIZZATE CORRENTI REGIONE
193502800	2005	1	09	03	05	I311600 - FONDO PER INTERVENTI DI CONTRASTO DELLE CRISI AZIENDALI FINANZIATO DAL MINISTERO DEL LAVORO	44.192,20	0,00	19.192,20	19.192,20	-25.000,00	FINALIZZATE CORRENTI STATO
193502900	2008	1	09	03	05	I311700 - FONDO PER INTERVENTI DI CONTRASTO DELLE CRISI AZIENDALI FINANZIATI DALLA REGIONE LOMBARDIA	43.800,00	15.000,00	8.800,00	23.800,00	-20.000,00	FINALIZZATE CORRENTI REGIONE

CAPITOLO	ANNO RESIDUO	TITOLO	FUNZIONE	SERVIZIO	INTERVENTO	DESCRIZIONE CAPITOLO	Stanziamiento	Emesso	Rimaste	IMPEGNO	ECONOMIA	DESCRIZIONE
193504000	2007	1	09	03	05	I312800 - FONDO PER PROGRAMMI DI REIMPIEGO DI LAVORATORI DISOCCUPATI FINANZIATO DALLA REGIONE LOMBARDAIA AI SENSI DELLA L. 266/05 ART. 1 C. 411 (DELEGA: LAVORO)	831.566,43	433.682,05	397.883,12	831.565,17	-1,26	FINALIZZATE CORRENTI REGIONE
193506000	2008	1	09	03	05	FONDO PER CONTRIBUTI PER LA REALIZZAZIONE DEL PROGETTO "PARI" NEL CAMPO DEL LAVORO	305.848,48	26.476,66	145.983,34	172.460,00	-133.388,48	FINALIZZATE CORRENTI REGIONE
193506400	2009	1	09	03	05	-SPESE ASSEGNATO DAL MINISTERO DELLE INFRASTRUTTURE PER CONTRIBUTI CONNESSI ALL'ATTUAZIONE DEI PROGETTI EUROPEI	61,25	0,00	0,00	0,00	-61,25	FINALIZZATE CORRENTI STATO
193507600	2013	1	09	03	05	FONDO PER PROGETTI ATTIVATI DALLE AGENZIE DI FORMAZIONE - FONDO ROTATIVO	944.041,83	941.709,44	2.091,80	943.801,24	-240,59	FINALIZZATE CORRENTI DA ALTRI
193508600	2013	1	09	03	05	SPESE PER TRASFERIMENTI AD AGENZIA NORD OVEST PER COSTO PERSONALE CESSATO - LAVORO	5.200,00	0,00	0,00	0,00	-5.200,00	ENTRATE CORRENTI
193509000	2013	1	09	03	05	FONDO PER CONTRIBUTI CONCERNENTI L'ATTUAZIONE DEL PIANO TRIENNALE PER L'OCCUPAZIONE FONDO REGIONALE DISABILI	7.560.678,65	1.878.775,10	1.408.953,25	3.287.728,35	-4.272.950,30	FINALIZZATE CORRENTI REGIONE
193509500	2012	1	09	03	05	FONDO PER TRASFERIMENTI PER IL PROGETTO CONCERNENTE LA PROMOZIONE DI PERCORSI FORMATIVI DI CONTRASTO AL LAVORO SOMMERSO IN AMBITO SOCIO ASSISTENZIALE	162.469,00	161.875,00	0,00	161.875,00	-594,00	FINALIZZATE CORRENTI REGIONE
193509600	2012	1	09	03	05	FONDO PER TRASFERIMENTI INSERITI PROGETTO DI RICOLLOCAZIONE DI SOGGETTI IN CERCA DI NUOVE OCCUPAZIONI	260.000,00	121.100,00	137.750,00	258.850,00	-1.150,00	FINALIZZATE CORRENTI REGIONE
193509700	2012	1	09	03	05	FONDO PER TRASFERIMENTI CONCERNENTI IL RIUTILIZZO DI FONDI RESTITUITI SU PROGETTO MIVAR IN MATERIA DI LAVORO	57.523,80	20.619,09	0,00	20.619,09	-36.904,71	FINALIZZATE CORRENTI DA ALTRI
193509900	2013	1	09	03	05	FONDO PER CONTRIBUTI CONCERNENTI IL REIMPIEGO DI FONDI REGIONALE FINALIZZATI PER PROGRAMMI DI INTERVENTO A FAVORE DI LAVORATORI DISOCCUPATI AI SENSI DELLA L.266/05 ART. 1 C 411	1.966.000,00	794.420,42	1.065.079,58	1.859.500,00	-106.500,00	FINALIZZATE CORRENTI REGIONE
193510200	2013	1	09	03	05	FONDO PER TRASFERIMENTI CONCERNENTI IL REIMPIEGO DI RIMBORSI DI SPESE DI GESTIONE E DI FUNZIONAMENTO DEI CENTRI PER L'IMPIEGO - CONTRATTI DI SERVIZIO	2.513,00	0,00	1.300,00	1.300,00	-1.213,00	FINALIZZATE CORRENTI REGIONE
193510300	2013	1	09	03	05	FONDO PER CONTRIBUTI CONCERNENTI IL REIMPIEGO DI FONDI REGIONALI FINALIZZATI IN MATERIA DI LAVORO FINANZIATI CON PIANI EMERGO	66.128,00	16.053,40	0,00	16.053,40	-50.074,60	FINALIZZATE CORRENTI REGIONE
193510500	2013	1	09	03	05	FONDO PER TRASFERIMENTI PER IL PROGETTO LABOR IN MATERIA DI LAVORO	6.000,00	5.852,00	0,00	5.852,00	-148,00	FINALIZZATE CORRENTI STATO
193700510	2012	1	09	03	07	I328010 - TASSA RIFIUTI SOLIDI URBANI SERVIZI PER L'IMPIEGO (LAVORO)	4.487,56	466,00	0,00	466,00	-4.021,56	ENTRATE CORRENTI
215102790	2007	2	01	05	01	L502490 - FONDO PER INTERVENTI DI ADEGUAMENTO OBBLIGATORIO DEGLI STABILI ADIBITI AD APPARTAMENTI, RIPRISTINO APPARTAMENTI SFITTI - PROVINCIA DI MONZA E BRIANZA	16.918,74	0,00	0,00	0,00	-16.918,74	DEVOLUZIONI ALTRI PRESTITI BANCARI
215105900	2006	2	01	05	01	L506300 - FONDO PER IL RIFACIMENTO DELLE FACCIATE LATO STRADA DELLA CASERMA CC DI VIA COPERNICO IN MILANO (DELEGA: EDILIZIA VARIA)	7.549,63	0,00	6.400,00	6.400,00	-1.149,63	PRESTITI OBBLIGAZIONARI
215107510	2008	2	01	05	01	FONDO PER MANUTENZIONE STRAORDINARIA (EDILE ED IMPIANTISTICA) STABILI ADIBITI A CASERME) PREFETTURA ED EDILIZIA DIVERSA - CONTRATTO APERTO	23.422,79	0,00	0,00	0,00	-23.422,79	AVANZO ECONOMICO

CAPITOLO	ANNO RESIDUO	TITOLO	FUNZIONE	SERVIZIO	INTERVENTO	DESCRIZIONE CAPITOLO	Stanziamiento	Emesso	Rimaste	IMPEGNO	ECONOMIA	DESCRIZIONE
215500700	2011	2	01	05	05	FONDO IMPLEMENTAZIONE IMPIANTI TECNOLOGICI, CABLAGGIO, APPARATI ATTIVI VIDEOSORVEGLIANZA SEDE SODERINI(EDIF.12/13)	158.217,74	37.442,55	8.058,00	45.500,55	-112.717,19	AVANZO ECONOMICO
215500700	2012	2	01	05	05	FONDO IMPLEMENTAZIONE IMPIANTI TECNOLOGICI, CABLAGGIO, APPARATI ATTIVI VIDEOSORVEGLIANZA SEDE SODERINI(EDIF.12/13)	250.000,00	0,00	0,00	0,00	-250.000,00	AVANZO AMMINISTRAZIONE
215500700	2013	2	01	05	05	FONDO IMPLEMENTAZIONE IMPIANTI TECNOLOGICI, CABLAGGIO, APPARATI ATTIVI VIDEOSORVEGLIANZA SEDE SODERINI(EDIF.12/13)	500,00	0,00	0,00	0,00	-500,00	ALIENAZIONI PATRIMONIALI
215600110	2010	2	01	05	06	L560010- SPESE PER INCARICHI PROFESSIONALE, PER PROGETTAZIONE, PERIZIE, DIREZIONE LAVORI E COORDINAMENTO SICUREZZA (DLVO 494/96), COLLAUDI E RILIEVI	78.552,25	0,00	0,00	0,00	-78.552,25	ENTRATE CORRENTI FINALIZZATE CONTO CAPITALE
215700200	2005	2	01	05	07	L570100 - FINANZIAMENTO AL COMUNE DI PIOTTELLO PER LA COSTRUZIONE DELLA CASERMA DEI CARABINIERI DI MONZA (DELEGA: EDILIZIA VARIA)	20.000,00	0,00	0,00	0,00	-20.000,00	AVANZO AMMINISTRAZIONE
218500190	2007	2	01	08	05	L700090 - FONDO PER LA REALIZZAZIONE DI UN DATA BASE TOPOGRAFICO PER L'IMPLEMENTAZIONE DI UN SISTEMA INFORMATIVO TERRITORIALE	476.852,50	0,00	254.225,55	254.225,55	-222.626,95	TRASFERIMENTI DA ALTRI ENTI PUBBLICI
219102800	2011	2	01	09	01	L902200 - FONDO PER MANUTENZIONI STRAORDINARIE IMPIANTI DI RISCALDAMENTO E APPARATI DI SICUREZZA IN STABILI ADIBITI A SERVIZI PROVINCIALI E SCUOLE	42.014,15	0,00	0,00	0,00	-42.014,15	DEVOLUZIONI ALTRI PRESTITI BANCARI
219102800	2012	2	01	09	01	L902200 - FONDO PER MANUTENZIONI STRAORDINARIE IMPIANTI DI RISCALDAMENTO E APPARATI DI SICUREZZA IN STABILI ADIBITI A SERVIZI PROVINCIALI E SCUOLE	56.202,08	56.129,48	0,00	56.129,48	-72,60	ENTRATE CORRENTI FINALIZZATE CONTO CAPITALE
219108210	2008	2	01	09	01	SPESE PER MANUTENZIONI STRAORDINARIE EDILI ED IMPIANTISTICHE IN EDIFICI ISTITUZIONALI AD USO UFFICI E SERVIZI GENERALI	4.990,93	0,00	0,00	0,00	-4.990,93	AVANZO ECONOMICO
219108990	2007	2	01	09	01	L909290 - FONDO PER INTERVENTI URGENTI E NON PROGRAMMABILI PER LA SICUREZZA DEGLI STABILI DEL PATRIMONIO PROVINCIALE - PROVINCIA DI MONZA E BRIANZA	3.822,98	0,00	0,00	0,00	-3.822,98	AVANZO ECONOMICO
219110100	2006	2	01	09	01	L935400 - FONDO PER IL RESTAURO DELLE FACCIATE DEL CASTELLO MEDICEO IN MELEGNANO (DELEGA: EDILIZIA VARIA)	7.000,00	0,00	0,00	0,00	-7.000,00	MUTUO BANCARIO
219110590	2008	2	01	09	01	L935890 - FONDO PER LAVORI DI SISTEMAZIONE DEL PALAZZO ISTITUZIONALE DELLA NUOVA SEDE DELLA PROVINCIA DI MONZA E BRIANZA	50.960,76	0,00	0,00	0,00	-50.960,76	AVANZO AMMINISTRAZIONE
219111111	2007	2	01	09	01	L940511 - FONDO PER INTERVENTI DI TINTEGGIATURA GENERICA E PITTURAZIONI DI SUPERFICI DECORATE DI BENI MOBILI DI INTERESSE ARTISTICO DEGLI STABILI DEL PATRIMONIO DISPONIBILE	8.819,49	0,00	0,00	0,00	-8.819,49	AVANZO ECONOMICO
219112690	2008	2	01	09	01	FONDO PER ACQUISTO DELL'AREA C.D. "GONZALES" SITA NEL COMUNE DI LIMBIATE	550.000,00	0,00	0,00	0,00	-550.000,00	AVANZO AMMINISTRAZIONE
219113100	2012	2	01	09	01	SPESE INTERVENTI SULLA RETE IN FIBRA OTTICA DELLA PROV. DI MILANO SEGUITO DEL PROGETTO REALIZZAZIONE DELLA TANGENZIALE EST ESTERNA DI MILANO (TEM)-	1.893.310,60	0,00	241.886,79	241.886,79	-1.651.423,81	TRASFERIMENTI DA ALTRI
219113300	2013	2	01	09	01	FONDO PER MANUTENZIONE STRAORDINARIA DEGLI IMPIANTI ANTINCENDIO (FINALIZZATO NEL 2014 CON DEVOLUZIONE)	97.660,00	0,00	96.100,00	96.100,00	-1.560,00	DEVOLUZIONI ALTRI PRESTITI BANCARI

CAPITOLO	ANNO RESIDUO	TITOLO	FUNZIONE	SERVIZIO	INTERVENTO	DESCRIZIONE CAPITOLO	Stanziamento	Emesso	Rimaste	IMPEGNO	ECONOMIA	DESCRIZIONE
219502000	2012	2	01	09	05	SPESE ACQUISIZIONE DI TECNOLOGIE CONVERGENTI DA IMPLEMENTARE PER SISTEMI TELEFONICI SITUATI PRESSO GLI STABILI PROVINCIALI	34.530,00	0,00	0,00	0,00	-34.530,00	ENTRATE CORRENTI FINALIZZATE CONTO CAPITALE
219503600	2011	2	01	09	05	FONDO PER ACQUISTO INFRASTRUTTURE PASSIVE IN FIBRA OTTICA PER REALIZZARE SISTEMI TLC IN AMBITO PROVINCIALE	314.500,00	0,00	0,00	0,00	-314.500,00	ENTRATE CORRENTI FINALIZZATE CONTO CAPITALE
219503800	2011	2	01	09	05	FONDO ACQUISIZIONE INFRASTRUTTURE PASSIVE FIBRA OTTICA PER TLC IN AMBITO METROPOLITANO	100.000,00	0,00	0,00	0,00	-100.000,00	ENTRATE CORRENTI FINALIZZATE CONTO CAPITALE
219503800	2012	2	01	09	05	FONDO ACQUISIZIONE INFRASTRUTTURE PASSIVE FIBRA OTTICA PER TLC IN AMBITO METROPOLITANO	194.500,00	21.500,00	0,00	21.500,00	-173.000,00	ENTRATE CORRENTI FINALIZZATE CONTO CAPITALE
219503800	2013	2	01	09	05	FONDO ACQUISIZIONE INFRASTRUTTURE PASSIVE FIBRA OTTICA PER TLC IN AMBITO METROPOLITANO	42.700,00	0,00	22.700,00	22.700,00	-20.000,00	ALIENAZIONI PATRIMONIALI
219504500	2006	2	01	09	05	FONDO ACQUISIZIONE INFRASTRUTTURE PASSIVE MODALITA' RADIO/WIRELESS FIBRA OTTICA INTERCONNESSIONE TELEMAT. PERIFERICHE SEDI CENTRI PER L'IMPIEGO	811,98	0,00	0,00	0,00	-811,98	AVANZO ECONOMICO
219505400	2013	2	01	09	05	L916200 - SPESE PER L'ACQUISTO DI BENI PATRIMONIALI ED ATTREZZATURE VARIE DI COMPETENZA DEL SETTORE COMUNICAZIONE	10.302,95	9.352,23	0,00	9.352,23	-950,72	AVANZO AMMINISTRAZIONE
219507800	2013	2	01	09	05	FONDO PER ESTENSIONE RETE PROVINCIALE A LARGA BANDA IN FIBRA OTTICA	214.100,00	0,00	200.100,00	200.100,00	-14.000,00	ALIENAZIONI PATRIMONIALI
219507900	2012	2	01	09	05	SPESE PER ACQUISIZIONE DI ATTREZZATURE DI VIDEOSORVEGLIANZA SECURITY	70.000,00	0,00	10.000,00	10.000,00	-60.000,00	AVANZO ECONOMICO
219507900	2013	2	01	09	05	SPESE PER ACQUISIZIONE DI ATTREZZATURE DI VIDEOSORVEGLIANZA SECURITY	11.600,00	9.760,73	0,00	9.760,73	-1.839,27	AVANZO AMMINISTRAZIONE
219508100	2013	2	01	09	05	SPESE PER DOTAZIONI STRUMENTALI PER LA POLIZIA PROVINCIALE	102.422,27	51.153,60	37.840,00	88.993,60	-13.428,67	ENTRATE CORRENTI FINALIZZATE CONTO CAPITALE
219509000	2013	2	01	09	05	FONDO PER ACQUISTO DI BENI IN CONTO CAPITALE PER PROGETTI DI INFORMATIZZAZIONE FINANZIATI DALLA REGIONE LOMBARDIA	5.000,00	4.706,91	0,00	4.706,91	-293,09	FINALIZZATE CORRENTI REGIONE
219509100	2013	2	01	09	05	FONDO PER ESTENSIONE DELLA RETE PROVINCIALE A BANDA LARGA IN FIBRA OTTICA PRESSO CANALE VILLORESI	1.500.000,00	0,00	1.440.000,00	1.440.000,00	-60.000,00	ALIENAZIONI PATRIMONIALI
221101800	2004	2	02	01	01	M100400 - FONDO PER RIFACIMENTO COPERTURE, FACCIATE E COMPLETAMENTO ADEGUAMENTO NORMATIVO ITAS DI LIMBIATE - INTEGRAZIONE ANNO 1999	11.130,00	0,00	0,00	0,00	-11.130,00	AVANZO ECONOMICO
221102000	2003	2	02	01	01	M100600 - FONDO PER L' ADEGUAMENTO DELLA SEDE S.M. GIOBERTI PER L.S. MARCONI DI MILANO - INTEGRAZIONE ANNO 2003	227.735,66	0,00	0,00	0,00	-227.735,66	PRESTITI OBBLIGAZIONARI
221102500	2003	2	02	01	01	SPESE PER RISTRUTTURAZIONE, ADEGUAMENTO ED AMPLIAMENTO DEGLI ISTITUTI SCOLASTICI DEL CS DI LEGNANO (MI)	362.933,77	130.970,03	230.751,74	361.721,77	-1.212,00	MUTUO BANCARIO
221108100	2003	2	02	01	01	M106700 - FONDO PER LA RISTRUTTURAZIONE DELL' ITI FELTRINELLI DI MILANO	634.113,06	125.196,56	504.596,50	629.793,06	-4.320,00	PRESTITI OBBLIGAZIONARI
221108200	2005	2	02	01	01	M106800 - FONDO PER NUOVA COSTRUZIONE IPSCTA BELLISARIO DI INZAGO - 3 LOTTO FUNZIONALE	24.005,10	0,00	0,40	0,40	-24.004,70	PRESTITI OBBLIGAZIONARI
221113100	2005	2	02	01	01	M111700 - FONDO PER RIFACIMENTO COPERTURE, SOSTITUZIONE CONTROSOFFITTI E LAMPADE CS DI BOLLATE	43.586,57	0,00	9.599,77	9.599,77	-33.986,80	PRESTITI OBBLIGAZIONARI

CAPITOLO	ANNO RESIDUO	TITOLO	FUNZIONE	SERVIZIO	INTERVENTO	DESCRIZIONE CAPITOLO	Stanziamiento	Emesso	Rimaste	IMPEGNO	ECONOMIA	DESCRIZIONE
221114110	2007	2	02	01	01	M112710 - FONDO PER BONIFICA AMIANTO PRESSO ISTITUTI DIVERSI	13.230,92	0,00	0,00	0,00	-13.230,92	PRESTITI OBBLIGAZIONARI
221114190	2006	2	02	01	01	M112790 - FONDO PER BONIFICA AMIANTO PRESSO ISTITUTI DIVERSI - PROVINCIA DI MONZA E BRIANZA	1.636,00	0,00	0,00	0,00	-1.636,00	AVANZO AMMINISTRAZIONE
221114190	2007	2	02	01	01	M112790 - FONDO PER BONIFICA AMIANTO PRESSO ISTITUTI DIVERSI - PROVINCIA DI MONZA E BRIANZA	20.300,00	0,00	0,00	0,00	-20.300,00	AVANZO AMMINISTRAZIONE
221117400	2005	2	02	01	01	M116000 - FONDO PER DEFINIZIONE PENDENZE PER ISTITUTI DIVERSI	25.930,30	0,00	0,00	0,00	-25.930,30	AVANZO AMMINISTRAZIONE
221117500	2004	2	02	01	01	M116100 - FONDO PER MANUTENZIONE ORDINARIA - STRAORDINARIA ("CONTRATTO APERTO" 06-07-08) - ISTITUTI DIVERSI	8.085,84	0,00	0,00	0,00	-8.085,84	AVANZO AMMINISTRAZIONE
221117500	2005	2	02	01	01	M116100 - FONDO PER MANUTENZIONE ORDINARIA - STRAORDINARIA ("CONTRATTO APERTO" 06-07-08) - ISTITUTI DIVERSI	2.316,33	0,00	2.263,52	2.263,52	-52,81	AVANZO AMMINISTRAZIONE
221117510	2006	2	02	01	01	M116110-SPESE PER MANUTENZIONE - STRAORDINARIA ("CONTRATTO TRIENNALE APERTO") - ISTITUTI DIVERSI	12.025,71	0,00	0,00	0,00	-12.025,71	AVANZO AMMINISTRAZIONE
221117510	2007	2	02	01	01	M116110-SPESE PER MANUTENZIONE - STRAORDINARIA ("CONTRATTO TRIENNALE APERTO") - ISTITUTI DIVERSI	89.169,65	0,00	0,00	0,00	-89.169,65	AVANZO AMMINISTRAZIONE
221117510	2008	2	02	01	01	M116110-SPESE PER MANUTENZIONE - STRAORDINARIA ("CONTRATTO TRIENNALE APERTO") - ISTITUTI DIVERSI	138.672,88	0,00	138.457,48	138.457,48	-215,40	ENTRATE VARIE TITOLO IV
221117510	2009	2	02	01	01	M116110-SPESE PER MANUTENZIONE - STRAORDINARIA ("CONTRATTO TRIENNALE APERTO") - ISTITUTI DIVERSI	94.360,18	0,00	0,00	0,00	-80.427,05	AVANZO AMMINISTRAZIONE
											-13.933,13	AVANZO ECONOMICO
221117590	2007	2	02	01	01	M116190 - FONDO PER MANUTENZIONE - STRAORDINARIA ("CONTRATTO TRIENNALE APERTO") - ISTITUTI DIVERSI - PROVINCIA DI MONZA E BRIANZA	18.704,21	0,00	0,00	0,00	-9.339,60	AVANZO AMMINISTRAZIONE
											-9.364,61	AVANZO ECONOMICO
221117590	2008	2	02	01	01	M116190 - FONDO PER MANUTENZIONE - STRAORDINARIA ("CONTRATTO TRIENNALE APERTO") - ISTITUTI DIVERSI - PROVINCIA DI MONZA E BRIANZA	18.702,76	0,00	0,00	0,00	-18.702,76	AVANZO ECONOMICO
221117590	2009	2	02	01	01	M116190 - FONDO PER MANUTENZIONE - STRAORDINARIA ("CONTRATTO TRIENNALE APERTO") - ISTITUTI DIVERSI - PROVINCIA DI MONZA E BRIANZA	25.740,17	0,00	7.931,57	7.931,57	-17.808,60	AVANZO AMMINISTRAZIONE
221117700	2003	2	02	01	01	M116300 - FONDO PER L'AMPLIAMENTO DELL'ITI LAGRANGE DI MILANO	3.200,00	0,00	0,00	0,00	-3.200,00	PRESTITI OBBLIGAZIONARI
221119200	2004	2	02	01	01	M117800 - FONDO PER ADEGUAMENTO NORMATIVO E DELLA BONIFICA AMIANTO DELL'ISTITUTO SCOLASTICO MARCO POLO DI MILANO	38.206,45	0,00	17.215,37	17.215,37	-20.991,08	MUTUO BANCARIO
221120300	2005	2	02	01	01	M118900 - SPESE PER IL RIFACIMENTO DI PLAFONI E SOFFITTI - 2 LOTTO - PRESSO L'ITC CATTANEO DI MILANO	1.129,61	0,00	881,93	881,93	-247,68	PRESTITI OBBLIGAZIONARI
221120500	2006	2	02	01	01	M119100 - FONDO PER SISTEMAZIONE DELLA RETE FOGNARIA DELL'I.S. CARDANO ITI GENTILESCHI (CS GALLARATESE) (DELEGA: EDILIZIA SCOLASTICA)	650,00	0,00	0,00	0,00	-650,00	AVANZO AMMINISTRAZIONE
221121490	2006	2	02	01	01	M120090 - FONDO PER LA MESSA IN SICUREZZA DEI PLAFONI DELL'ITI MAJORANA DI CESANO MADERNO - PROVINCIA DI MONZA E BRIANZA (DELEGA: EDILIZIA SCOLASTICA)	7.202,97	0,00	0,00	0,00	-7.202,97	AVANZO ECONOMICO

CAPITOLO	ANNO RESIDUO	TITOLO	FUNZIONE	SERVIZIO	INTERVENTO	DESCRIZIONE CAPITOLO	Stanziamiento	Emesso	Rimaste	IMPEGNO	ECONOMIA	DESCRIZIONE
221121800	2006	2	02	01	01	M120400 - FONDO PER IL RIFACIMENTO DEI SERVIZI IGIENICI DEL IISS ALLENDE DI MILANO (DELEGA: EDILIZIA SCOLASTICA)	8.812,30	0,00	0,00	0,00	-8.812,30	PRESTITI OBBLIGAZIONARI
221123000	2005	2	02	01	01	M122800 - FONDO PER ADEGUAMENTO NORMATIVO PARTI COMUNI IPSCT ORIANI - MAZZINI DI MILANO - C.SO P.TA VIGENTINA (INTEGRAZIONE FONDI ANNO 2005) (DELEGA: EDILIZIA SCOLASTICA)	20.409,65	18.096,50	2.079,15	20.175,65	-234,00	PRESTITI OBBLIGAZIONARI
221123000	2006	2	02	01	01	M122800 - FONDO PER ADEGUAMENTO NORMATIVO PARTI COMUNI IPSCT ORIANI - MAZZINI DI MILANO - C.SO P.TA VIGENTINA (INTEGRAZIONE FONDI ANNO 2005) (DELEGA: EDILIZIA SCOLASTICA)	44.877,43	43.197,44	0,00	43.197,44	-1.679,99	AVANZO AMMINISTRAZIONE
221125800	2007	2	02	01	01	M125700 - FONDO PER LA MANUTENZIONE STRAORDINARIA E COPERTURA DELLE FACCIATE DELL'I.P.S.I.A. PACINOTTI DI MILANO	33.163,72	0,00	33.163,63	33.163,63	-0,09	PRESTITI OBBLIGAZIONARI
221127100	2006	2	02	01	01	FONDO PER LA COSTRUZIONE DEL COSTRUZIONE DEL NUOVO CS NEL COMUNE DI CORNAREDO (MI) - 1 LOTTO	2.553.826,09	0,00	2.542.442,89	2.542.442,89	-11.383,20	MUTUO CDP
221128810	2007	2	02	01	01	SPESE PER PICCOLI INTERVENTI DI MANUTENZIONE STRAORDINARIA INTERVENTI URGENTI ED IMPREVEDIBILI PRESSO ISTITUTI DIVERSI	62.961,39	0,00	13.057,13	13.057,13	-49.904,26	AVANZO AMMINISTRAZIONE
221128810	2008	2	02	01	01	SPESE PER PICCOLI INTERVENTI DI MANUTENZIONE STRAORDINARIA INTERVENTI URGENTI ED IMPREVEDIBILI PRESSO ISTITUTI DIVERSI	19.632,25	0,00	0,00	0,00	-9.003,16	AVANZO AMMINISTRAZIONE
											-9.083,61	AVANZO ECONOMICO
											-1.545,48	ENTRATE VARIE TITOLO IV
221128810	2009	2	02	01	01	SPESE PER PICCOLI INTERVENTI DI MANUTENZIONE STRAORDINARIA INTERVENTI URGENTI ED IMPREVEDIBILI PRESSO ISTITUTI DIVERSI	38.531,94	0,00	0,00	0,00	-38.531,94	AVANZO AMMINISTRAZIONE
221128890	2006	2	02	01	01	M128790 - FONDO PER PICCOLI INTERVENTI DI MANUTENZIONE STRAORDINARIA - INTERVENTI URGENTI ED IMPREVEDIBILI PRESSO ISTITUTI DIVERSI - PROVINCIA DI MONZA E BRIANZA	2.685,44	0,00	0,00	0,00	-2.685,44	AVANZO AMMINISTRAZIONE
221129210	2008	2	02	01	01	M129110 - FONDO PER MANUTENZIONE IMPIANTI TECNOLOGICI E ALTRI INTERVENTI (FINANZIATO NEL 2014 CON INDEBITAMENTO)	6.900,00	0,00	0,00	0,00	-6.900,00	AVANZO ECONOMICO
221129290	2007	2	02	01	01	M129190 - SPESE PER MANUTENZIONE IMPIANTI TECNOLOGICI E ALTRI INTERVENTI - PROVINCIA DI MONZA E BRIANZA	122,84	0,00	0,00	0,00	-122,84	AVANZO ECONOMICO
221129290	2008	2	02	01	01	M129190 - SPESE PER MANUTENZIONE IMPIANTI TECNOLOGICI E ALTRI INTERVENTI - PROVINCIA DI MONZA E BRIANZA	1.572,98	0,00	0,00	0,00	-1.572,98	AVANZO ECONOMICO
221131800	2006	2	02	01	01	M132100 - FONDO PER L' ADEGUAMENTO NORMATIVO IPSCT "ORIANI" DI MILANO VIA U. DA PISA (DELEGA: EDILIZIA SCOLASTICA)	45.676,92	0,00	3.956,21	3.956,21	-41.720,71	PRESTITI OBBLIGAZIONARI
221133700	2003	2	02	01	01	M134000 - FONDO PER ADEGUAMENTO NORMATIVO IPJA "DUDOVICH" DI VIA AMORETTI IN MILANO	12.076,84	0,00	9.862,77	9.862,77	-2.214,07	PRESTITI OBBLIGAZIONARI
221134000	2002	2	02	01	01	M134300 - FONDO PER L' ADEGUAMENTO NORMATIVO DELL' IPSIA "PACINOTTI" DI MILANO	439.996,00	0,00	139.996,00	139.996,00	-300.000,00	PRESTITI OBBLIGAZIONARI
221139410	2011	2	02	01	01	SPESE PER INTERVENTI DI MANUTENZIONE E SOSTITUZIONE STRAORDINARIA DELLE ATTREZZATURE DELLE PALESTRE SCOLASTICHE	5.070,85	0,00	0,00	0,00	-5.070,85	AVANZO ECONOMICO

CAPITOLO	ANNO RESIDUO	TITOLO	FUNZIONE	SERVIZIO	INTERVENTO	DESCRIZIONE CAPITOLO	Stanziamiento	Emesso	Rimaste	IMPEGNO	ECONOMIA	DESCRIZIONE
221139410	2012	2	02	01	01	SPESE PER INTERVENTI DI MANUTENZIONE E SOSTITUZIONE STRAORDINARIA DELLE ATTREZZATURE DELLE PALESTRE SCOLASTICHE	150.000,00	0,00	0,00	0,00	-150.000,00	AVANZO AMMINISTRAZIONE
221139500	2005	2	02	01	01	M139800 - FONDO PER INSTALLAZIONE IMPIANTI TECNOLOGICI ANCHE PER SCUOLE LEGGE N. 23/96 - ISTITUTI DIVERSI	2.894,00	0,00	0,00	0,00	-2.894,00	MUTUO BANCARIO
221139510	2006	2	02	01	01	M139810 - FONDO PER INSTALLAZIONE IMPIANTI TECNOLOGICI ANCHE PER SCUOLE LEGGE N. 23/96 - ISTITUTI DIVERSI (FINANZIATA NEL 2006 DA MUTUI)	7.013,75	0,00	5.991,52	5.991,52	-1.022,23	PRESTITI OBBLIGAZIONARI
221139510	2007	2	02	01	01	M139810 - FONDO PER INSTALLAZIONE IMPIANTI TECNOLOGICI ANCHE PER SCUOLE LEGGE N. 23/96 - ISTITUTI DIVERSI	2.555,94	0,00	0,00	0,00	-2.555,94	AVANZO AMMINISTRAZIONE
221139590	2007	2	02	01	01	M139890 - FONDO PER INSTALLAZIONE IMPIANTI TECNOLOGICI ANCHE PER SCUOLE LEGGE N. 23/96 - ISTITUTI DIVERSI - PROVINCIA DI MONZA E BRIANZA	1.852,60	0,00	1.750,00	1.750,00	-102,60	AVANZO AMMINISTRAZIONE
221139700	2004	2	02	01	01	M140000 - FONDO PER ADEGUAMENTO E RAZIONALIZZAZIONE DEGLI SPAZI ITCG CATTANEO (INTEGRAZIONE CA. M1033/98)	299.654,82	0,00	121.632,25	121.632,25	-178.022,57	MUTUO BANCARIO
221139800	2005	2	02	01	01	M140100 - FONDO PER ADEGUAMENTO NORMATIVO DELL'ISTITUTO MAJORANA DI CESANO MADERNO (INTEGRAZIONE CAP. M1010/97)	35.000,00	0,00	0,00	0,00	-35.000,00	DEVOLUZIONI ALTRI PRESTITI BANCARI
221140300	2007	2	02	01	01	M140600 - FONDO PER ELETTRIFICAZIONE TAPPARELLE DI SICUREZZA PIANO TERRA L.S. BRUNO DI MELZO	2.657,44	0,00	0,00	0,00	-2.657,44	PRESTITI OBBLIGAZIONARI
221140700	2007	2	02	01	01	M141000 - FONDO PER ADEGUAMENTO NORMATIVO I.M. AGNESI IN MILANO	49.969,74	0,00	42.583,51	42.583,51	-7.386,23	PRESTITI OBBLIGAZIONARI
221140900	2008	2	02	01	01	M141200 - FONDO PER BONIFICA COPERTURE L.A. BOCCIONI - SUCC. DI VIA BETTI IN MILANO	91.098,66	46.167,97	0,00	46.167,97	-3.085,75	PRESTITI OBBLIGAZIONARI
221141200	2007	2	02	01	01	FONDO RISTRUTTURAZIONE PALESTRE,SPOGLIATOIO, POTENZIAMENTO RETE FOGNARIA ITCGPA MAGGIOLINI ITI M.CURIE IISS SRAFFA-CS ZONA 18-F.LLI ZOIA	22.260,35	0,00	9.825,30	9.825,30	-12.435,05	PRESTITI OBBLIGAZIONARI
221141200	2008	2	02	01	01	FONDO RISTRUTTURAZIONE PALESTRE,SPOGLIATOIO, POTENZIAMENTO RETE FOGNARIA ITCGPA MAGGIOLINI ITI M.CURIE IISS SRAFFA-CS ZONA 18-F.LLI ZOIA	74.693,24	0,00	5.169,16	5.169,16	-30.000,00	DEVOLUZIONI ALTRI PRESTITI BANCARI
221141400	2007	2	02	01	01	M141700 - SPESE PER ADEGUAMENTO NORMATIVO I.P.S.C.T. FALK DI CINISELLO BALSAMO - 1 LOTTO	42.787,04	0,00	8.390,00	8.390,00	-34.397,04	PRESTITI OBBLIGAZIONARI
221143300	2010	2	02	01	01	M143600 - SPESE PER AMPLIAMENTO DEGLI EDIFICI SCOLASTICI LS BRAMANTE E LS QUASIMODO DEL CS DI MAGENTA	700.000,00	0,00	0,00	0,00	-700.000,00	MUTUO CDP
221143300	2011	2	02	01	01	M143600 - SPESE PER AMPLIAMENTO DEGLI EDIFICI SCOLASTICI LS BRAMANTE E LS QUASIMODO DEL CS DI MAGENTA	2.250.000,00	0,00	262.662,70	262.662,70	-1.987.337,30	MUTUO CDP
221143710	2009	2	02	01	01	M144010 -SPESE PER L'INSTALLAZIONE DI IMPIANTI FOTOVOLTAICI PRESSO ISTITUTI SCOLASTICI PROVINCIALI DIVERSI	116.256,35	0,00	108.509,48	108.509,48	-7.746,87	MUTUO CDP
221143790	2009	2	02	01	01	M144090 - FONDO PER INSTALLAZIONE DI IMPIANTI FOTOVOLTAICI PRESSO ISTITUTI SCOLASTICI PROVINCIALI DIVERSI	31.317,75	0,00	16.017,75	16.017,75	-15.300,00	MUTUO CDP

CAPITOLO	ANNO RESIDUO	TITOLO	FUNZIONE	SERVIZIO	INTERVENTO	DESCRIZIONE CAPITOLO	Stanziamiento	Emesso	Rimaste	IMPEGNO	ECONOMIA	DESCRIZIONE
221144900	2000	2	02	01	01	M321800 - SPESE AMPLIAMENTO LS CAVALLERI DI PARABIAGO (INTEGRAZIONE PROGETTUALE FONDI 2000)	440.054,29	0,00	435.264,54	435.264,54	-4.789,75	MUTUO CDP
221145500	2007	2	02	01	01	M322400 - FONDO PER CERTIFICAZIONI CPI PER ISTITUTI SCOLASTICI	102.243,95	1.808,55	54.859,78	56.668,33	-45.575,62	AVANZO AMMINISTRAZIONE
221145500	2008	2	02	01	01	M322400 - FONDO PER CERTIFICAZIONI CPI PER ISTITUTI SCOLASTICI	242.667,30	114.520,03	7.363,20	121.883,23	-120.784,07	AVANZO ECONOMICO
221145600	2008	2	02	01	01	M1459 - FONDO PER LA SISTEMAZIONE DELL'AREA E MESSA IN SICUREZZA DELL'EDIFICIO SEDE DELL'ISS RUSSELL (EX LA FONTANA) DI GARBAGNATE	75.700,00	0,00	0,00	0,00	-75.700,00	AVANZO AMMINISTRAZIONE
221148700	2008	2	02	01	01	SPESE PER LA SOSTITUZIONE DEI SERRAMENTI E RISANAMENTO DELLE FACCIATE DEL LS EINSTEIN DI MILANO	34.916,00	0,00	12.700,00	12.700,00	-22.216,00	PRESTITI OBBLIGAZIONARI
221148900	2008	2	02	01	01	FONDO PER LA SOSTITUZIONE DI TENDE ALLA VENEZIANA PRESSO GLI ISTITUTI SCOLASTICI: LS RUSSELL E ITIS GALVANI DI MILANO	3.200,00	0,00	0,00	0,00	-3.200,00	AVANZO AMMINISTRAZIONE
221153600	2009	2	02	01	01	SPESE PER INTERVENTI DIVERSI DA EFFETTUARE SUGLI ISTITUTI SCOLASTICI PER IL RILASCIO DELLE CERTIFICAZIONI E DELLA FRUIBILITA'	127.460,99	0,00	0,00	0,00	-127.460,99	AVANZO AMMINISTRAZIONE
221153900	2009	2	02	01	01	FONDO PER INTERVENTI DI MANUTENZIONE STRAORDINARIA DI ISTITUTI SCOLASTICI PROVINCIALI	283.985,91	0,00	278.502,39	278.502,39	-5.483,52	MUTUO CDP
221154000	2009	2	02	01	01	SPESE PER LA REALIZZAZIONE DI PREFABBRICATI LC QUASIMODO DI MAGENTA	210.442,52	116.618,76	1.602,31	118.221,07	-92.221,45	TRASFERIMENTI DA ALTRI ENTI PUBBLICI
221154400	2010	2	02	01	01	SPESE PER BONIFICA AMIANTO PRESSO DIVERSI ISTITUTI SCOLASTICI)	300.000,00	0,00	0,00	0,00	-300.000,00	TRASFERIMENTI DA ALTRI ENTI PUBBLICI
221156000	2012	2	02	01	01	REALIZZAZIONE BASAMENTI PER POSIZIONAMENTO PREFABRICATI RHO - MAGENTA E ARESE	108.814,04	92.686,23	1.648,83	94.335,06	-13.937,43	PRESTITI OBBLIGAZIONARI
											-541,55	DEVOLUZIONI ALTRI PRESTITI BANCARI
221156200	2011	2	02	01	01	SPESE PER MANUTENZIONE STRAORDINARIA DEGLI ISTITUTI SCOLASTICI	90.150,96	75.958,25	14.150,50	90.108,75	-42,21	ENTRATE CORRENTI FINALIZZATE CONTO CAPITALE
221156300	2013	2	02	01	01	FONDO PER ADEGUAMENTO NORMATIVO LOCALI DESTINATI AD ARCHIVIO UFFICIO PROVINCIALE SCOLASTICO	516,62	450,00	52,00	502,00	-14,62	ALIENAZIONI PATRIMONIALI
221157300	2012	2	02	01	01	SOSTITUZIONE SERRAMENTI E INTERVENTI MANUTENTIVI PERESSO L'IPSIA MARCO POLO DI MILANO	390.724,00	275.351,90	52.758,72	328.110,62	-62.613,38	PRESTITI OBBLIGAZIONARI
221157800	2013	2	02	01	01	FONDO PER MANUTENZIONI STRAORDINARIE URGENTI, IMPREVISTI, IMPREVEDIBILI SU ISTITUTI SCOLASTICI FINANZIATE DA ALIENAZIONI PATRIMONIALI	386.717,33	142.536,17	244.136,20	386.672,37	-44,96	ALIENAZIONI PATRIMONIALI
221500900	2012	2	02	01	05	M160000 - FONDO PER ACQUISTO DI ARREDAMENTO PER ISTITUTI SCOLASTICI E C.S. DI COMP.PROVINCIALE, PROVVEDITORATO STUDI ED U.R.S.	45,46	0,00	0,00	0,00	-45,46	AVANZO ECONOMICO
221600110	2008	2	02	01	06	M150010 - SPESE PER PROGETTAZIONE E DIREZIONE LAVORI ESTERNI OPERE EDILIZIA SCOLASTICA E CERTIFICAZIONI ENTI VARI	16.936,28	0,00	0,00	0,00	-16.936,28	AVANZO ECONOMICO
221700800	2002	2	02	01	07	M322600 - FONDO PER RIMBORSO AL COMUNE DI MONZA PER OPERE STRAORDINARIE PER RISCALDAMENTO IN ISTITUTI SCOLASTICI	80.000,00	0,00	0,00	0,00	-80.000,00	AVANZO ECONOMICO
223100200	2008	2	02	03	01	M301200 - SPESE PER LA SISTEMAZIONE GENERALE DEL CENTRO DELLA FORMAZIONE PROFESSIONALE DI VIA SODERINI IN MILANO	282.270,63	11.100,94	267.394,25	278.495,19	-3.775,44	MUTUO CDP

CAPITOLO	ANNO RESIDUO	TITOLO	FUNZIONE	SERVIZIO	INTERVENTO	DESCRIZIONE CAPITOLO	Stanziamiento	Emesso	Rimaste	IMPEGNO	ECONOMIA	DESCRIZIONE
223501600	2013	2	02	03	05	FONDO ACQUISIZIONI LICENZE SOFTWARE NUOVE STRUMENTAZIONI INFORMATICHE AREA EDILIZIA PATRIMONIO	13.193,39	13.155,57	0,00	13.155,57	-37,82	ALIENAZIONI PATRIMONIALI
232600200	2008	2	03	02	06	N214600 - INCARICHI DI REALIZZAZIONE SOFTWARE FINALIZZATI ALLA VALORIZZAZIONE DEI BENI CULTURALI	5.000,00	0,00	0,00	0,00	-5.000,00	AVANZO ECONOMICO
232700200	2006	2	03	02	07	FONDO TRASFERIMENTO COMUNE ABBIATEGRASSO RESTAURO PALAZZO STAMPA SEGUITO ACCORDO PROGRAMMA CON COMUNE E REGIONE (DELEGA ENTRATE CORRENTI)	66.375,00	0,00	0,00	0,00	-66.375,00	AVANZO ECONOMICO
232701000	2007	2	03	02	07	FONDO PER IL TRASFERIMENTO AL CONSERVATORIO DI MILANO	300.000,00	90.830,28	0,00	90.830,28	-209.169,72	AVANZO ECONOMICO
232701000	2008	2	03	02	07	FONDO PER IL TRASFERIMENTO AL CONSERVATORIO DI MILANO	150.000,00	0,00	0,00	0,00	-150.000,00	AVANZO ECONOMICO
242104900	2005	2	04	02	01	FONDO MANUTENZIONI STRAORDINARIE PARCO IDROSCALO	8.548,98	0,00	0,00	0,00	-8.548,98	AVANZO AMMINISTRAZIONE
242104900	2006	2	04	02	01	FONDO MANUTENZIONI STRAORDINARIE PARCO IDROSCALO	8.302,91	0,00	8.127,36	8.127,36	-175,55	PRESTITI OBBLIGAZIONARI
242104900	2008	2	04	02	01	FONDO MANUTENZIONI STRAORDINARIE PARCO IDROSCALO	14.410,00	0,00	0,00	0,00	-14.410,00	AVANZO AMMINISTRAZIONE
242104900	2009	2	04	02	01	FONDO MANUTENZIONI STRAORDINARIE PARCO IDROSCALO	131.030,94	0,00	646,33	646,33	-130.384,61	MUTUO CDP
242104900	2010	2	04	02	01	FONDO MANUTENZIONI STRAORDINARIE PARCO IDROSCALO	43.282,67	18.385,94	1.572,84	19.958,78	-23.323,89	AVANZO AMMINISTRAZIONE
242104900	2012	2	04	02	01	FONDO MANUTENZIONI STRAORDINARIE PARCO IDROSCALO	135.000,00	0,00	0,00	0,00	-42.000,00	AVANZO AMMINISTRAZIONE
242104900	2013	2	04	02	01	FONDO MANUTENZIONI STRAORDINARIE PARCO IDROSCALO	167.999,70	109.992,69	45.610,50	155.603,19	-12.396,51	ALIENAZIONI PATRIMONIALI
242105000	2005	2	04	02	01	P206300 - SPESE PARCO IDROSCALO: MANUTENZIONE STRAORDINARIA PER LA RIQUALIFICAZIONE VERDE PAESAGGISTICA 5ª FASE	43.774,25	0,00	0,00	0,00	-43.774,25	PRESTITI OBBLIGAZIONARI
242106200	2007	2	04	02	01	P207500 - FONDO PER L'INTEGRAZIONE E IL POTENZIAMENTO DI N.4 TELECAMERE E RELATIVE LINEE DI ALLACCIAMENTO E POTENZIAMENTO DELLA CENTRALE ALL'IDROSCALO	640,22	0,00	0,00	0,00	-640,22	AVANZO AMMINISTRAZIONE
242106300	2007	2	04	02	01	P207600 - FONDO PER LA RISTRUTTURAZIONE DELLA SALA AZZURRA ALL'IDROSCALO: OPERE EDILI ED ELETTRICHE	7.479,68	0,00	0,00	0,00	-7.479,68	PRESTITI OBBLIGAZIONARI
242106400	2009	2	04	02	01	SPESE PER MANUTENZIONE STRAORDINARIA FINALIZZATA AI MONDIALI DI CANOA 2010 PARCO IDROSCALO	110.477,23	0,00	4.847,99	4.847,99	-105.629,24	MUTUO CDP DEVOLUZIONI ALTRI PRESTITI BANCARI
242106600	2008	2	04	02	01	PARCO IDROSCALO: INTERVENTI DI VALORIZZAZIONE	1.841,23	0,00	1.243,97	1.243,97	-597,26	
242106800	2009	2	04	02	01	SPESE PARCO IDROSCALO: FONDI PER LA REALIZZAZIONE DI STRUTTURE FINALIZZATE A EVENTI SPORTIVI INTERNAZIONALI	151.320,34	0,00	1.320,34	1.320,34	-150.000,00	MUTUO CDP
242107000	2010	2	04	02	01	FONDO PER LA RIQUALIFICAZIONE PAESAGGISTICA E PER LA SALVAGUARDIA DELLE RISORSE FLORISTICHE E FAUNISTICHE PRESSO L'IDROSCALO FINANZIATO DA REGIONE LOMBARDIA)	1.335.620,95	141.788,76	42.815,46	184.604,22	-1.151.016,73	TRASFERIMENTI REGIONE
242501100	2012	2	04	02	05	SPESE PER ACQUISTO DI BENI PATRIMONIALI DI COMPETENZA DEL PARCO IDROSCALO	17.299,60	0,00	0,00	0,00	-17.299,60	ENTRATE CORRENTI FINALIZZATE CONTO CAPITALE
242600100	2005	2	04	02	06	P230000 -SPESE PER INCARICHI PROFESSIONALI ESTERNI PER PROGETTI RELATIVI ALLA VALORIZZAZIONE DELL'IDROSCALO	8.245,62	0,00	0,00	0,00	-8.245,62	AVANZO AMMINISTRAZIONE
242600100	2013	2	04	02	06	P230000 -SPESE PER INCARICHI PROFESSIONALI ESTERNI PER PROGETTI RELATIVI ALLA VALORIZZAZIONE DELL'IDROSCALO	4.448,80	4.440,80	0,00	4.440,80	-8,00	AVANZO VINCOLATO DA ECONOMIE SU DEBITO

CAPITOLO	ANNO RESIDUO	TITOLO	FUNZIONE	SERVIZIO	INTERVENTO	DESCRIZIONE CAPITOLO	Stanziamiento	Emesso	Rimaste	IMPEGNO	ECONOMIA	DESCRIZIONE
251600200	2005	2	05	01	06	FONDO PER LA PROGETTAZIONE DI SISTEMI TRANVIARI E METROPOLITANI: PROGETTAZIONE DEFINITIVA DELLA LINEA TRAMVIARIA MILANO-LIMBIATE (1 FONDO)	155.934,67	0,00	0,00	0,00	-155.934,67	AVANZO AMMINISTRAZIONE
251700100	2005	2	05	01	07	R155200 - FONDO PER COFINANZIAMENTI A COMUNI PER LA REALIZZAZIONE DI PARCHEGGI DI INTERSCAMBIO E FERMATE TRASPORTI PUBBLICI LOCALI	320.000,00	0,00	0,00	0,00	-320.000,00	AVANZO ECONOMICO
251700110	2008	2	05	01	07	R155210 - SPESE PER COFINANZIAMENTI A COMUNI E AZIENDE DI TRASPORTO PER LA REALIZZAZIONE DI PARCHEGGI DI INTERSCAMBIO E FERMATE TRASPORTI PUBBLICI LOCALI	226.950,76	0,00	120.000,00	120.000,00	-106.950,76	TRASFERIMENTI DA ALTRI
251700190	2008	2	05	01	07	R155290 - FONDO PER COFINANZIAMENTI A COMUNI E AZIENDE DI TRASPORTO PER LA REALIZZAZIONE DI PARCHEGGI DI INTERSCAMBIO E FERMATE TRASPORTI PUBBLICI LOCALI - PROVINCIA DI MONZA E BRIANZA	150.000,00	0,00	0,00	0,00	-150.000,00	TRASFERIMENTI DA ALTRI
251700710	2007	2	05	01	07	R155810 - FONDO PER IL FINANZIAMENTO ALLE AZIENDE DI TRASPORTO PER ACQUISTO DI NUOVI AUTOBUS E SISTEMI TECNOLOGICI DI FILTRAGGIO E BIGLIETTAZIONE	84.922,79	5.962,02	2.555,14	8.517,16	-76.405,63	ENTRATE CORRENTI
251700790	2006	2	05	01	07	R155890 - FONDO PER IL FINANZIAMENTO DELLE AZIENDE DI TRASPORTO PER ACQUISTO DI NUOVI AUTOBUS E SISTEMI TECNOLOGICI DI FILTRAGGIO E BIGLIETTAZIONE - PROVINCIA DI MONZA E BRIANZA	1.000.000,00	0,00	0,00	0,00	-1.000.000,00	PRESTITI OBBLIGAZIONARI
251700800	2005	2	05	01	07	R155900 - FONDO PER IL COFINANZIAMENTO DELLA PROVINCIA AL PROLUNGAMENTO DELLE LINEE METROPOLITANE E TRANVIARIE E PER LA REALIZZAZIONE DEI CONNESSI INTERVENTI DI RIQUALIFICAZIONE	192.000,00	0,00	0,00	0,00	-192.000,00	AVANZO ECONOMICO
251702200	2012	2	05	01	07	SPESE TRASFERIMENTI CONTO CAPITALE CONCERNENTI COFINANZIAMENTI CONCESSI AZIENDE TRASPORTO E COMUNI AL FINE INCREMENTARE UTILIZZO MEZZI PUBBLICI MOBILITA' SOSTENIBILE	120.000,00	0,00	0,00	0,00	-120.000,00	ENTRATE CORRENTI FINALIZZATE CONTO CAPITALE
251900100	2003	2	05	01	09	R155000 - FONDO PER CONFERIMENTO PER LA PARTECIPAZIONE DELLA PROVINCIA AL PROLUNGAMENTO DELLE LINEE METROPOLITANE E TRANVIARIE E PER LA REALIZZAZIONE DEI CONNESSI INTERVENTI DI RIQUALIFICAZIONE	18.360,00	0,00	0,00	0,00	-18.360,00	AVANZO ECONOMICO
261105400	1998	2	06	01	01	S100100 - FONDO PER IL RIFACIMENTO DEL PONTE SUL BRUGORA E SCARPATA STRADALE A BESANA B.ZA LUNGO LA S.P. 154 LESMO-BESANA	5.775,91	0,00	0,00	0,00	-5.775,91	MUTUO BANCARIO
261107800	2005	2	06	01	01	S102600 - FONDO PER IL RESTAURO E RISANAMENTO CONSERVATIVO DEL PONTE SUL FIUME ADDA A TREZZO LUNGO LA SP 2 MONZA TREZZO	10.013,28	0,00	0,00	0,00	-10.013,28	PRESTITI OBBLIGAZIONARI
261108600	2003	2	06	01	01	S103400 - FONDO PER LAVORI DI ALLARGAMENTO DELLA S.P. 215 E REALIZZAZIONE PISTA CICLOPEDONALE TRA OMAE	4.718,28	0,00	0,00	0,00	-4.718,28	PRESTITI OBBLIGAZIONARI
261109200	2008	2	06	01	01	S104000 - FONDO PER IL RIFACIMENTO PONTE SUL MOLGORA A TRUCCAZZANO LUNGO LA S.P. 181 PAULLO CAVAIONE	1.800,00	0,00	0,00	0,00	-1.800,00	DEVOLUZIONI ALTRI PRESTITI BANCARI
261109400	2003	2	06	01	01	S104200 - FONDO PER ALLARGAMENTO E RETTIFICA DELLA S.P. 105 IN COMUNE DI LACCHIARELLA	6.390,59	0,00	0,00	0,00	-6.390,59	PRESTITI OBBLIGAZIONARI
261110100	2007	2	06	01	01	S104900 - FONDO PER ADEGUAMENTO DELLA SEZIONE DI DEFLUSSO DEL PONTE SUL FIUME LAMBRO A LOCATE TRIULZI LUNGO LA S.P. EX S.S. 28 VIGENTINA	750.214,54	0,00	18.365,09	18.365,09	-731.849,45	TRASFERIMENTI REGIONE
261110310	2006	2	06	01	01	S105110 - FONDO PER LA MANUTENZIONE STRAORDINARIA DI PONTI E MANUFATTI A SERVIZIO DELLE SS.PP.	9.988,84	1.974,05	7.997,22	9.971,27	-17,57	AVANZO AMMINISTRAZIONE

CAPITOLO	ANNO RESIDUO	TITOLO	FUNZIONE	SERVIZIO	INTERVENTO	DESCRIZIONE CAPITOLO	Stanziamiento	Emesso	Rimaste	IMPEGNO	ECONOMIA	DESCRIZIONE
261110310	2007	2	06	01	01	S105110 - FONDO PER LA MANUTENZIONE STRAORDINARIA DI PONTI E MANUFATTI A SERVIZIO DELLE SS.PP.	1.816,92	0,00	0,00	0,00	-1.816,92	AVANZO ECONOMICO
261110390	2008	2	06	01	01	S105190 - FONDO PER LA MANUTENZIONE STRAORDINARIA DI PONTI E MANUFATTI A SERVIZIO DELLE SS.PP. - PROVINCIA DI MONZA E BRIANZA	5.551,79	0,00	3.614,52	3.614,52	-1.937,27	AVANZO ECONOMICO
261110410	2006	2	06	01	01	S105210 - FONDO PER LA MANUTENZIONE STRAORDINARIA PER LA MESSA IN SICUREZZA DI ALCUNI PUNTI CRITICI LUNGO LE SSPP DEL SERVIZIO OVEST	52.498,47	0,00	0,00	0,00	-52.498,47	PRESTITI OBBLIGAZIONARI
261110490	2006	2	06	01	01	S105290 - FONDO PER LA MANUTENZIONE STRAORDINARIA PER LA MESSA IN SICUREZZA DI ALCUNI PUNTI CRITICI LUNGO LE SSPP DEL SERVIZIO OVEST - PROVINCIA DI MONZA E BRIANZA	3.996,62	0,00	0,00	0,00	-3.996,62	PRESTITI OBBLIGAZIONARI
261110700	2000	2	06	01	01	S105500 - REALIZZAZIONE DISPOSITIVI DI SICUREZZA STRADALE, E PROTEZIONE OPERE DI ATTRAVERSAMENTO	1.024,78	0,00	0,00	0,00	-1.024,78	MUTUO BANCARIO
261111100	2005	2	06	01	01	FONDO REALIZZAZIONE 23 PIAZZUOLE BUS LUNGO ALCUNE STRADE PROV.AMBITO DELLA MESSA SICUREZZA PERCORSI DESTINATI TRASPORTI PUBBLICI-GRUPPO 3(INTEGRAZIONE FONDI 2005)	461.341,72	0,00	0,00	0,00	-461.341,72	PRESTITI OBBLIGAZIONARI
261111100	2006	2	06	01	01	FONDO REALIZZAZIONE 23 PIAZZUOLE BUS LUNGO ALCUNE STRADE PROV.AMBITO DELLA MESSA SICUREZZA PERCORSI DESTINATI TRASPORTI PUBBLICI-GRUPPO 3(INTEGRAZIONE FONDI 2005)	5.000,00	0,00	0,00	0,00	-5.000,00	AVANZO ECONOMICO
261112000	2005	2	06	01	01	S106800 - FONDO PER LA PERIZIA SUPPLETTIVA E DI VARIANTE PER IL COLLEGAMENTO VIABILISTICO TRA LA SP 109 BUSTO GAROLFO-LAINATE E LA SP 12 INVERUNO-LEGNANO (INTEGRAZIONE FONDI ANNO 1993	171.468,25	0,00	0,00	0,00	-171.468,25	DEVOLUZIONI ALTRI PRESTITI BANCARI
261113200	2005	2	06	01	01	FONDO PER LA MANUTENZIONE STRAORDINARIA,RIQUALIFICAZIONE E SISTEMAZIONE STRADE PROVINCIALI (REPP.2 /3 SERVIZIO OVEST - AREA BUSTESE, MAGENTINO E ABBIATENSE)	30.000,00	0,00	0,00	0,00	-30.000,00	PRESTITI OBBLIGAZIONARI
261113200	2006	2	06	01	01	FONDO PER LA MANUTENZIONE STRAORDINARIA,RIQUALIFICAZIONE E SISTEMAZIONE STRADE PROVINCIALI (REPP.2 /3 SERVIZIO OVEST - AREA BUSTESE, MAGENTINO E ABBIATENSE)	16.738,34	0,00	0,00	0,00	-16.738,34	PRESTITI OBBLIGAZIONARI
261113400	2004	2	06	01	01	S108200 - FONDO PER LA MANUTENZIONE STRAORDINARIA, RIQUALIFICAZIONE E SISTEMAZIONE STRADE PROVINCIALI (REPP 4A/4B SERVIZIO OVEST - AREA MONZA, DESIO, BOLLATE E PADERNO DUGNANO)	68.609,18	0,00	0,00	0,00	-68.609,18	MUTUO BANCARIO
261113490	2006	2	06	01	01	FONDO PER MANUTENZIONE STRAORDINARIA, RIQUALIFICAZIONE SISTEMAZIONE STRADE PROVINCIALI(REPP 4A/4B SERVIZIO OVEST- AREA MONZA,DESIO, BOLLATE E PADERNO DUGNANO)- PROVINCIA DI MOZA E BRIANZA	326.577,02	0,00	0,00	0,00	-326.577,02	MUTUO CDP
261113600	2006	2	06	01	01	S108400 - FONDO PER LA MANUTENZIONE STRAORDINARIA, RIQUALIFICAZIONE E SISTEMAZIONE STRADE PROVINCIALI (REPP 1 /7 SERVIZIO EST - AREA ROSATE, LOCATE, MELEGNANO)	25.030,37	0,00	0,00	0,00	-25.030,37	PRESTITI OBBLIGAZIONARI
261113600	2007	2	06	01	01	S108400 - FONDO PER LA MANUTENZIONE STRAORDINARIA, RIQUALIFICAZIONE E SISTEMAZIONE STRADE PROVINCIALI (REPP 1 /7 SERVIZIO EST - AREA ROSATE, LOCATE, MELEGNANO)	165.566,84	0,00	13.690,25	13.690,25	-151.876,59	PRESTITI OBBLIGAZIONARI

CAPITOLO	ANNO RESIDUO	TITOLO	FUNZIONE	SERVIZIO	INTERVENTO	DESCRIZIONE CAPITOLO	Stanziamiento	Emesso	Rimaste	IMPEGNO	ECONOMIA	DESCRIZIONE
261113710	2006	2	06	01	01	FONDO PER LA MANUTENZIONE STRAORDINARIA, RIQUALIFICAZIONE E SISTEMAZIONE STRADE PROVINCIALI (REPP. 5 /6 SERVIZIO EST - AREA LISCATE, AGRATE,VAPRIO, BUSNAGO, MONZA)(DELEGA:VIABILITA',OPERE PUBBLICHE STRADALI)	20.929,56	0,00	9.000,00	9.000,00	-11.929,56	PRESTITI OBBLIGAZIONARI
261113790	2007	2	06	01	01	S108590 - FONDO PER INTERVENTI DI SICUREZZA STRADALE, RIQUALIFICAZIONE E SISTEMAZIONE A VERDE - STRADE BRIANZA	34.454,45	0,00	5.578,55	5.578,55	-26.546,70	PRESTITI OBBLIGAZIONARI
261113810	2006	2	06	01	01	S108610 - FONDO PER INTERVENTI DI MESSA A NORMA E SICUREZZA STRADALE, PROTEZIONI MARGINALI REPP 2 , 3 , 4 A E 4 B SERVIZIO OVEST	10.205,02	0,00	0,00	0,00	-2.329,20	TRASFERIMENTI REGIONE
261113890	2006	2	06	01	01	S108690 - FONDO PER INTERVENTI DI MESSA A NORMA E SICUREZZA STRADALE, PROTEZIONI MARGINALI REPP 2 , 3 , 4 A E 4 B SERVIZIO OVEST - PROVINCIA DI MONZA E BRIANZA (DELEGA: VIABILITA', OPERE PUBBLICHE STRADALI)	15.460,98	0,00	0,00	0,00	-10.205,02	PRESTITI OBBLIGAZIONARI
261113900	2002	2	06	01	01	S108700 - FONDO PER LA MESSA A NORMA DISPOSITIVI DI SICUREZZA STRADALE E OPERE DI ATTRAVERSAMENTO DEI REPARTI 1 , 5 , 6 E 7 DEL SERVIZIO EST (AREA SUD ED EST)	19.110,00	0,00	0,00	0,00	-15.460,98	PRESTITI OBBLIGAZIONARI
261113990	2008	2	06	01	01	S108790 - FONDO PER LA MESSA A NORMA DISPOSITIVI DI SICUREZZA STRADALE E OPERE DI ATTRAVERSAMENTO - STRADE BRIANZA	5.381,88	0,00	1.335,31	1.335,31	-19.110,00	PRESTITI OBBLIGAZIONARI
261115210	2006	2	06	01	01	S110010 - FONDO PER INTERVENTI DI MANUTENZIONE STRAORDINARIA PER RIQUALIFICAZIONE DELLE SEDI STRADALI E RELATIVE PERTINENZE DELLE SSPP DEL SERVIZIO EST (DELEGA: VIABILITA', OPERE PUBBLICHE STRADALI)	5.000,00	0,00	0,00	0,00	-4.046,57	DEVOLUZIONI ALTRI PRESTITI BANCARI
261115300	2005	2	06	01	01	S110100 - FONDO PER LA MANUTENZIONE STRAORDINARIA PER ADEGUAMENTO E RIQUALIFICAZIONE DELLE SEDI STRADALI DELLE SSPP DEL SERVIZIO OVEST	47.490,02	0,00	0,00	0,00	-5.000,00	PRESTITI OBBLIGAZIONARI
261115310	2006	2	06	01	01	S110110 - FONDO PER LA MANUTENZIONE STRAORDINARIA PER ADEGUAMENTO E RIQUALIFICAZIONE DELLE SEDI STRADALI DELLE SSPP DEL SERVIZIO OVEST	4.510,74	0,00	0,00	0,00	-47.490,02	PRESTITI OBBLIGAZIONARI
261115310	2007	2	06	01	01	S110110 - FONDO PER LA MANUTENZIONE STRAORDINARIA PER ADEGUAMENTO E RIQUALIFICAZIONE DELLE SEDI STRADALI DELLE SSPP DEL SERVIZIO OVEST	61.511,01	0,00	19.691,24	19.691,24	-4.510,74	PRESTITI OBBLIGAZIONARI
											-147,04	AVANZO VINCOLATO DA ENTRATE A SPECIFICA DESTINAZIONE
											-41.201,69	PRESTITI OBBLIGAZIONARI
											-471,04	TRASFERIMENTI REGIONE
261115390	2006	2	06	01	01	S110190 - FONDO PER LA MANUTENZIONE STRAORDINARIA PER ADEGUAMENTO E RIQUALIFICAZIONE DELLE SEDI STRADALI DELLE SSPP DEL SERVIZIO OVEST - PROVINCIA DI MONZA E BRIANZA	31.316,88	0,00	0,00	0,00	-31.316,88	PRESTITI OBBLIGAZIONARI
261116200	2006	2	06	01	01	S111000 - FONDO PER LAVORI DI ALLARGAMENTO DELLA SP 176 E REALIZZAZIONE DI CICLOPISTA TRA I COMUNI DI GESSATE E CAMBIAGO	9.472,22	0,00	0,00	0,00	-9.472,22	TRASFERIMENTI DA ALTRI
261116700	2004	2	06	01	01	S111500 - FONDO PER REALIZZAZIONE VARIANTE A VIGNATE TRA LA SP 14 RIVOLTANA E LA SP 103 ANTICA DI CASSANO INTEGRAZIONE FONDI ANNO 1996 (EX CAP. 61822)	1.014,50	0,00	0,00	0,00	-1.014,50	AVANZO ECONOMICO
261118900	2006	2	06	01	01	S114000 - FONDO PER ROTATORIA SU SP 13 ALL'INCROCIO CON VIA COLOMBO NEL COMUNE DI MELZO	726.565,40	26.290,00	698.879,40	725.169,40	-1.396,00	TRASFERIMENTI DA ALTRI

CAPITOLO	ANNO RESIDUO	TITOLO	FUNZIONE	SERVIZIO	INTERVENTO	DESCRIZIONE CAPITOLO	Stanziamiento	Emesso	Rimaste	IMPEGNO	ECONOMIA	DESCRIZIONE
261119690	2006	2	06	01	01	FONDO PER REALIZZAZIONE DI INTERVENTI DI MITIGAZIONE ACUSTICA LUNGO LA SP EX SS 35 DEI GIOVI IN COMUNE DI CESANO MADERNO (INTERVENTO B)PROVINCIA MONZA E BRIANZA	2.257,36	0,00	0,00	0,00	-2.257,36	DEVOLUZIONI ALTRI PRESTITI BANCARI
261119800	2006	2	06	01	01	S114900 - FONDO PER IL RISANAMENTO DEL PONTE DANNEGGIATO SULLO SVINCOLO DI CORMANO LUNGO LA SP MILANO - MEDA	5.200,00	0,00	3.386,60	3.386,60	-1.813,40	AVANZO ECONOMICO
261119900	2012	2	06	01	01	S115000-FONDO PER LA REALIZZAZIONE DELLA VARIANTE EST PIOLTELLO LUNGO SP 121 POBBIANO CAVENAGO - QUOTA PROVINCIALE FINANZIATA DA DEVOLUZIONI	2.593.113,00	645.790,92	1.938.287,29	2.584.078,21	-9.034,79	AVANZO ECONOMICO
261120300	2004	2	06	01	01	S115400 - FONDO PER COSTRUZIONE ROTATORIA SISTEMAZIONE CARREGGIATA SU S.P.N.4/C "PER RIVOLTA" ALL'INNESTO CON S.P. EX SS11 PADANA SUPERIORE COMUNE DI CORMANO D'ADDA FINANZIATO DALLA REGIONE LOMBARDIA	14.876,00	0,00	3.386,10	3.386,10	-11.489,90	TRASFERIMENTI REGIONE
261120400	2006	2	06	01	01	S115500 - FONDO PER LA REALIZZAZIONE DELL'ITINERARIO CICLABILE SUL NAVIGLIO PAVESE IN COMUNE DI BINASCO E SUPERAMENTO SVINCOLI STRADALI	18.749,60	1.366,40	465,10	1.831,50	-16.918,10	PRESTITI OBBLIGAZIONARI
261120500	2006	2	06	01	01	S115600 - FONDO PER LA REALIZZAZIONE DELL'ITINERARIO CICLABILE SUL CANALE VILLORESI - PONTE SULLE FNM A PADERNO DUGNANO E RELATIVI RACCORDI	256.501,05	0,00	1.700,00	1.700,00	-254.801,05	PRESTITI OBBLIGAZIONARI
261120600	2006	2	06	01	01	S115700 - FONDO PER LA REALIZZAZIONE DELL'ITINERARIO CICLABILE NEL COMUNE DI PESCHIERA BORROMEO - COLLEGAMENTI CICLABILI ALL'IDROSCALO	7.330,27	0,00	1.523,64	1.523,64	-5.806,63	TRASFERIMENTI DA ALTRI ENTI PUBBLICI
261121200	2008	2	06	01	01	S116300 - SPESE PER LA REALIZZAZIONE DELLE PIAZZUOLE DI SOSTA E PARCHEGGI LUNGO LE STRADE PROVINCIALI E DI PARCHEGGI DI INTERSCAMBIO	72.762,75	0,00	0,00	0,00	-72.762,75	MUTUO BANCARIO
261121800	2009	2	06	01	01	S116900 - SPESE PER INTERVENTI DI COMPLETAMENTO PISTE SULLE ALZAI (PARAPETTI, ATTRAVERSAMENTI, SICUREZZA)	3.346,20	0,00	0,00	0,00	-3.346,20	AVANZO AMMINISTRAZIONE
261122500	1999	2	06	01	01	S130500 - S.P. N. 103 ANTICA DI CASSANO, RIQUALIFICA TRONCO PIOLTELLO CASSANO CON VARIANTE NORD DI POZZUOLO MARTESANA	200.000,00	0,00	0,00	0,00	-200.000,00	MUTUO BANCARIO
261122900	2012	2	06	01	01	S130900 FONDO INTERVENTI RIQUALIFICAZIONE DELLA SICUREZZA SU S.P.12 INVERUNO-LEGNANO-SECONDO TRONCO PRIMO STRALCIO- REALIZZAZIONE ROTATORIE	1.000.000,00	0,00	0,00	0,00	-1.000.000,00	ALIENAZIONI PATRIMONIALI
261123200	2004	2	06	01	01	S131200 - FONDO PER INTERVENTI DI MITIGAZIONE AMBIENTALE - INTEGRAZIONE FONDI ANNO 1998	10.864,00	0,00	0,00	0,00	-10.864,00	AVANZO AMMINISTRAZIONE
261123700	2008	2	06	01	01	SPESE PER INTEGRAZIONE DI FONDI PER S.P. 172 BAGGIO-NERVIANO - VARIANTE EST DI VANZAGO 1 LOTTO - SETTORE SVILUPPO STRADALE	262.876,54	136.552,04	0,00	136.552,04	-126.324,50	AVANZO ECONOMICO
261124500	1997	2	06	01	01	S132500 - SP 39 CERCA E DIRAMAZIONE - ALLARGAMENTO DEL TRONCO DALLA SP 14 ALLA SP 181 A TRUCCAZZANO	1.532,13	0,00	0,00	0,00	-1.532,13	MUTUO BANCARIO
261127200	2000	2	06	01	01	S135200 - SP 179 VILLA F. TREZZO - ROTATORIA SP 216 A MASATE	900,00	0,00	0,00	0,00	-900,00	AVANZO AMMINISTRAZIONE
261127500	1998	2	06	01	01	S135500 - FONDO PER REALIZZAZIONE VARIANTE DI COLLEGAMENTO DEL CENTRO OSPEDALIERO DI MONZA SU SP 6 MONZA CARATE - 2 FONDO - INTEGRAZIONE FONDI ANNO 1998	181.482,23	0,00	0,00	0,00	-181.482,23	MUTUO BANCARIO
261128600	2001	2	06	01	01	S136600 - S.P. 179 VILLA FORNACI TREZZO: COLLEGAMENTO TRA S.P. 180 E S.P. 207 A BASIANO	471.466,83	0,00	0,00	0,00	-471.466,83	MUTUO BANCARIO

CAPITOLO	ANNO RESIDUO	TITOLO	FUNZIONE	SERVIZIO	INTERVENTO	DESCRIZIONE CAPITOLO	Stanziamiento	Emesso	Rimaste	IMPEGNO	ECONOMIA	DESCRIZIONE
261128990	2008	2	06	01	01	S136990 - SP 118 SEREGNO COGLIATE VARIANTE A BARLASSINA (INTEGRAZIONE PROGETTUALE FONDI ANNO 2001)	27.040,59	0,00	0,00	0,00	-22.757,24	DEVOLUZIONI ALTRI PRESTITI BANCARI
						S137300 - FONDO PER REALIZZAZIONE RACCORDO SU S.P. 109 BUSTO G. - LAINATE CON SOTTOPASSO ALL' A8 DEI LAGHI (INTEGRAZIONE FONDI ANNO 2002)					-4.283,35	DEVOLUZIONI ALTRI PRESTITI BANCARI
261129300	2002	2	06	01	01	S137300 - FONDO PER REALIZZAZIONE RACCORDO SU S.P. 109 BUSTO G. - LAINATE CON SOTTOPASSO ALL' A8 DEI LAGHI (INTEGRAZIONE FONDI ANNO 2002)	2.128.251,00	0,00	0,00	0,00	-2.128.251,00	PRESTITI OBBLIGAZIONARI
261129300	2004	2	06	01	01	S137300 - FONDO PER REALIZZAZIONE RACCORDO SU S.P. 109 BUSTO G. - LAINATE CON SOTTOPASSO ALL' A8 DEI LAGHI (INTEGRAZIONE FONDI ANNO 2002)	550.000,00	0,00	0,00	0,00	-550.000,00	AVANZO AMMINISTRAZIONE
261129300	2007	2	06	01	01	S137300 - FONDO PER REALIZZAZIONE RACCORDO SU S.P. 109 BUSTO G. - LAINATE CON SOTTOPASSO ALL' A8 DEI LAGHI (INTEGRAZIONE FONDI ANNO 2002)	830.345,00	0,00	0,00	0,00	-830.345,00	DEVOLUZIONI ALTRI PRESTITI BANCARI
261129600	2006	2	06	01	01	REALIZZAZIONE DUE ROTATORIE AD ARESE LUNGO SP.153 MAZZO OSPIATE CORRISPONDENZA INCROCI CON LE SS.CC. VIA MONTEGRAPPA VIALE DELLE INDUSTRIE NEL COMUNE ARESE (INTEGRAZIONE FONDI 2001-2004)	39.157,19	0,00	21.000,00	21.000,00	-18.157,19	MUTUO CDP
261130800	2001	2	06	01	01	S138800 - FONDO PER FORMAZIONE ROTATORIA SU S.P. 14 RIVOLTANA ALL'INCROCIO CON S.P. 201 ED ALLARGAMENTO DELLA STESSA A TRUCAZZANO	14.819,19	0,00	0,00	0,00	-14.819,19	MUTUO BANCARIO
261131700	2003	2	06	01	01	S139700 - S.P. 179 VILLA FORNACI TREZZO - ROTATORIA A MASATE	37.093,12	0,00	0,00	0,00	-37.093,12	PRESTITI OBBLIGAZIONARI
261131700	2007	2	06	01	01	S139700 - S.P. 179 VILLA FORNACI TREZZO - ROTATORIA A MASATE	4.520,00	0,00	1.709,96	1.709,96	-2.810,04	PRESTITI OBBLIGAZIONARI
261131800	2005	2	06	01	01	S139800 - FONDO PER LA REALIZZAZIONE DELLA ROTATORIA LUNGO LA SP 215 IN COMUNE DI BURAGO MOLGORA	83.626,27	0,00	820,43	820,43	-82.805,84	PRESTITI OBBLIGAZIONARI
261132400	2002	2	06	01	01	S160400 - REALIZZAZIONE DI PISTA CICLABILE ALZAIA CANALE VILLORESI DA PESSANO CON BORNAGO A MASATE	17.000,00	0,00	10.259,60	10.259,60	-6.740,40	AVANZO AMMINISTRAZIONE
261132500	2005	2	06	01	01	S160500 - FONDO PER LA REALIZZAZIONE DI PISTA CICLABILE LUNGO L'ALZAIA DEL CANALE VILLORESI DA GARBAGNATE MILANESE A MONZA	363.705,35	0,00	257.635,95	257.635,95	-106.069,40	PRESTITI OBBLIGAZIONARI
261133600	2008	2	06	01	01	S161600 - SPESE PER LA RIQUALIFICA TRATTO PESCHIERA BORROMEO SP 39 E LA REALIZZAZIONE DELLA ROTATORIA DI SVINCOLO PAULLO, LUNGO LA SP 415 PAULLESE	3.146.560,93	336.831,83	2.689.127,00	3.025.958,83	-120.602,10	TRASFERIMENTI REGIONE
261133700	2013	2	06	01	01	S161700 - FONDO PER LA REALIZZAZIONE DELLA VARIANTE DI BOLLATE, 1 FONDO, LUNGO LA SS 233 VARESINA (FINALIZZATO NEL 2014 A CAP.405022000 E CAP 405023500)	3.000.000,00	0,00	2.497.092,52	2.497.092,52	-502.907,48	TRASFERIMENTI DA ALTRI
261135000	2005	2	06	01	01	S163000 - FONDO PER LA COSTRUZIONE DELLA ROTATORIA IN LOC. SAN VITO	2.786,74	0,00	0,00	0,00	-2.786,74	PRESTITI OBBLIGAZIONARI
261135610	2006	2	06	01	01	S163610 - SPESE PER LA MANUTENZIONE STRAORDINARIA PISTE CICLABILI	3.000,00	0,00	0,00	0,00	-3.000,00	AVANZO AMMINISTRAZIONE
261135610	2007	2	06	01	01	S163610 - SPESE PER LA MANUTENZIONE STRAORDINARIA PISTE CICLABILI	3.000,00	0,00	0,00	0,00	-3.000,00	AVANZO AMMINISTRAZIONE
261135610	2008	2	06	01	01	S163610 - SPESE PER LA MANUTENZIONE STRAORDINARIA PISTE CICLABILI	24.811,46	0,00	3.306,90	3.306,90	-21.504,56	AVANZO ECONOMICO
261136000	2006	2	06	01	01	S164000 - FONDO PER LA REALIZZAZIONE VARIANTINA DI VAPRIO LUNGO LA SP EX SS 525 DEL BREMBO (DELEGA: VIABILITA', OPERE PUBBLICHE STRADALI)	1.379.007,47	0,00	1.319.007,47	1.319.007,47	-60.000,00	TRASFERIMENTI REGIONE
261136200	2006	2	06	01	01	S164200 - FONDO PER LA REALIZZAZIONE DELLA ROTATORIA ALL'INNESTO CON SS 412 VAL TIDONE, LUNGO LA SP 164 LOCATE SAN GIULIANO	55.263,83	0,00	24.543,62	24.543,62	-30.720,21	MUTUO BANCARIO

CAPITOLO	ANNO RESIDUO	TITOLO	FUNZIONE	SERVIZIO	INTERVENTO	DESCRIZIONE CAPITOLO	Stanziamiento	Emesso	Rimaste	IMPEGNO	ECONOMIA	DESCRIZIONE
261136800	2005	2	06	01	01	S164800 - FONDO PER OPERE DI RECUPERO STRUTTURALE DELLE PAVIMENTAZIONI FINALIZZATO ALLA GESTIONE INNOVATIVA DELLA RETE STRADALE TRASFERITA (EX DLGS 112/98)	5.000,00	0,00	0,00	0,00	-5.000,00	PRESTITI OBBLIGAZIONARI
261136900	2003	2	06	01	01	S165000 - FONDO PER LA REALIZZAZIONE DELLA ROTATORIA, INNESTO CON LE VIE COMUNALI GRAMSCI E DOSSO NEL COMUNE DI ALBIATE LUNGO LA SP 135 ARCORE SEREGNO	138.817,14	0,00	29.107,54	29.107,54	-79.908,99	AVANZO ECONOMICO
											-29.800,61	AVANZO ECONOMICO
261137100	2005	2	06	01	01	S165400 - FONDO PER LA REALIZZAZIONE STRADA DI COLLEGAMENTO AL PRONTO SOCCORSO DELL'OSPEDALE DI MONZA TRA VIA NOBEL E VIA CADORE - S.P. 6 MONZA-CARATE	2.893,57	0,00	1.559,90	1.559,90	-1.333,67	TRASFERIMENTI DA ALTRI ENTI PUBBLICI
261138400	2010	2	06	01	01	FONDO MANUTENZIONE STRAORDINARIA STRADE PROVINCIALI (FINALIZZATO NEL 2014 CON AVANZO DI AMMINISTRAZIONE)	571.902,83	0,00	313.155,49	313.155,49	-258.747,34	TRASFERIMENTI DA ALTRI
261138400	2012	2	06	01	01	FONDO MANUTENZIONE STRAORDINARIA STRADE PROVINCIALI (FINALIZZATO NEL 2014 CON AVANZO DI AMMINISTRAZIONE)	5.011.762,00	1.502.821,62	2.959.461,38	4.462.283,00	-549.479,00	DEVOLUZIONI MUTUO CASSA
261138600	2007	2	06	01	01	SPESE PER MAGGIORI COSTI DI OPERE STRADALI IN CORSO DI ESECUZIONE	818.652,70	1.856,61	668.885,73	670.742,34	-147.910,36	DEVOLUZIONI ALTRI PRESTITI BANCARI
261139400	2008	2	06	01	01	FONDO PER LA REALIZZAZIONE DI PISTA CICLABILE NELL'AMBITO DEL COFINANZIAMENTO REGIONALE RELATIVO AL PROGETTO INTEGRATO ABBIATENSE MAGENTINO	164.847,14	0,00	4.357,58	4.357,58	-160.489,56	DEVOLUZIONI ALTRI PRESTITI BANCARI
261139500	2008	2	06	01	01	FONDO PER LA REALIZZAZIONE DEGLI INTERVENTI DI COMPENSAZIONE E MITIGAZIONE AMBIENTALE NELL'AMBITO DELLA VIABILITA' DI ACCESSO AL POLO FIERISTICO RHO PERO	16.542.343,33	1.978.819,44	14.419.091,89	16.397.911,33	-144.432,00	MUTUO BANCARIO
261140090	2008	2	06	01	01	SP 6 MONZA-CARATE: VARIANTE AL CENTRO OSPEDALIERO DI MONZA (INTEGRAZIONE FONDI PROGETTUALI RESIDUI)	2.026.421,64	0,00	1.924.224,30	1.924.224,30	-102.197,34	MUTUO BANCARIO
261141400	2012	2	06	01	01	SPESE PER INTERVENTI DI SOMMA URGENZA SULLE SS.PP. DEL SETTORE GESTIONE RETE STRADALE	28.047,99	0,00	26.474,00	26.474,00	-1.573,99	ENTRATE CORRENTI FINALIZZATE CONTO CAPITALE
261143200	2012	2	06	01	01	FONDO FINANZIATO DA REGIONE PER LA REALIZZAZIONE DELLA VARIANTE EST DI PIOLTELLO LUNGO LA SP 121 POBBIANO CAVENAGO	1.082.390,22	378.549,08	58.057,01	436.606,09	-645.784,13	TRASFERIMENTI REGIONE
261143400	2011	2	06	01	01	FONDO PER MANUTENZIONE STRAORDINARIA PER INTERVENTI DI SICUREZZA, RIQUALIFICAZIONE E SISTEMAZIONE STRADE PROVINCIALI, PONTI E PISTE CICLABILI)	57.581,00	0,00	23.071,40	23.071,40	-34.509,60	TRASFERIMENTI REGIONE
261143700	2012	2	06	01	01	SPESE POTENZIAMENTO EX SS 415 PAULLESE DA SP 39 CERCA A TANGENZIALE ESTERNA-QUOTA CARICO TERZI(SI VEDA CAP.261143600)	56.000.000,00	0,00	55.327.536,00	55.327.536,00	-672.464,00	TRASFERIMENTI REGIONE
261143800	2012	2	06	01	01	SPESE PER MANUTENZIONI STRAORDINARIE SU STRADE PROVINCIALI (FINANZIATA 2014 DA ENTRATE CORRENTI DA CONTRAVVENZIONI)	400.000,00	0,00	100.000,00	100.000,00	-300.000,00	ENTRATE CORRENTI FINALIZZATE CONTO CAPITALE
261143800	2013	2	06	01	01	SPESE PER MANUTENZIONI STRAORDINARIE SU STRADE PROVINCIALI (FINANZIATA 2014 DA ENTRATE CORRENTI DA CONTRAVVENZIONI)	2.700.000,00	0,00	1.234.020,00	1.234.020,00	-1.465.980,00	ENTRATE CORRENTI FINALIZZATE CONTO CAPITALE
261204200	2002	2	06	01	02	S143800 - SP 174 LAZZATE MEDA: SISTEMAZIONE INCROCIO CON VIALE ITALIA E LENTATE - QUOTA ESPROPRI	33.000,00	0,00	0,00	0,00	-33.000,00	PRESTITI OBBLIGAZIONARI

CAPITOLO	ANNO RESIDUO	TITOLO	FUNZIONE	SERVIZIO	INTERVENTO	DESCRIZIONE CAPITOLO	Stanziamiento	Emesso	Rimaste	IMPEGNO	ECONOMIA	DESCRIZIONE
261204500	1997	2	06	01	02	S144100 - FONDO PER ESPROPRI S.P. 39 CERCA ALLARGAMENTO TRA S.P. 14 E S.P. 39	43.119,10	0,00	0,00	0,00	-43.119,10	MUTUO BANCARIO
261205100	2000	2	06	01	02	S144700 - SP 30 BINASCO VERMEZZO - SISTEMAZIONE INCROCIO DI ACCESSO AL CASELLO DI BINASCO DELL'A7 - QUOTA ESPROPRI	113.122,50	0,00	0,00	0,00	-113.122,50	MUTUO BANCARIO
261205300	2000	2	06	01	02	S144900 - SP 13 MONZA MELZO - COMPLETAMENTO VARIANTE DI AGRATE A CAPONAGO - QUOTA ESPROPRI	7.736,53	0,00	0,00	0,00	-7.736,53	MUTUO BANCARIO
261206900	2003	2	06	01	02	S146500 - SP 179 VILLA FORNACI TREZZO, ROTATORIA A MASATE - QUOTA ESPROPRI	500,00	0,00	0,00	0,00	-500,00	PRESTITI OBBLIGAZIONARI
261207400	2008	2	06	01	02	S147000 - FONDO PER MAGGIORI ONERI DI ESPROPRI RELATIVI A OPERE PROVINCIALI	24.712,17	0,00	0,00	0,00	-24.712,17	AVANZO ECONOMICO
261207500	2005	2	06	01	02	S147100 - FONDO PER ESPROPRI CONNESSI ALLA REALIZZAZIONE DELLA PISTA CICLABILE CANALE VILLORESI DA PESSANO CON BORNAGO A MASATE	303.456,35	113.916,41	14.578,24	128.494,65	-174.961,70	AVANZO AMMINISTRAZIONE
261208500	2006	2	06	01	02	S170100 - FONDO PER LA REALIZZAZIONE DELL'ITINERARIO CICLABILE SUL NAVIGLIO PAVESE IN COMUNE DI BINASCO E SUPERAMENTO SVINCOLI STRADALI - QUOTA ESPROPRI	94.134,18	0,00	0,00	0,00	-94.134,18	PRESTITI OBBLIGAZIONARI
261209000	2006	2	06	01	02	S170600 - FONDO PER LA REALIZZAZIONE DELLA ROTATORIA IN COMUNE DI PESSANOLUNGO LA SP 120 SESTO S.G. BORNAGO - QUOTA ESPROPRI	74.919,65	0,00	0,00	0,00	-74.919,65	DEVOLUZIONI ALTRI PRESTITI BANCARI
261502510	2007	2	06	01	05	S148410 - FONDO PER ACQUISTO DI ATTREZZATURE E STRUMENTAZIONI PER L'INFOMOBILITA', MONITORAGGIO DEL TRAFFICO, MESSAGGISTICA, RILIEVI, ECC.	4.428,07	0,00	0,00	0,00	-4.428,07	AVANZO ECONOMICO
261502590	2007	2	06	01	05	S148490 - FONDO PER ACQUISTO DI ATTREZZATURE E STRUMENTAZIONI PER L'INFOMOBILITA', MONITORAGGIO DEL TRAFFICO, MESSAGGISTICA, RILIEVI, ECC. - PROVINCIA DI MONZA E BRIANZA	480,93	0,00	0,00	0,00	-480,93	AVANZO ECONOMICO
261601300	2006	2	06	01	06	S126200 - FONDO PER INCARICHI DI PROGETTAZIONE (DEFINITIVA, ESECUTIVA, SIC, SIA) DA AFFIDARE A PROFESSIONISTI ESTERNI PER L'OPERA SS233 VARESINA	206.825,44	55.183,94	0,00	55.183,94	-151.641,50	AVANZO ECONOMICO
261601800	2005	2	06	01	06	S150100 - FONDO PER PROGETTAZIONE DEFINITIVA ED ESECUTIVA DELLA SS 415 PAULLESE: RIQUALIFICA TRATTO DA PESCHIERA BORROMEO A SPINO D'ADDA	915.805,90	558.272,00	114.192,00	672.464,00	-243.341,90	AVANZO AMMINISTRAZIONE
261602800	2003	2	06	01	06	S151100 - FONDO PER LA PROGETTAZIONE DEFINITIVA ED ESECUTIVA PER LA RISTRUTTURAZIONE DELLA S.P. 5 TRONCO CINISELLO MILANO 3 FONDO	367.549,29	0,00	0,00	0,00	-367.549,29	AVANZO ECONOMICO
261602900	2004	2	06	01	06	S151200 - FONDO PER LA PROGETTAZIONE DEFINITIVA ED ESECUTIVA DELLA S.P. 103 STRALCIO FUNZIONALE VIABILITA' CENTRO INTERMODALE DI SEGRATE	18.428,27	0,00	0,00	0,00	-18.428,27	AVANZO ECONOMICO
261603200	2004	2	06	01	06	S151500 - FONDO PER LA REDAZIONE DEL PIANO DI CONTENIMENTO ED ABBATTIMENTO ACUSTICO LUNGO LE SS.PP.	42.075,94	0,00	0,00	0,00	-42.075,94	AVANZO ECONOMICO
261604000	2005	2	06	01	06	FONDO INCARICHI PROFESSIONALI PER PROGETTO SUMMIT NELL'AMBITO DEL BANDO REGIONALE PER IL PROGRAMMA ANNUALE 2002 DEL PIANO NAZIONALE DELLA SICUREZZA STRADALE	69.806,98	0,00	0,00	0,00	-69.806,98	AVANZO AMMINISTRAZIONE
261702600	1998	2	06	01	07	S155100 - CONTRIBUTO ALL'ANAS PER LA REALIZZAZIONE DELLO SVINCOLO DELL'INCROCIO TRA LA S.S. PAULLESE E LA S.P. 39 CERCA	916.194,54	0,00	0,00	0,00	-916.194,54	MUTUO BANCARIO

CAPITOLO	ANNO RESIDUO	TITOLO	FUNZIONE	SERVIZIO	INTERVENTO	DESCRIZIONE CAPITOLO	Stanziamiento	Emesso	Rimaste	IMPEGNO	ECONOMIA	DESCRIZIONE
261704900	2005	2	06	01	07	CONTRIBUTO AL COMUNE DI MEZZAGO PER LA REALIZZAZIONE UNA STRADA COLLEGAMENTO TRA LA S.P.156 E LA S.P.233	100.000,00	0,00	0,00	0,00	-100.000,00	AVANZO ECONOMICO
261705700	2009	2	06	01	07	SPESE PER CONTRIBUTO AL COMUNE DI SIZIANO PER INTERVENTI VIABILISTICI TRA LA SP40 E LA SP28 NEI COMUNI DI LACCHIARELLA E SIZIANO SETTORE SVILUPPO RETE STRADALE	129.184,24	0,00	0,00	0,00	-129.184,24	TRASFERIMENTI REGIONE
261706490	2008	2	06	01	07	FONDO PER CONTRIBUTO AL COMUNE DI BRIOSCO PER LA SISTEMAZIONE A ROTATORIA DI UN INCROCIO STRADALE LUNGO LA SP102 GIUSSANO-FORNACI	200.000,00	0,00	115.024,92	115.024,92	-4.223,08	DEVOLUZIONI ALTRI PRESTITI BANCARI
											-80.752,00	ENTRATE CORRENTI
261709000	2009	2	06	01	07	SPESE CONTRIBUTO COMUNE DI TREZZANO S/N PER SISTEMAZIONE DELLE TRAVERSE URBANISTICHE SULLE SS.PP. N.59 E N.139 SETTORE SVILUPPO RETE STRADALE	600.000,00	0,00	0,00	0,00	-300.000,00	AVANZO AMMINISTRAZIONE
											-300.000,00	TRASFERIMENTI REGIONE
272100500	2009	2	07	02	01	FONDO ATTIVITA'ESTRATTIVA TITOLO COMPARTICIPAZIONE SPESE RECUPERO VALORI NATURALITA' AREA	79.060,29	39.182,16	0,00	39.182,16	-39.878,13	ENTRATE CORRENTI FINALIZZATE CONTO CAPITALE
272100500	2010	2	07	02	01	FONDO ATTIVITA'ESTRATTIVA TITOLO COMPARTICIPAZIONE SPESE RECUPERO VALORI NATURALITA' AREA	89.457,33	0,00	35.780,71	35.780,71	-53.676,62	ENTRATE CORRENTI FINALIZZATE CONTO CAPITALE
272501300	2008	2	07	02	05	T221300 - SPESE PER ACQUISTO DI MEZZI ED ATTREZZATURE PER LA GESTIONE DI CREA (CENTRO REGIONALE EDUCAZIONE AMBIENTALE) MEDIANTE FINANZIAMENTO REGIONALE	14.602,85	0,00	0,00	0,00	-14.602,85	TRASFERIMENTI REGIONE
272501300	2009	2	07	02	05	T221300 - SPESE PER ACQUISTO DI MEZZI ED ATTREZZATURE PER LA GESTIONE DI CREA (CENTRO REGIONALE EDUCAZIONE AMBIENTALE) MEDIANTE FINANZIAMENTO REGIONALE	9.000,00	0,00	0,00	0,00	-9.000,00	TRASFERIMENTI REGIONE
272501400	2007	2	07	02	05	T221400 - FONDO PER ACQUISTO ATTREZZATURE PER FUNZIONI TRASFERITE L.R. 9/05 PER ISTITUZIONE DEI SERVIZI DI VIGILANZA ECOLOGICA VOLONTARIA	1.935,20	0,00	0,00	0,00	-1.935,20	TRASFERIMENTI REGIONE
273700600	2008	2	07	03	07	T340400 -SPESE PER TRASFERIMENTI A COMUNI DI SOMME ESCUSSE DA GARANZIE PRESTATE DA DITTE DI SMALTIMENTO RIFIUTI	39.002,83	0,00	0,00	0,00	-39.002,83	AVANZO ECONOMICO
275100200	2011	2	07	05	01	FONDO PER L'AMPLIAMENTO E NUOVE REALIZZAZIONI ALL'INTERNO DEL CENTRO DI RIPRODUZIONE DI ITTOFAUNA PROVINCIALE	36.917,87	3.970,00	27.687,78	31.657,78	-5.260,09	TRASFERIMENTI REGIONE
276104200	2007	2	07	06	01	T615400 - FONDO PER COMPENSAZIONE AMBIENTALE CONSEGUENTE L'AMPLIAMENTO DELL'ISTITUTO EUROPEO ONCOLOGICO	1.116.200,00	0,00	0,00	0,00	-1.116.200,00	TRASFERIMENTI DA ALTRI
276105000	2011	2	07	06	01	FONDO DA SOCIETA' PRIVATE INTERVENTI RIQUALIFICAZIONE AMBIENTALE SEGUITO DI TRASFORMAZIONI IMPATTANTI SUL TERRITORIO PARCO SUD-	179.999,78	0,00	0,00	0,00	-179.999,78	TRASFERIMENTI DA ALTRI
276105200	2013	2	07	06	01	FONDO PER INTERVENTI DI RIQUALIFICAZIONE AMBIENTALE A SEGUITO DI TRASFORMAZIONI IMPATTANTI SUL TERRITORIO DEL PARCO SUD MILANO	2.000,00	0,00	0,00	0,00	-2.000,00	TRASFERIMENTI DA ALTRI
276600200	2005	2	07	06	06	T639100 - FONDO PER PROGETTAZIONI, RILIEVI TOPOGRAFICI E GEOTECNICI, DIREZIONI LAVORI, COORDINAMENTO SICUREZZA E COLLAUDI	3.787,36	0,00	0,00	0,00	-3.787,36	AVANZO ECONOMICO

CAPITOLO	ANNO RESIDUO	TITOLO	FUNZIONE	SERVIZIO	INTERVENTO	DESCRIZIONE CAPITOLO	Stanziamiento	Emesso	Rimaste	IMPEGNO	ECONOMIA	DESCRIZIONE
276700700	2006	2	07	06	07	T640600 - FONDO PER ASSEGNAZIONE CONTRIBUTI A COMUNI ED ALTRI ENTI PER LA REALIZZAZIONE DI OPERE ED INTERVENTI PER L'ANNO 2008	105.549,93	0,00	0,00	0,00	-105.549,93	AVANZO ECONOMICO
276700700	2007	2	07	06	07	T640600 - FONDO PER ASSEGNAZIONE CONTRIBUTI A COMUNI ED ALTRI ENTI PER LA REALIZZAZIONE DI OPERE ED INTERVENTI PER L'ANNO 2008	51.416,00	0,00	0,00	0,00	-51.416,00	AVANZO AMMINISTRAZIONE
276700700	2008	2	07	06	07	T640600 - FONDO PER ASSEGNAZIONE CONTRIBUTI A COMUNI ED ALTRI ENTI PER LA REALIZZAZIONE DI OPERE ED INTERVENTI PER L'ANNO 2008	30.000,00	0,00	0,00	0,00	-30.000,00	AVANZO AMMINISTRAZIONE
276703710	2008	2	07	06	07	FONDO PER LA REALIZZAZIONE DI INTERVENTI E/O ACQUISIZIONE DI AREE NEI PARCHI E LUNGO LA DORSALE VERDE NORD MILANO	66.114,77	0,00	17.775,64	17.775,64	-48.339,13	ENTRATE VARIE TITOLO IV
276704300	2009	2	07	06	07	FONDO TRASFER. COMUNI RECUPERO VALORI PAESAGGISTICI E RIQUALIFICAZIONE IMMOBILI AREE DEGRADATE AI SENSI ART 167DLGS.42/2004	16.786,16	0,00	0,00	0,00	-16.786,16	ENTRATE CORRENTI FINALIZZATE CONTO CAPITALE
276704300	2010	2	07	06	07	FONDO TRASFER. COMUNI RECUPERO VALORI PAESAGGISTICI E RIQUALIFICAZIONE IMMOBILI AREE DEGRADATE AI SENSI ART 167DLGS.42/2004	2.719,36	0,00	0,00	0,00	-2.719,36	TRASFERIMENTI DA ALTRI
276704300	2011	2	07	06	07	FONDO TRASFER. COMUNI RECUPERO VALORI PAESAGGISTICI E RIQUALIFICAZIONE IMMOBILI AREE DEGRADATE AI SENSI ART 167DLGS.42/2004	37.175,86	0,00	0,00	0,00	-37.175,86	TRASFERIMENTI DA ALTRI
277100400	2007	2	07	07	01	T740300 - FONDO FINANZIATO DALLA REGIONE LOMBARDIA PER LA REALIZZAZIONE DI UNA VASCA DI LAMINAZIONE DEL TORRENTE GUISA NEL COMUNE DI CESATE	1.051.662,22	190.067,67	125.680,95	315.748,62	-735.913,60	TRASFERIMENTI REGIONE
277100400	2011	2	07	07	01	T740300 - FONDO FINANZIATO DALLA REGIONE LOMBARDIA PER LA REALIZZAZIONE DI UNA VASCA DI LAMINAZIONE DEL TORRENTE GUISA NEL COMUNE DI CESATE	149.190,00	0,00	0,00	0,00	-149.190,00	TRASFERIMENTI REGIONE
277100800	2008	2	07	07	01	SPESE CARICO PROVINCIALE REALIZZAZIONE DEL PROGETTO EUROPEO HIGH COMBI-IMPIANTI TECNOLOGICI IN MATERIA DI ENERGIA	5.230,89	0,00	0,00	0,00	-5.230,89	AVANZO ECONOMICO
277100800	2011	2	07	07	01	SPESE CARICO PROVINCIALE REALIZZAZIONE DEL PROGETTO EUROPEO HIGH COMBI-IMPIANTI TECNOLOGICI IN MATERIA DI ENERGIA	60.000,00	0,00	0,00	0,00	-60.000,00	AVANZO AMMINISTRAZIONE
277503000	2012	2	07	07	05	FONDO PER L'ACQUISTO ATTREZZATURE TECNICO-INFORMATICHE PER ATTIVITA' DI VERIFICA DEGLI IMPIANTI TERMICI (SI VEDA CAP 301025500 INSIEME A CAP 177306400 177202100)	1.622,90	0,00	0,00	0,00	-1.622,90	ENTRATE CORRENTI FINALIZZATE CONTO CAPITALE
277503000	2013	2	07	07	05	FONDO PER L'ACQUISTO ATTREZZATURE TECNICO-INFORMATICHE PER ATTIVITA' DI VERIFICA DEGLI IMPIANTI TERMICI (SI VEDA CAP 301025500 INSIEME A CAP 177306400 177202100)	10.000,00	0,00	0,00	0,00	-10.000,00	ENTRATE CORRENTI FINALIZZATE CONTO CAPITALE

CAPITOLO	ANNO RESIDUO	TITOLO	FUNZIONE	SERVIZIO	INTERVENTO	DESCRIZIONE CAPITOLO	Stanziamiento	Emesso	Rimaste	IMPEGNO	ECONOMIA	DESCRIZIONE
277701100	2008	2	07	07	07	T771600 - CONTRIBUTI IN CONTO CAPITALE PER L'INSTALLAZIONE DI IMPIANTI TECNOLOGICI PER L'EFFICIENZA ENERGETICA (AMBIENTE)	40.000,00	0,00	0,00	0,00	-40.000,00	AVANZO AMMINISTRAZIONE
277701600	2013	2	07	07	07	A.T.O.PROV.DI MILANO FONDO PER TRASFERIMENTI A SOCIETA' PATRIMONIALI PER LA REALIZZAZIONE DI OPERE IDRAULICHE (PIANO STRALCIO)	69.277,45	69.277,36	0,00	69.277,36	-0,09	ENTRATE CORRENTI FINALIZZATE CONTO CAPITALE
278500900	2007	2	07	08	05	T830900 - FONDO ASSEGNATO DALLA REGIONE LOMBARDIA PER L'ALLESTIMENTO DELLA CENTRALE OPERATIVA DELLA PROTEZIONE CIVILE IN AGRATE BRIANZA	76.055,00	76.053,12	0,00	76.053,12	-1,88	TRASFERIMENTI REGIONE
278501000	2011	2	07	08	05	FONDO PER ACQUISTI DI BENI MOBILI PER LA PROTEZIONE CIVILE (FINALIZZATO NEL 2014 A CAP. 403260200) (FINANZIATO NEL 2014 DA REGIONE)	28.267,86	11.181,51	17.000,00	28.181,51	-86,35	TRASFERIMENTI REGIONE
278501100	2013	2	07	08	05	SPESE PER ACQUISTO DI BENI PATRIMONIALI PER PROTEZIONE CIVILE E GEV	67.568,00	17.568,00	21.475,40	39.043,40	-28.524,60	AVANZO AMMINISTRAZIONE
278501300	2013	2	07	08	05	FONDO PER ACQUISTI DI BENI PATRIMONIALI PER "PROGETTO SCUOLA" IN MATERIA DI PROTEZIONE CIVILE FINANZIATO DA FONDAZIONE CARIPLO	700,00	0,00	0,00	0,00	-700,00	ENTRATE CORRENTI FINALIZZATE CONTO CAPITALE
282700200	2005	2	08	02	07	V260300 - FONDO PER INTERVENTI DI SOSTEGNO ALLA PROGRAMMAZIONE LOCALE FINALIZZATO ALL'AREA SOCIALE	9.000,00	0,00	0,00	0,00	-9.000,00	AVANZO AMMINISTRAZIONE
282701000	2012	2	08	02	07	V274200 - FONDO PER CONTRIBUTI AI COMUNI PER LA REALIZZAZIONE DI ASILI PER L'INFANZIA	1.374.891,01	797.047,06	0,00	797.047,06	-577.843,95	ALIENAZIONI PATRIMONIALI
291500500	2008	2	09	01	05	FONDO REGIONALE RELATIVO ALLA CONVENZIONE CON ORGANISMO PAGATORE PER ACQUISTO DI BENI PATRIMONIALI PER IL SETTORE AGRICOLTURA	795,23	0,00	0,00	0,00	-795,23	TRASFERIMENTI REGIONE
291500500	2009	2	09	01	05	FONDO REGIONALE RELATIVO ALLA CONVENZIONE CON ORGANISMO PAGATORE PER ACQUISTO DI BENI PATRIMONIALI PER IL SETTORE AGRICOLTURA	25.564,34	18.770,15	0,00	18.770,15	-6.794,19	TRASFERIMENTI REGIONE
291500500	2010	2	09	01	05	FONDO REGIONALE RELATIVO ALLA CONVENZIONE CON ORGANISMO PAGATORE PER ACQUISTO DI BENI PATRIMONIALI PER IL SETTORE AGRICOLTURA	22.820,61	0,00	0,00	0,00	-22.820,61	TRASFERIMENTI REGIONE
291500500	2011	2	09	01	05	FONDO REGIONALE RELATIVO ALLA CONVENZIONE CON ORGANISMO PAGATORE PER ACQUISTO DI BENI PATRIMONIALI PER IL SETTORE AGRICOLTURA	4.180,00	0,00	2.000,00	2.000,00	-2.180,00	TRASFERIMENTI REGIONE
292700100	2003	2	09	02	07	Z250000 - FONDO PER CONTRIBUTI IN CONTO CAPITALE PER LO SVILUPPO DEL SISTEMA DELLE PICCOLE E MEDIE IMPRESE E DELL'IMPRESA ARTIGIANA	57.950,22	0,00	0,00	0,00	-57.950,22	AVANZO ECONOMICO
292700100	2007	2	09	02	07	Z250000 - FONDO PER CONTRIBUTI IN CONTO CAPITALE PER LO SVILUPPO DEL SISTEMA DELLE PICCOLE E MEDIE IMPRESE E DELL'IMPRESA ARTIGIANA	99.089,36	0,00	41.365,38	41.365,38	-57.723,98	AVANZO ECONOMICO
293500510	2007	2	09	03	05	Z350410 - FONDO PER ACQUISTO MACCHINE E ATTREZZATURE INFORMATICHE PER IL PROGETTO SISTEMA INFORMATIVO LAVORO A MEZZO PROVVEDITORATO	39.715,10	39.602,10	0,00	39.602,10	-113,00	TRASFERIMENTI REGIONE
293500590	2007	2	09	03	05	Z350490 - FONDO PER ACQUISTO MACCHINE E ATTREZZATURE INFORMATICHE PER IL PROGETTO SISTEMA INFORMATIVO LAVORO A MEZZO PROVVEDITORATO - PROVINCIA DI MONZA E BRIANZA	13.389,50	11.810,91	0,00	11.810,91	-1.578,59	AVANZO ECONOMICO
400100100	2013	4	00	00	01	6490000 - CONTRIBUTI PREVIDENZIALI E ASSISTENZIALI TRATTENUTI AL PERSONALE	2.812.692,36	2.812.691,58	0,00	2.812.691,58	-0,78	ENTRATE CONTO TERZI
400400100	2013	4	00	00	04	9100000 - DEPOSITI CAUZIONALI	212.000,00	12.500,00	7.500,00	20.000,00	-192.000,00	ENTRATE CONTO TERZI

-51.848.685,53

Prospetto Siope Incassi per codici gestionali

000439206 - AMMINISTRAZIONE PROVINCIALE DI MILANO		Importo nel periodo	Importo a tutto il periodo
TITOLO 10: ENTRATE TRIBUTARIE		257.523.795,29	257.523.795,29
1131	Addizionale sul consumo di energia elettrica	690.932,86	690.932,86
1141	Imposta provinciale di trascrizione	78.275.844,59	78.275.844,59
1151	Imposta sulle assicurazioni RC auto	129.048.304,24	129.048.304,24
1171	Tributo ambientale provinciale riscosso attraverso i ruoli	727.464,63	727.464,63
1172	Tributo ambientale provinciale riscosso attraverso altre forme	10.613.283,44	10.613.283,44
1222	Altre tasse	230,00	230,00
1399	Altri tributi speciali ed altre entrate tributarie proprie	38.167.735,53	38.167.735,53
TITOLO 20: ENTRATE DERIVANTI DA CONTRIBUTI E TRASFERIMENTI CORRENTI		39.677.528,45	39.677.528,45
2102	Altri trasferimenti correnti dallo Stato	2.060.278,59	2.060.278,59
2202	Altri trasferimenti correnti dalla Regione	19.236.353,58	19.236.353,58
2401	Trasferimenti correnti da Unione europea	178.783,16	178.783,16
2402	Trasferimenti correnti da altre istituzioni internazionali	69.831,45	69.831,45
2501	Trasferimenti correnti da province	10.411.266,35	10.411.266,35
2511	Trasferimenti correnti da comuni	1.337.077,75	1.337.077,75
2512	Trasferimenti correnti da unioni di comuni	60.330,00	60.330,00
2532	Trasferimenti correnti da aziende ospedaliere	1.539.641,78	1.539.641,78
2541	Trasferimenti correnti da aziende speciali	1.583.591,21	1.583.591,21
2551	Trasferimenti correnti da Enti di previdenza	2.394,09	2.394,09
2599	Trasferimenti correnti da altri enti del settore pubblico	3.197.980,49	3.197.980,49
TITOLO 30: ENTRATE EXTRATRIBUTARIE		39.895.316,37	39.895.316,37
3101	Diritti di segreteria e rogito	127.668,36	127.668,36

3102	Diritti di istruttoria	944.239,37	944.239,37
3103	Altri diritti	544.692,53	544.692,53
3131	Proventi di servizi produttivi	1.028,76	1.028,76
3132	Sanzioni amministrative, ammende, oblazioni	14.856.877,44	14.856.877,44
3149	Altri proventi dei servizi pubblici	3.513.362,67	3.513.362,67
3201	Fitti attivi da terreni e giacimenti	7.220,54	7.220,54
3202	Fitti attivi da fabbricati	1.785.755,70	1.785.755,70
3210	Canoni per concessioni spazi e aree pubbliche	1.144.207,18	1.144.207,18
3221	Altri proventi da terreni e giacimenti	188.058,42	188.058,42
3222	Altri proventi da edifici	1.693.762,16	1.693.762,16
3223	Altri proventi da altri beni materiali	130.425,65	130.425,65
3301	Interessi da Cassa Depositi e Prestiti	297.385,80	297.385,80
3314	Interessi da enti del settore pubblico per depositi	244.543,18	244.543,18
3324	Interessi da altri soggetti per depositi	1.153.397,07	1.153.397,07
3325	Interessi da operazioni in derivati	1.337.131,10	1.337.131,10
3400	Utili netti delle aziende speciali e partecipate , dividendi di societa'	1.908,22	1.908,22
3502	Canoni da imprese e da soggetti privati	130.415,02	130.415,02
3511	Rimborsi spese per personale comandato	3.688.054,15	3.688.054,15
3512	Proventi diversi da enti del settore pubblico	264.568,15	264.568,15
3513	Proventi diversi da imprese	2.635.911,12	2.635.911,12
3516	Recuperi vari	5.204.703,78	5.204.703,78

TITOLO 40: ENTRATE DERIVANTI DA ALIENAZIONI, DA TRASFERIMENTI DI CAPITALE E DA RISCOSSIONE DI CREDITI

33.923.975,54 33.923.975,54

4101	Alienazione di terreni e giacimenti	10.206,20	10.206,20
4103	Alienazione di fabbricati non residenziali	750,00	750,00
4104	Altre alienazioni di beni immobili	1.918.000,00	1.918.000,00
4121	Alienazione di partecipazioni in imprese di pubblici servizi	416,81	416,81
4124	Alienazione di altri titoli	127,00	127,00
4203	Altri trasferimenti di capitale dallo Stato con vincolo di destinazione	2.098.346,31	2.098.346,31

4301	Trasferimenti di capitale dalla Regione/Provincia autonoma senza vincolo di destinazione	6.245,93	6.245,93
4302	Trasferimenti di capitale dalla Regione/Provincia autonoma con vincolo di destinazione per calamità naturali	84.997,34	84.997,34
4303	Altri trasferimenti di capitale con vincolo di destinazione	8.057.548,11	8.057.548,11
4401	Trasferimenti di capitale da province	490.000,00	490.000,00
4411	Trasferimenti di capitale da comuni	585.217,09	585.217,09
4441	Trasferimenti di capitale da aziende speciali	15.725,46	15.725,46
4502	Altri trasferimenti di capitale da imprese	5.493.073,41	5.493.073,41
4513	Trasferimenti di capitale da altri	461.355,57	461.355,57
4671	Riscossioni di crediti da imprese pubbliche	14.701.966,31	14.701.966,31

TITOLO 50: ENTRATE DERIVANTI DA ACCENSIONE DI PRESTITI**12.599.450,67****12.599.450,67**

5302	Mutui da Cassa depositi e prestiti - gestione CDP spa	12.599.450,67	12.599.450,67
------	---	---------------	---------------

TITOLO 60: ENTRATE DA SERVIZI PER CONTO DI TERZI**22.257.389,41****22.257.389,41**

6101	Ritenute previdenziali e assistenziali al personale	8.557.022,34	8.557.022,34
6201	Ritenute erariali	10.392.886,37	10.392.886,37
6301	Altre ritenute al personale per conto di terzi	1.397.242,47	1.397.242,47
6401	Depositi cauzionali	962.992,46	962.992,46
6501	Rimborso spese per servizi per conto di terzi	637.924,07	637.924,07
6502	Rimborsi spese elettorali a carico di altre amministrazioni	15,70	15,70
6601	Rimborso di anticipazione di fondi per il servizio economato	297.000,00	297.000,00
6701	Depositi per spese contrattuali	12.306,00	12.306,00

INCASSI DA REGOLARIZZARE**0,00****0,00**

9999	ALTRI INCASSI DA REGOLARIZZARE (riscossioni codificate dal tesoriere)	0,00	0,00
------	---	------	------

TOTALE GENERALE**405.877.455,73****405.877.455,73**

Prospetto Siope Pagamenti per codici gestionali

000439206 - AMMINISTRAZIONE PROVINCIALE DI MILANO		Importo nel periodo	Importo a tutto il periodo
TITOLO 10: SPESE CORRENTI		334.585.085,73	334.585.085,73
1101	Competenze fisse per il personale a tempo indeterminato	36.280.769,50	36.280.769,50
1102	Straordinario per il personale tempo indeterminato	451.613,83	451.613,83
1103	Altre competenze ed indennità accessorie per il personale a tempo indeterminato	9.917.073,30	9.917.073,30
1104	Competenze fisse ed accessorie per il personale a tempo determinato	3.467.292,28	3.467.292,28
1106	Rimborsi spese per personale comandato	748.594,73	748.594,73
1109	Arretrati di anni precedenti	11.119,49	11.119,49
1111	Contributi obbligatori per il personale	12.854.054,45	12.854.054,45
1112	Contributi previdenza complementare	25.087,65	25.087,65
1113	Contributi per indennità di fine servizio e accantonamenti TFR	1.468.489,55	1.468.489,55
1133	Altri oneri per il personale in quiescenza	83.864,84	83.864,84
1201	Carta, cancelleria e stampati	41.605,91	41.605,91
1202	Carburanti, combustibili e lubrificanti	348.302,16	348.302,16
1203	Materiale informatico	11.452,17	11.452,17
1204	Materiale e strumenti tecnico-specialistici	388,68	388,68
1205	Pubblicazioni, giornali e riviste	21.959,16	21.959,16
1206	Medicinali, materiale sanitario e igienico	18.176,97	18.176,97
1207	Acquisto di beni per spese di rappresentanza	23.182,14	23.182,14
1208	Equipaggiamenti e vestiario	84.549,51	84.549,51
1210	Altri materiali di consumo	122.587,30	122.587,30
1211	Acquisto di derrate alimentari	103.956,09	103.956,09
1212	Materiali e strumenti per manutenzione	10.174,77	10.174,77
1213	Materiale divulgativo sui parchi, gadget e prodotti tipici locali	3.050,00	3.050,00
1302	Contratti di servizio per trasporto	34.660.718,95	34.660.718,95
1305	Lavoro interinale	249.535,64	249.535,64
1306	Altri contratti di servizio	610.839,25	610.839,25

1307	Incarichi professionali	348.884,59	348.884,59
1308	Organizzazione manifestazioni e convegni	38.507,00	38.507,00
1309	Corsi di formazione per il proprio personale	55.237,85	55.237,85
1310	Altri corsi di formazione	747.834,12	747.834,12
1311	Manutenzione ordinaria e riparazioni di immobili	14.156.413,45	14.156.413,45
1312	Manutenzione ordinaria e riparazioni di automezzi	148.952,83	148.952,83
1313	Altre spese di manutenzione ordinaria e riparazioni	1.571.577,10	1.571.577,10
1314	Servizi ausiliari e spese di pulizia	1.902.668,92	1.902.668,92
1315	Utenze e canoni per telefonia e reti di trasmissione	1.448.596,13	1.448.596,13
1316	Utenze e canoni per energia elettrica	9.930.116,40	9.930.116,40
1317	Utenze e canoni per acqua	1.722.520,11	1.722.520,11
1318	Utenze e canoni per riscaldamento	13.633.652,27	13.633.652,27
1319	Utenze e canoni per altri servizi	53.882,12	53.882,12
1321	Accertamenti sanitari resi necessari dall'attività lavorativa	93.285,69	93.285,69
1322	Spese postali	84.420,47	84.420,47
1323	Assicurazioni	1.944.122,65	1.944.122,65
1324	Acquisto di servizi per spese di rappresentanza	132,00	132,00
1325	Spese per gli organi istituzionali dell'ente - Indennità	1.168.972,56	1.168.972,56
1326	Spese per gli organi istituzionali dell'ente - Rimborsi	228.656,03	228.656,03
1327	Buoni pasto e mensa per il personale	1.588.407,37	1.588.407,37
1329	Assistenza informatica e manutenzione software	1.067.833,50	1.067.833,50
1330	Trattamento di missione e rimborsi spese viaggi	106.359,99	106.359,99
1331	Spese per liti (patrocinio legale)	316.176,46	316.176,46
1332	Altre spese per servizi	15.704.648,06	15.704.648,06
1334	Mense scolastiche	1.800,20	1.800,20
1335	Servizi scolastici	790,50	790,50
1336	Organismi e altre Commissioni istituiti presso l'ente	474.156,63	474.156,63
1337	Spese per pubblicità	298.390,00	298.390,00
1338	Global service	1.709.601,09	1.709.601,09
1401	Noleggi	599.706,49	599.706,49

1402	Locazioni	2.454.419,61	2.454.419,61
1404	Licenze software	10.000,00	10.000,00
1501	Trasferimenti correnti a Regione/Provincia autonoma	73.822,98	73.822,98
1511	Trasferimenti correnti a province	714.815,81	714.815,81
1521	Trasferimenti correnti a comuni	4.680.405,25	4.680.405,25
1523	Trasferimenti correnti a unioni di comuni	90.480,00	90.480,00
1541	Trasferimenti correnti ad aziende sanitarie	96.600,00	96.600,00
1542	Trasferimenti correnti ad aziende ospedaliere	2.846,15	2.846,15
1551	Trasferimenti correnti ad aziende speciali	14.209.507,20	14.209.507,20
1552	Trasferimenti correnti ad altre imprese di pubblici servizi	992.733,39	992.733,39
1561	Trasferimenti correnti a Enti di previdenza	62.443,91	62.443,91
1563	Trasferimenti correnti a Camere di commercio	105.480,53	105.480,53
1566	Trasferimenti correnti a Università	103.833,19	103.833,19
1567	Trasferimenti correnti a Enti Parco Nazionali	2.501,00	2.501,00
1569	Trasferimenti correnti a altri enti del settore pubblico	77.879.217,43	77.879.217,43
1572	Trasferimenti correnti a imprese private	5.708.855,06	5.708.855,06
1581	Trasferimenti correnti a famiglie	1.002.704,12	1.002.704,12
1582	Trasferimenti correnti a istituzioni sociali private	20.690.446,53	20.690.446,53
1583	Trasferimenti correnti ad altri	1.084.802,35	1.084.802,35
1601	Interessi passivi a Cassa depositi e prestiti - gestione Tesoro	266.401,99	266.401,99
1602	Interessi passivi a Cassa depositi e prestiti - gestione CDP spa	5.679.956,48	5.679.956,48
1622	Interessi passivi ad altri soggetti per finanziamenti a medio-lungo	5.356.908,30	5.356.908,30
1626	Interessi passivi per operazioni in derivati	13.332.928,46	13.332.928,46
1701	IRAP	4.011.189,42	4.011.189,42
1711	Imposte sul patrimonio	1.960,87	1.960,87
1712	Imposte sul registro	201.313,50	201.313,50
1713	I.V.A.	321.261,58	321.261,58
1714	Tassa di rimozione rifiuti solidi urbani	60.293,58	60.293,58
1715	Valori bollati	78.204,83	78.204,83
1716	Altri tributi	1.202.465,40	1.202.465,40

1802	Altri oneri straordinari della gestione corrente	426.192,79	426.192,79
1804	Oneri da sentenze sfavorevoli (esclusa obbligazione principale)	8.987,55	8.987,55
1807	Restituzione di tributi ai contribuenti	906.365,57	906.365,57

TITOLO 20: SPESE IN CONTO CAPITALE**68.815.505,07****68.815.505,07**

2101	Terreni	47.000,00	47.000,00
2102	Vie di comunicazione ed infrastrutture connesse	34.271.906,45	34.271.906,45
2103	Infrastrutture idrauliche	474.948,95	474.948,95
2106	Infrastrutture telematiche	55.000,00	55.000,00
2107	Altre infrastrutture	506.542,44	506.542,44
2108	Opere per la sistemazione del suolo	12.688,00	12.688,00
2109	Fabbricati civili ad uso abitativo, commerciale e istituzionale	9.745.202,77	9.745.202,77
2116	Altri beni immobili	87.507,41	87.507,41
2201	ESPROPRI E SERVITU' ONEROSE	1.575.410,09	1.575.410,09
2501	Mezzi di trasporto	50.245,92	50.245,92
2502	Mobili, macchinari e attrezzature	330.427,43	330.427,43
2503	Mobili e arredi per alloggi e pertinenze	988,20	988,20
2506	Hardware	951.709,21	951.709,21
2507	Acquisizione o realizzazione software	32.776,73	32.776,73
2511	Altri beni materiali	647.078,29	647.078,29
2601	INCARICHI PROFESSIONALI ESTERNI	617.896,74	617.896,74
2711	Trasferimenti in conto capitale a province	9.770.025,84	9.770.025,84
2721	Trasferimenti in conto capitale a comuni	1.173.243,42	1.173.243,42
2751	Trasferimenti in conto capitale ad aziende speciali	954.824,63	954.824,63
2752	Trasferimenti in conto capitale ad altre imprese di pubblici servizi	169.997,34	169.997,34
2766	Trasferimenti in conto capitale a Università	165.466,81	165.466,81
2767	Trasferimenti in conto capitale a Enti Parco Nazionali	577.912,19	577.912,19
2769	Trasferimenti in conto capitale ad altri enti del settore pubblico	91.421,33	91.421,33
2770	Trasferimenti in conto capitale a Stato	87.285,18	87.285,18

2781	Trasferimenti in conto capitale a imprese pubbliche	1.906.668,00	1.906.668,00
2782	Trasferimenti in conto capitale a imprese private	3.602.775,00	3.602.775,00
2792	Trasferimenti in conto capitale a istituzioni sociali private	604.208,61	604.208,61
2799	Trasferimenti in conto capitale ad altri	208.748,09	208.748,09
2802	Partecipazioni azionarie in altre imprese	80.600,00	80.600,00
2902	Conferimenti di capitali in altre imprese	15.000,00	15.000,00

TITOLO 30: SPESE PER RIMBORSO DI PRESTITI**32.907.534,02****32.907.534,02**

3301	Rimborso mutui a Cassa depositi e prestiti - gestione Tesoro	586.593,23	586.593,23
3302	Rimborso mutui a Cassa depositi e prestiti - gestione CDP spa	11.755.422,49	11.755.422,49
3324	Rimborso mutui e prestiti ad altri - in euro	5.931.649,54	5.931.649,54
3401	Rimborso di BOC/BOP in euro	13.978.561,04	13.978.561,04
3411	Rimborso di altri titoli obbligazionari in euro	338.719,64	338.719,64
3501	Rimborso prestiti pluriennali in euro	316.588,08	316.588,08

TITOLO 40: SPESE DA SERVIZI PER CONTO DI TERZI**21.518.031,96****21.518.031,96**

4101	Ritenute previdenziali e assistenziali al personale	8.749.680,89	8.749.680,89
4201	Ritenute erariali	10.688.488,29	10.688.488,29
4301	Altre ritenute al personale per conto di terzi	1.459.277,52	1.459.277,52
4401	Restituzione di depositi cauzionali	13.045,62	13.045,62
4503	Altre spese per servizi per conto di terzi	360.779,64	360.779,64
4601	Anticipazione di fondi per il servizio economato	235.000,00	235.000,00
4701	Depositi per spese contrattuali	11.760,00	11.760,00

PAGAMENTI DA REGOLARIZZARE**0,00****0,00**

9999	ALTRI PAGAMENTI DA REGOLARIZZARE (pagamenti codificati dal tesoriere)	0,00	0,00
------	---	------	------

TOTALE GENERALE**457.826.156,78****457.826.156,78**

Prospetti Siope Disponibilità liquide

000439206 - AMMINISTRAZIONE PROVINCIALE DI MILANO

Importo a tutto il
periodo**CONTO CORRENTE DI TESORERIA**

1100	FONDO DI CASSA DELL'ENTE ALL'INIZIO DELL'ANNO (1)	294.685.717,43
1200	RISCOSSIONI EFFETTUATE A TUTTO IL MESE (2)	405.877.455,73
1300	PAGAMENTI EFFETTUATI A TUTTO IL MESE (3)	457.826.156,78
1400	FONDO DI CASSA DELL'ENTE ALLA FINE DEL MESE (4) = (1+2-3)	242.737.016,38
1450	DI CUI FONDO DI CASSA ALLA FINE DEL MESE	2.125,44

FONDI DELL'ENTE PRSSO IL TESORIERE AL DI FUORI DEL CONTO TESORERIA

2100	DISPONIBILITA' LIBERE DA VINCOLI ALLA FINE DEL MESE	50.955.331,35
2200	DISPONIBILITA' VINCOLATE ALLA FINE DEL MESE	0,00

FONDI DELL'ENTE PRSSO ALTRI ISTITUTI DI CREDITO

2300	DISPONIBILITA LIQUIDE PRESSO IL TESORIERE	0,00
2400	DISPONIBILITA' VINCOLATE ALLA FINE DEL MESE	46.708.901,45

CONCORDANZA TRA IL CONTO DI TESORERIA E LA CONTABILITA' SPECIALE DI T.U.

1500	FONDI PRESSO IL TESORIERE/CASSIERE ESCLUSI DA TESORERIA UNICA (5)	2.935.343,40
1600	RISCOSSIONI EFFETTUATE DAL TESORIERE/CASSIERE NON CONTABILIZZATE NELLA CONTABILITA' SPECIALE (6)	617.126,17
1700	PAGAMENTI EFFETTUATI DAL TESORIERE/CASSIERE NON CONTABILIZZATI NELLA CONTABILITA' SPECIALE (7)	8.182.186,76
1800	VERSAMENTI IN CONTABILITA' SPECIALE NON CONTABILIZZATI DAL TESORIERE/CASSIERE(8)	9.145.635,10
1900	SALDO DELLA CONTABILITA' SPECIALE ALLA FINE DEL MESE (4-5-6+7+8)	256.512.368,67

Nota integrativa sui contratti in strumenti finanziari derivati (art. 3, comma 8, legge 203/2008)

Con riferimento alla nota integrativa sui contratti in strumenti derivati allegata al Bilancio di Previsione 2014, si delinea nella presente relazione la situazione delle operazioni in essere al 31/12/2014, anticipando che la stessa non ha subito modifiche sostanziali rispetto al precedente esercizio, in quanto nel corso dell'anno non sono state concluse nuove operazioni o rinegoziate quelle preesistenti.

Tale tendenza rispetta le prescrizioni del D.L. 112/2008, ulteriormente rafforzate dalle modifiche introdotte dall'art. 1 c. 572 della Legge n.147/2013 (c.d. Legge di Stabilità 2014), che ha confermato il divieto agli Enti Locali di stipulare o rinegoziare contratti in strumenti finanziari derivati, salvo prevedere alcune esclusioni dal divieto tra le quali l'estinzione anticipata totale del contratto e la novazione soggettiva della controparte ad invarianza di termini e condizioni finanziarie dei relativi contratti.

Nella successiva tabella vengono elencate le operazioni in essere, con evidenza del capitale nozionale e delle somme differenziali incassate o pagate al 31/12/2014, indicando a parte il valore di introito e/o di esborso dei c.d. Mirror Swap, operazioni in derivati uguali ma di segno opposto rispetto ad alcuni Swap stipulati precedentemente, con il risultato di neutralizzare il rischio di mercato e i flussi finanziari relativi a tali operazioni.

Nell'ultima colonna, per le operazioni che prevedono trasferimenti di capitale, vengono evidenziati i totali sino ad ora incassati (segno positivo) o pagati (segno negativo).

Le due operazioni che presentano segno positivo sono caratterizzate dal fatto che dalla stipula del relativo contratto ad oggi l'Ente ha incassato rate in conto capitale superiori a quelle pagate e, per tale ragione, dovrà restituire tale saldo entro il termine del contratto. L'operazione che invece presenta un segno negativo riguarda invece due contratti caratterizzati dalla costituzione del fondo di accantonamento delle quote capitale relative al bond bullet 2003 - 2033, che alla scadenza dovranno essere restituite all'Ente per il rimborso agli obbligazionisti.

<i>Derivato</i>	<i>Descrizione</i>	<i>Nozionale Riferimento</i>	<i>Differenziali effettivi</i>	<i>Capitale incassato o pagato</i>
BOP 2023 - Swap Dexia Crediop S.p.A.	Interest rate swap su metà nozionale del BOP 2023. Città Metropolitana di Milano paga 6m Euribor con Collar (corridoio) fino al 2007 poi 6m Euribor + spread con Collar e riceve il tasso pagato nel BOP sottostante (variabile).	€ 36.125.000	30/06/2014: - € 1.010.078,48 31/12/2014: - € 1.035.786,45	-
BOP 2023 - Swap Barclays Bank plc	Swap con scambio di capitale su metà nozionale del BOP 2023. Oltre allo scambio delle quote capitale Città Metropolitana di Milano paga tasso fisso fino al 2010 e poi 6m Euribor + spread con Collar e riceve il tasso pagato sul BOP sottostante (variabile).	€ 47.698.285	05/01/2014 - € 1.058.173,20 (di cui € 163.571 di capitale e - € 1.221.744 di interessi) 05/07/2014: - € 1.079.436,69 (di cui € 94.920 di capitale e - € 1.174.356 di interessi)	€ 11.573.285
BOP 2023 - Amortising Swap Barclays Bank plc e Banca Popolare di Milano (confirmation comprensiva di mirror swap)	Amortising swap sul BOP 2023 bullet (rimborso del capitale a scadenza) con deposito di quote capitale al fine di ottenere sinteticamente un profilo amortising. Città Metropolitana di Milano paga 6m Euribor + spread con Collar fino al 2014 e poi tasso fisso + quote capitale e riceve il tasso pagato sul bond sottostante (variabile) + nozionale a scadenza necessario al rimborso del bond bullet.	€ 87.100.000	06/01/2014: - € 3.526.574,77 (di cui - € 2.233.333 di capitale e - € 1.293.241,44 di interessi) 08/07/2014: - € 3.454.765,67 (di cui - € 2.233.333 di capitale e - € 1.221.432,34 di interessi)	-€ 46.900.000
BOP 2057 - Swap The Royal Bank of Scotland plc	Interest rate swap sui due BOP 2057. Città Metropolitana di Milano paga 6m Euribor + spread con Collar fino al 2019 poi tasso fisso fino al 2040 poi 6m Euribor + spread con Collar fino al 2057 e riceve il tasso pagato nei BOP sottostanti (variabile).	€ 92.833.654	05/01/2014: - € 1.866.420,25 05/07/2014: - € 1.809.016,69	-
Mutui Cassa DD.PP. - Swap The Royal Bank of Scotland plc (confirmation comprensiva di mirror swap)	Swap con scambio di capitale su mutui Cassa DD.PP. in parte rinegoziati nel 2003. Città Metropolitana di Milano paga 6m Euribor con Collar + nuove quote capitale e riceve le rate dei mutui (di cui uno con digitale).	€ 32.115.994	30/06/2014: - € 147.281,33 (di cui - € 32.541 di capitale e - € 114.740 di interessi) 31/12/2014: - € 104.736,12 (di cui - € 6.490 di capitale e - € 98.246 di interessi)	€ 12.380.135

<i>Derivato</i>	<i>Descrizione</i>	<i>Nozionale Riferimento</i>	<i>Differenziali effettivi</i>	<i>Capitale incassato o pagato</i>
Mutui Cassa DD.PP. - Swap Banca Popolare di Milano (confirmation comprensiva di mirror swap)	Swap su mutui CDP rinegoziati nel 2003. Città Metropolitana di Milano paga 6m Euribor + spread con Collar e riceve il tasso dei mutui sottostanti (Tasso Fisso con barriera).	€ 30.097.068	30/06/2014: - € 34.755 31/12/2014: - € 48.637	-
Mutui Bancari TV - Swap Barclays Bank plc (confirmation comprensiva di mirror swap)	Swap su mutui bancari a tasso variabile. Città Metropolitana di Milano paga tasso fisso e riceve il tasso variabile pagato sui mutui sottostanti.	€ 25.426.556	30/06/2014: - € 693.013 31/12/2014: - € 666.549	-

Swap mirrorati

<i>Derivato originario</i>	<i>Descrizione</i>	<i>Nozionale riferimento</i>	<i>Differenziali</i>	<i>Note</i>
Mutui Cassa DD.PP. - Swap Dexia Crediop S.p.A	Swap, stipulato nel 2002, su mutui Cassa DD.PP. completamente mirrorato da swap Royal Bank of Scotland plc e Banca Popolare di Milano a seguito di rinegoziazione dei mutui sottostanti nel 2003. Città Metropolitana di Milano paga tasso fisso più spread (6m Eur - 10y CMS) e riceve tasso fisso.	€ 17.199.827	30/6/2014: + € 32.793 31/12/2014: - € 35.511	Il differenziale è stato compensato da quello generato dai relativi Mirror Swap
Mutui Bancari - Swap Merrill Lynch	Swap, stipulato nel 2002, con scambio di capitale su 9 mutui bancari, di cui 1 a tasso fisso e 8 a tasso variabile. Città Metropolitana di Milano paga un Tasso Fisso con barriera + nuove quote capitale e riceve le rate dei mutui.	€ 54.795.226	25/06/2014: - € 1.247.071 24/12/2014: - € 1.159.729	Il differenziale è stato compensato da quello generato dai relativi Mirror Swap

I risultati delle operazioni in derivati sopra riportati hanno risentito del persistere del basso livello dei tassi di interesse - ai minimi ormai da quattro anni - in particolare dell'Euribor a 6 mesi che nel 2014 è oscillato tra un minimo del 0,171% ed un massimo del 0,444%; nel 2013 l'oscillazione era stata tra 0,293 e 0,393, mentre nell'anno ancora precedente tra 1,62% e 1,79%.

Per effetto di tale fenomeno le operazioni in derivati, strutturati per garantire copertura in caso di innalzamento dei tassi, hanno raggiunto livelli molto svantaggiosi per l'Ente in occasione dei periodici scambi di flussi finanziari.

La situazione contabile relativa alla competenza 2014, tenuto conto delle compensazioni dei flussi dei Mirror Swap e del pagamento sul Titolo III della spesa della quota capitale del bond bullet con scadenza 2033, presenta le seguenti grandezze:

- Titolo III dell'entrata: a fronte di uno stanziamento definitivo di € 1.300.000,00 si sono registrati accertamenti per € 1.337.131,10, con una maggiore entrata di € 37.131,10. Rispetto al 2013, l'importo accertato è risultato inferiore di € 331.874,38.
- Titolo I della spesa: a fronte di uno stanziamento definitivo di € 13.450.000,00, si sono registrati impegni per € 13.404.108,78 con una minore spesa di € 45.891,22. Rispetto al 2013, l'importo impegnato è risultato inferiore di € 151.228,35.

Il saldo algebrico tra accertamenti ed impegni evidenzia il seguente andamento nel triennio 2012/2014 da operazioni in derivati:

Annualità	Importo netto dei flussi finanziari da contratti derivati
2012	- 8.724.191,70
2013	- 11.886.331,65
2014	- 12.066.977,68

Si configura pertanto una situazione finanziaria negativa determinata, come precedentemente illustrato, dal permanere dei tassi nel periodo considerato su valori molto bassi rispetto all'andamento storico.

Naturalmente, il saldo negativo derivante dal basso livello dei tassi d'interesse trova compensazione nei minori oneri del debito ordinario a tasso variabile.

Per meglio comprendere l'effettivo impatto dei costi di indebitamento ed in particolare degli interessi, si evidenzia che le spese per interessi su mutui e per oneri netti su contratti derivati nel 2014 è risultato pari a €. 23,37 mln, che corrisponde ad una percentuale pari al 3,46% del complessivo stock di debito ad inizio 2014.

IL MARK to MARKET (MtM) DEI CONTRATTI IN STRUMENTI DERIVATI

Il MtM di un contratto in strumenti finanziari derivati è pari al valore attuale netto dei flussi finanziari in entrata ed in uscita previsti fino alla scadenza, scontati sulla base delle curve dei tassi di interesse futuri (curve "forward").

In un certo senso esso approssima il valore di mercato attuale del contratto.

Se una delle due controparti volesse cedere ad un terzo la propria posizione, il primario valore di riferimento sarebbe appunto costituito dal MtM. Lo stesso si applicherebbe se una delle controparti intendesse estinguere anticipatamente il contratto.

Tale indicatore rappresenta dunque un valore “eventuale”, che produce conseguenze di carattere finanziario solo in corrispondenza di determinati eventi, direttamente legati a valutazioni di strategia finanziaria delle controparti.

E' inoltre un valore che si modifica giornalmente in relazione all'andamento delle curve dei tassi futuri e le sue oscillazioni sono tanto maggiori tanto è più lunga la durata del contratto.

Un'efficace dimostrazione della volatilità del MtM è fornita dalla tabella sottoriportata con indicati i valori di MtM di fine esercizio, rapportati a quelli dell'esercizio precedente:

<i>controparte</i>	<i>sottostante</i>	<i>Dicembre 2010</i>	<i>Dicembre 2011</i>	<i>Dicembre 2012</i>	<i>Dicembre 2013</i>	<i>Dicembre 2014</i>
RBS	BOND 2005 E 2006	- 21.677.620,53	- 42.038.203,93	- 50.566.330,08	- 36.596.481,56	- 70.400.633,25
DEXIA	BOND 2002	- 9.511.983,00	-10.065.636,00	- 10.574.363,00	- 8.012.899,00	- 7.864.149,00
BARCLAYS	BOND 2002	- 18.922.153,00	- 21.410.142,00	- 24.119.545,00	- 21.661.419,00	- 22.485.062,00
BARCLAYS (accreting)	BOND 2003	+10.750.609,00	+ 9.095.862,00	+ 8.069.198,00	+ 12.158.744,00	+ 8.822.151,00
BPM (accreting)	BOND 2003	+10.750.609,00	+ 8.812.726,00	+ 7.652.521,27	+12.998.124,00	+10.085.132,00
MERRILL LYNCH	MUTUI BANCARI	- 8.760.541,00	- 10.153.399,21	- 10.968.405,00	- 7.524.618,00	- 7.642.064,00
BARCLAYS	MUTUI BANCARI	-1.068.522,00	- 1.370.306,00	- 1.539.695,00	- 1.295.803,00	- 1.074.988,00
BPM	MUTUI CASSA DD.PP.	- 2.271.862,00	-1.342.939,00	- 1.307.599,36	- 1.343.580,68	- 696.750,19
DEXIA	MUTUI CASSA DD.PP.	- 717.437,00	- 876.818,00	- 235.523,00	- 21.831,00	- 318.115,00
RBS	MUTUI CASSA DD.PP.	- 8.930.616,07	-16.652.360,38	- 16.822.615,81	- 16.055.622,11	- 16.712.972,49
Totale		-50.359.516,60	-86.001.216,52	-100.412.356,98	- 67.355.386,15	- 108.287.450,93

Sulla base degli importi sopra esposti, risulta del tutto evidente che procedere oggi ad una operazione straordinaria di estinzione anticipata dei contratti derivati in corso non risulta compatibile con le risorse di bilancio della Città Metropolitana, che è invece nelle condizioni di garantire i flussi finanziari negativi alle scadenze previste dai contratti; inoltre, anche sotto il profilo della convenienza

economica, appare più consono attendere un consolidamento del rialzo delle curve forward dei tassi di interesse, che comporterebbe una correlata diminuzione dei MtM.

EFFETTI SUI CONTRATTI DERIVATI DELLA RIDUZIONE DEL RATING DELLA CITTA' METROPOLITANA DI MILANO E DELLE CONTROPARTI

Le operazioni di swap sono state concluse tra il 2002 ed il 2007 con controparti bancarie contraddistinte - al momento della stipula - da elevato merito di credito, certificato da Agenzie di rating riconosciute a livello internazionale, superiore a quanto richiesto dalla legge¹; si è inoltre operato tenendo conto della necessità di diversificazione dell'esposizione dell'ente verso diversi Istituti bancari.

La crisi finanziaria avviata nel 2009 ha provocato un peggioramento dei fondamentali di bilancio degli Istituti finanziari controparti nei contratti derivati.

Per alcuni di essi (Barclays, Merrill Lynch e RBS) la valutazione del merito di credito si mantiene nella fascia alta di classificazione delle Agenzie di rating ed è superiore al livello BBB.

Viceversa, per BPM e Dexia Crediop il rating assegnato dalle Agenzie permane al di sotto del limite sopra indicato confermando la necessità di monitorare i rischi e gli interventi da adottare per evitare possibili ricadute finanziarie - in accordo con la disciplina di settore e con le clausole previste dai contratti.

L'esposizione finanziaria netta negativa verso Dexia Crediop, attestata dai MtM, non espone la Città Metropolitana di Milano a rischi finanziari nel medio termine, mentre si mantiene sotto osservazione l'Accreting swap stipulato con BPM, che prevede - per espressa indicazione normativa - la costituzione presso la banca di un fondo di accantonamento delle quote capitale relative al bond bullet 2003 - 2033².

A scadenza le somme versate nel fondo dovranno essere rese da BPM alla Città Metropolitana di Milano, in modo che l'Ente possa rimborsare gli obbligazionisti. Al 31/12/2014 i fondi accantonati presso BPM sono pari a € 23,45 milioni.

¹ il livello minimo previsto dalla normativa in materia - Legge n. 448/2001 e suo decreto attuativo DM 389/2003 - è BBB, definito il valore soglia per operazioni finanziarie "investment grade", ovvero finalizzate ad un investimento a lungo termine e non di tipo speculativo.

² Nel 2003 l'Amministrazione Provinciale ha effettuato una emissione obbligazionaria *BULLET* per € 134 milioni, con rimborso del capitale in un'unica soluzione a scadenza nel 2033. In accordo con quanto previsto dalla disciplina di settore, ha contestualmente concluso uno swap di ammortamento, che ha previsto la costituzione presso due Istituti finanziari (BPM e Barclays) di un fondo di accantonamento in denaro delle quote capitale relative al bond, da versare ogni semestre, con l'impegno di restituzione da parte delle banche a scadenza, in modo che l'Ente possa rimborsare gli obbligazionisti.

Il MtM dell'operazione è positivo per la Provincia per € 10 milioni, in quanto su esso incide anche la componente dello swap sui tassi di interesse, in questa fase favorevole a BPM.

Il merito di credito della Città Metropolitana di Milano, che aveva subito negli anni precedenti un progressivo downgrading, la cui causa era stata da imputare alla contemporanea discesa del rating della Repubblica - rispetto al quale il rating provinciale non può essere superiore - ha ricevuto nel corso del 2014 da parte dell'Agenzia incaricata una conferma della classificazione BBB+ (analoga a quella assegnata allo Stato ed al Comune di Milano), con outlook passato da negativo a stabile.

Tale valore, che colloca l'Ente nella fascia "investment grade" nei contratti in strumenti finanziari derivati in essere con Barclays e Royal Bank of Scotland (RBS), è considerato quale livello soglia al di sotto del quale la controparte è titolata a chiedere l'estinzione anticipata del contratto, da regolarsi mediante corresponsione del MtM.

Come precedentemente riportato, il livello del MtM - data la struttura dei contratti e la condizione attuale dei tassi di interesse - è fortemente negativo; l'esposizione verso RBS, in particolare, ha un valore complessivo al 31/12/2014 di € 87,1 milioni ed una durata superiore ai 40 anni.

E' importante precisare che tale clausola contrattuale ("rating trigger") rappresenta una facoltà e non un obbligo, che in altre situazioni gli stessi Istituti non hanno esercitato, ma occorre valutare che il pagamento in un'unica soluzione del MtM sulle operazioni sopra richiamate avrebbe un impatto molto rilevante sulla stabilità del bilancio provinciale.

Si tratta comunque di un rischio da gestire ed a tal fine gli uffici finanziari, mediante un confronto con le controparti, stanno cercando di individuare modalità di intervento di non facile definizione sia sotto il profilo della sostenibilità finanziaria, sia sotto quello della legittimità, alla luce anche degli stringenti vincoli posti dall'art. 1 c. 572 della Legge n.147/2013 (c.d. Legge di Stabilità 2014) in relazione alla rinegoziazione dei contratti in strumenti finanziari derivati ed alle clausole di estinzione anticipata degli stessi.



**Provincia
di Milano**

PARCO AGRICOLO SUD MILANO

RENDICONTO DELLA GESTIONE 2014

*SETTORE POLITICHE FINANZIARIE E DI BILANCIO
Marzo 2015*

CONTO CONSUNTIVO
ESERCIZIO 2014
PARCO AGRICOLO SUD MILANO

CONTO CONSUNTIVO 2014 DEL PARCO AGRICOLO SUD MILANO
NOTA ILLUSTRATIVA

La gestione del Parco regionale di cintura metropolitana "Parco Agricolo Sud Milano" è attualmente disciplinata dalla legge regionale 16 luglio 2007, n. 16 "Testo unico delle leggi regionali in materia di istituzione dei Parchi" e dal regolamento approvato dal Consiglio Provinciale con deliberazione n. 20744/1198/91 del 23/7/1991.

L'attività del Parco ha avuto inizio nel corso dell'anno 1991.

Il Parco dispone di risorse finanziarie assegnate dalla Città Metropolitana, dalla Regione o da altri Enti. Gli stanziamenti concernenti le entrate e le spese sono inseriti nel bilancio della Provincia di Milano.

Come risulta di seguito, oltre il 60% delle entrate correnti è assicurato dalla Città Metropolitana di Milano.

Per quanto riguarda la gestione di competenza 2014 il complesso degli accertamenti è pareggiato da pari impegni di spesa nell'importo di Euro 2.316.239,41.

In particolare, le entrate correnti registrano accertamenti per Euro 1.319.795,89, da riferire a trasferimenti correnti della Regione Lombardia per Euro 17.000, a concorsi comunali per le spese di gestione per Euro 159.232,50 e ad altre entrate di natura extratributaria per Euro 242.085,27.

La differenza è assicurata da risorse della Città Metropolitana che sono definite in Euro 901.478,12, in modo da assicurare la copertura delle spese.

Le entrate per investimenti ammontano ad Euro 418.531,33, interamente coincidenti con trasferimenti in conto capitale da società private.

Un ultimo accenno concerne la gestione dei residui attivi e passivi, per la cui dettagliata disamina si rimanda alle tabelle inserite nelle pagine seguenti.

Residui attivi

Gli accertamenti ammontano a complessivi Euro 1.566.279,29, di cui Euro 1.456.219,91 riguardano entrate correnti principalmente dovute a trasferimenti da parte di Regione Lombardia mentre Euro 110.059,38 sono da riferire alla gestione investimenti. Si rilevano minori entrate in conto residui per Euro 120.431,80.

Residui passivi

Gli impegni ammontano a complessivi Euro 3.217.463,31, di cui € 1.219.252,67 per spese correnti ed € 1.998.210,64 per spese in conto capitale. I residui da riportare ammontano ad euro 2.356.884,34. Si rilevano minori spese in conto residui per Euro 1.870.006,68.

Milano, marzo 2015

PARCO AGRICOLO SUD MILANO - CONTO DEL BILANCIO 2014 - GESTIONE DELLA COMPETENZA COMPARTO ENTRATE

RISORSA	DESCRIZIONE	Stanziamiento	Riscossioni	Residui	Accertamenti	Maggiori entrate
CAPITOLO		definitivo		da riportare		Minori entrate
	ENTRATE CORRENTI					
	Trasferimenti del Settore pubblico					
2 05 0800 205080000	0270500 - CONCORSO DEI COMUNI NELLE SPESE PER IL PARCO AGRICOLO SUD MILANO	160.000,00	159.232,50	0,00	159.232,50	-767,50
2 02 5627 202562700	ENTRATE DA REIMPIEGO DI FONDI REGIONALI IN MATERIA DI PARCO SUD (FINALIZZATO NEL 2014 A CAP 176504300)	17.000,00	17.000,00	0,00	17.000,00	0,00
	Entrate extratributarie					
3 01 0247 301024700	1024700 - FONDO PER INTROITI A SEGUITO DI ATTIVITA' SANZIONATORIA AI SENSI DELL'ART. 167 DEL DLGS 42/04 E DELL'ART. 1 C. 37 DELLA L. 308/04 IN MATERIA DI PARCO SUD (FINALIZZATO NEL 2013 A CAP.276704300)	150.000,00	48.483,72	0,00	48.483,72	-101.516,28
3 01 1002 301100200	FONDO PER ONERI ISTRUTTORI RELATIVI AL RILASCIO DELLE AUTORIZZAZIONI PAESAGGISTICHE DLGS 42/04 E LR 12/05 - PARCO AGRICOLO SUD MILANO	45.000,00	48.456,07	0,00	48.456,07	3.456,07
3 02 0160 302016000	0016000 - FONDO PER PROVENTI DA ATTIVITA' ESTRATTIVA A TITOLO DI COMPARTECIPAZIONE ALLE SPESE DI RECUPERO DEI VALORI DI NATURALITA' DELL'AREA CIRCOSTANTE LE CAVE -LR 14/98 PARCO AGRICOLO SUD MILANO (FINALIZZATO NEL 2013 A CAP.272100500)	78.571,00	55.145,70	0,00	55.145,70	-23.425,30
3 05 7104						

PARCO AGRICOLO SUD MILANO - CONTO DEL BILANCIO 2014 - GESTIONE DELLA COMPETENZA COMPARTO ENTRATE

RISORSA	DESCRIZIONE	Stanziamiento	Riscossioni	Residui	Accertamenti	Maggiori entrate
CAPITOLO		definitivo		da riportare		Minori entrate
305710400	ENTRATE DA TERNA PER IL FINANZIAMENTO DI MANUTENZIONE ORDINARIA PRESSO IL PARCO AGRICOLO SUD MILANO (FINALIZZATO NEL 2014 A CAP 176310600)	90.000,00	0,00	89.999,78	89.999,78	-0,22
	Quota da Città Metropolitana di Milano					
	Risorse da Città Metropolitana	1.007.728,00	901.478,12	0,00	901.478,12	-106.249,88
	TOTALE ENTRATE CORRENTI	1.548.299,00	1.229.796,11	89.999,78	1.319.795,89	-228.503,11
	ENTRATE PER INVESTIMENTI					
	Entrate da trasferimenti in conto capitale					
4 05 0228						
405022800	FONDO DA SOCIETA' PRIVATE PER COMPENSAZIONI AMBIENTALI A SEGUITO DI TRASFORMAZIONI IMPATTANTI SUL TERRITORIO DEL PARCO SUD (FINALIZZATO NEL 2013 A CAP 276704700)	0,00	18.531,33	0,00	18.531,33	18.531,33
4 05 0234						
405023400	FONDO DA SOCIETA' PRIVATE PER COMPENSAZIONI AMBIENTALI A SEGUITO DI TRASFORMAZIONE IMPATTANTI SUL TERRITORIO DEL PARCO AGRICOLO SUD MILANO (FINALIZZATO NEL 2013 A CAP 276105200)	1.000.000,00	400.000,00	0,00	400.000,00	-600.000,00
	TOTALE ENTRATE PER INVESTIMENTI	1.000.000,00	418.531,33	0,00	418.531,33	-581.468,67
	TOTALE GENERALE	2.548.299,00	1.648.327,44	89.999,78	1.738.327,22	-809.971,78

PARCO AGRICOLO SUD MILANO - CONTO DEL BILANCIO 2014 - GESTIONE DELLA COMPETENZA COMPARTO SPESE

INTERVENTO	Descrizione	Stanziamiento	Pagamenti	Residui	Impegni	Economie
capitolo		definitivo		da riportare		
	SPESE CORRENTI					
1 07 06 01	Personale					
176100100	Assegni fissi al personale - Parco Sud	658.900,00	656.345,62	2.554,38	658.900,00	0,00
176100200	Oneri previdenziali ed assistenziali - Parco Sud	230.000,00	230.000,00	0,00	230.000,00	0,00
	Totale intervento 01	888.900,00	886.345,62	2.554,38	888.900,00	0,00
1 07 06 02	Acquisto beni di consumo e/o materie prime					
176200200	Fondo per acquisto di volumi, periodici e strumenti per l'aggiornamento e materiale d'uso tramite economato	600,00	0,00	0,00	0,00	600,00
176201700	Spese per acquisto di beni per il PASM	1.000,00	395,44	0,00	395,44	604,56
	Totale intervento 02	1.600,00	395,44	0,00	395,44	1.204,56
1 07 06 03	Prestazioni di servizi					
176301300	Fondo per il funzionamento del Consiglio Direttivo Comitato Tecnico Agricolo - Parco Sud	18.000,00	15.000,00	3.000,00	18.000,00	0,00
176302600	Fondo per spese di funzionamento Polo Botanico e Centro Etnografico sorgenti della Muzzetta	4.000,00	2.557,93	1.442,07	4.000,00	0,00
176302900	Fondo per prestazioni di servizi per il progetto speciale di valorizzazione del PASM (finalizzato nel 2012 a cap 202560300)				0,00	0,00
176303500	Spese per trasferte	3.000,00	1.010,32	0,00	1.010,32	1.989,68
176305000	Fondo per prestazioni di servizi per la gestione del Parco	473,00	197,87	199,99	397,86	75,14
176305700	Fondo per manutenzione immobili, infrastrutture e verde				0,00	0,00
176308600	Fondo per la gestione e il Piano Territoriale del PASM - L.R. 86/83	25.740,00	740,00	23.563,57	24.303,57	1.436,43
176309000	Fondo per l'esercizio di funzioni relative al rilascio delle autorizzazioni paesaggistiche	2.965,00	2.914,70	50,30	2.965,00	0,00
176310600	FONDO PER MANUTENZIONE ORDINARIA PRESSO IL PARCO AGRICOLO SUD MILANO FINANZIATO DA TERNA (FINALIZZATO NEL 2014 A CAP 305710400)	90.000,00	0,00	89.999,78	89.999,78	0,22
	Totale intervento 03	144.178,00	22.420,82	118.255,71	140.676,53	3.501,47

PARCO AGRICOLO SUD MILANO - CONTO DEL BILANCIO 2014 - GESTIONE DELLA COMPETENZA COMPARTO SPESE

INTERVENTO	Descrizione	Stanziamiento	Pagamenti	Residui	Impegni	Economie
capitolo		definitivo		da riportare		
1 07 06 04 176400200	Utilizzo di beni di terzi Fondo per affitti vari per il Parco Sud	15.500,00	0,00	15.493,70	15.493,70	6,30
	Totale intervento 04	15.500,00	0,00	15.493,70	15.493,70	6,30
	Trasferimenti					
1 07 06 05 176500200	Fondo per contributi a comuni, associazioni e privati, nonché quote associative	3.000,00	2.140,00	500,00	2.640,00	360,00
176504300	SPESE PER TRASFERIMENTI A FAVORE DEL PARCO NORD PER PROGETTI SU AREE CHE INCLUDONO ANCHE IL PARCO SUD (FINALIZZATO NEL 2014 A CAP 202562700)	17.000,00	0,00	17.000,00	17.000,00	0,00
	Totale intervento 05	20.000,00	2.140,00	17.500,00	19.640,00	360,00
1 07 06 07 176700200	Imposte e tasse Irap settore parco agricolo sud Milano	70.000,00	56.368,21	10.351,74	66.719,95	3.280,05
	Totale intervento 07	70.000,00	56.368,21	10.351,74	66.719,95	3.280,05
	TOTALE SPESE CORRENTI	1.140.178,00	967.670,09	164.155,53	1.131.825,62	8.352,38

PARCO AGRICOLO SUD MILANO - CONTO DEL BILANCIO 2014 - GESTIONE DELLA COMPETENZA COMPARTO SPESE

INTERVENTO	Descrizione	Stanziamiento	Pagamenti	Residui	Impegni	Economie
capitolo		definitivo		da riportare		
	SPESE IN CONTO CAPITALE					
2 07 06 05						
276501700	FONDO PER ACQUISTO DI SOFTWARE E HARDWARE PER PARCO SUD (FINALIZZATO NEL 2014 DA AVANZO DI AMMINISTRAZIONE VINCOLATO)(FINANZIATO NEL 2014 CON AVANZO DI AMMINISTRAZIONE VINCOLATO)	14.000,00	0,00	13.176,00	13.176,00	824,00
2 07 06 07	Trasferimenti in conto capitale					
276704300	Fondo per trasferimenti ai comuni per interventi di recupero dei valori paesaggistici e di riqualificazione degli immobili e delle aree degradate (finalizzato a capitolo 301024700)	150.000,00	0,00	32.629,97	32.629,97	117.370,03
2 07 06 07						
276700700	T640600 - FONDO PER ASSEGNAZIONE CONTRIBUTI A COMUNI ED ALTRI ENTI PER LA REALIZZAZIONE DI OPERE ED INTERVENTI PER L'ANNO 2008 (FINALIZZATO NEL 2014 CON AVANZO DI AMMINISTRAZIONE)(FINANZIATO NEL 2014 CON AVANZO DI AMMINISTRAZIONE -DEVOLUZIONI)	105.550,00	0,00	105.549,93	105.549,93	0,07
2 07 06 07						
276704800	FONDO PER LA REALIZZAZIONE INTERVENTI QUALIFICAZIONE PAESISTICA ED AMBIENTALE ALL'INTERNO DEL PARCO AGRICOLO SUL MILANO COME DEFINITO ACCORDO DI PROGRAMMA "POLO DEI DISTRETTI PRODUTTIVI"(FINALIZZATO NEL 2014A CAP405023400)(FINANZIATO NEL 2014 DA PRIVATI)	1.000.000,00	0,00	400.000,00	400.000,00	600.000,00
2 07 06 07						
276704900	FONDO PER TRASFERIMENTI CONTO CAPITALE PER INTERVENTI RECUPERO DELLE AREE CIRCOSTANTI LE CAVE AI SENSI ART.15 DELLA L.R.14/2008 IN MATERIA DI PASM (FINALIZZATO NEL 2014 A CAP 302016000- CAP 272100500) (FINANZIATO NEL 2014 DA ENTRATE CORRENTI FINALIZZATE)	78.571,00	0,00	55.145,70	55.145,70	23.425,30
2 07 06 07						

PARCO AGRICOLO SUD MILANO - CONTO DEL BILANCIO 2014 - GESTIONE DELLA COMPETENZA COMPARTO SPESE

INTERVENTO	Descrizione	Stanziamiento	Pagamenti	Residui	Impegni	Economie
capitolo		definitivo		da riportare		
276705000	FONDO PER TRASFERIMENTI DI CAPITALE PER INVESTIMENTI DI RECUPERO AMBIENTALE IN MATERIA DI PARCO SUD (FINANZIATA NEL 2014 DA AVANZO DI AMMINISTRAZIONE PER INVESTIMENTI FINALIZZATI)	60.000,00	0,00	0,00	0,00	60.000,00
	TOTALE SPESE IN CONTO CAPITALE	1.408.121,00	0,00	606.501,60	606.501,60	801.619,40
	TOTALE GENERALE	2.548.299,00	967.670,09	770.657,13	1.738.327,22	809.971,78

RISORSA CAPITOLO	DESCRIZIONE	Stanziamen- to definitivo	Riscossioni	Residui da riportare	Accertamenti	Maggiori entrate Minori entrate
	ENTRATE CORRENTI					
2 02 5621 202562100/13	FONDO DA REGIONE LOMBARDIA PER PROGETTO "REALIZZAZIONE PORTA D'ACCESSO AI LUOGHI DEL PARCO SUD NEL COMUNE RVIERASCO DI GAGGIANO"(FINALIZZATO NEL 2013 A CAP 176310500)	42.500,00	11.306,35	31.193,65	42.500,00	0,00
2 02 5625 202562500/13	CONTRIBUTO DA REGIONE LOMBARDIA PER IL PROGETTO LIFE10 "FARE RETE PER NATURA 2000 IN ITALIA " PER PARCO SUD (FINALIZZATO NEL 2013 A CAP 176310500)	1.518,75	1.514,25	0,00	1.514,25	-4,50
2 02 5574 202557400/10	Fondo regionale per il progetto speciale "Circuito nelle Abbazie"	301.750,00	279.821,62	0,00	279.821,62	-21.928,38
2 02 5575 202557500/10	Fondo regionale per la realizzazione del progetto POR 2007-2013 - Asse 4 "Camminando sull'acqua"	20.303,00	0,00	20.303,00	20.303,00	0,00
2 02 5594 202559400/12	Fondo assegnato dalla Regione Lombardia - per asse 4 "tutela e valorizzazione del patrimonio naturale e culturale" pia "circuito rurale terracqua - parco agricolo sud milano expo 2015 fuori le mura (finalizzato nel 2012 al cap 176309900 276704500)	902.881,04	0,00	902.881,04	902.881,04	0,00
2 05 0800 205080000/13	0270500 - CONCORSO DEI COMUNI NELLE SPESE PER IL PARCO AGRICOLO SUD MILANO	8.677,50	0,00	0,00	0,00	-8.677,50
2 05 5530 205553000/12	Contributo fondazione Cariplo per progetto "osservatorio economico-ambientale per l'innovazione del parco agricolo sud milano prima annualita' (finalizzato a cap. 176310000 176504000 276501500)	6.021,42	6.200,00	0,00	6.200,00	178,58

RISORSA CAPITOLO	DESCRIZIONE	Stanziamen- to definitivo	Riscossioni	Residui da riportare	Accertamenti	Maggiori entrate Minori entrate
205553000/13		98.000,00	0,00	98.000,00	98.000,00	0,00
	CONTRIBUTO DA FONDAZIONE CARIPLO PER IL PROGETTO "OSSERVATORIO ECONOMICO-AMBIENTALE PER L'INNOVAZIONE DEL PARCO AGRICOLO SUD MILANO					
2 05 5546						
205554600/13		105.000,00	0,00	105.000,00	105.000,00	0,00
	CONTRIBUTO DA COMUNE DI ZIBIDO S. GIACOMO PER LA REALIZZAZIONE DEL PROGETTO "MI-LAND-MUSA- FINANZIATO DA FONDAZIONE CARIPLO PER PARCO SUD (FINALIZZATO NEL 2013 A CAP 176310400)					
TOTALE RISORSE DI PARTE CORRENTE		1.486.651,71	298.842,22	1.157.377,69	1.456.219,91	-30.431,80

ENTRATE PER INVESTIMENTI						
4 03 2629						
403262900/11		68.262,50	0,00	68.262,50	68.262,50	0,00
	Fondo assegnato dalla Regione Lombardia - por-asse 4 "tutela e valorizzazione del patrimonio naturale e culturale" pia "circuito rurale terracqua - parco agricolo sud milano expo 2015 fuori le mura (finalizzato nel 2011 al cap 276105100)					
4 05 0205						
405020500/03		41.796,88	0,00	41.796,88	41.796,88	0,00
	Contributo da parte di Trenitalia (ex FF.SS.) per Parco Fontanili di Rho - 2 ° fase compensazione alta velocità					
4 05 0228						
405022800/11		90.000,00	0,00	0,00	0,00	-90.000,00
	Fondo da società private per compensazioni ambientali a seguito di trasformazioni impattanti sul territorio del PASM					
TOTALE RISORSE PER INVESTIMENTI		200.059,38	0,00	110.059,38	110.059,38	-90.000,00

TOTALE GENERALE		1.686.711,09	298.842,22	1.267.437,07	1.566.279,29	-120.431,80
------------------------	--	---------------------	-------------------	---------------------	---------------------	--------------------

INTERVENTO	Descrizione	Stanziamiento	Pagamenti	Residui	Impegni	Economie
capitolo		definitivo		da riportare		
	SPESE CORRENTI					
1 07 06 01	Personale					
176100100	Assegni fissi al personale - Parco Sud	0,00	0,00	0,00	0,00	0,00
176100200	Oneri previdenziali ed assistenziali - Parco Sud	0,00	0,00	0,00	0,00	0,00
	Totale intervento 01	0,00	0,00	0,00	0,00	0,00
1 07 06 02	Acquisto beni di consumo e/o materie prime					
176200200	Fondo per acquisto di volumi, periodici e strumenti per l'aggiornamento e materiale d'uso tramite economato	0,00	0,00	0,00	0,00	0,00
176201800	Fondo per acquisto di beni di consumo per la valorizzazione e promozione del parco sud finanziato da terzi	5.000,00	3.050,00	0,00	3.050,00	1.950,00
176201700	Spese per acquisto di beni per il PASM	0,00			0,00	0,00
	Totale intervento 02	5.000,00	3.050,00	0,00	3.050,00	1.950,00
1 07 06 03	Prestazioni di servizi					
176301300	Fondo per il funzionamento del Consiglio Direttivo Comitato Tecnico Agricolo - Parco Sud	6.442,26	6.442,26	0,00	6.442,26	0,00
176301500	Spese per servizi concernenti iniziative di comunicazione e promozione (fiere, convegni, redazione e pubblicazioni di volumi sul PASM e materiale divulgativo convegni) spese DL 78/2010	0,00	0,00	0,00	0,00	0,00
176302600	Fondo per spese di funzionamento Polo Botanico e Centro Etnografico sorgenti della Muzzetta	16.000,00	3.823,84	12.176,16	16.000,00	0,00
176302900	Fondo per prestazioni di servizi per il progetto speciale di valorizzazione del PASM (finalizzato nel 2012 a cap 202560300)	0,00	0,00	0,00	0,00	0,00
176303300	Spese per convenzioni, studi e collaborazioni affidati a consulenti esterni, spese DL 78/2010	0,00	0,00	0,00	0,00	0,00
176303500	Spese per trasferte	0,00	0,00	0,00	0,00	0,00
176305000	Fondo per prestazioni di servizi per la gestione del Parco	220,40	220,40	0,00	220,40	0,00
176305700	Fondo per manutenzione immobili, infrastrutture e verde	1.949,57	1.949,57	0,00	1.949,57	0,00
176308600	Fondo per la gestione e il Piano Territoriale del PASM - L.R. 86/83	47.255,87	608,47	46.647,40	47.255,87	0,00
176309000	Fondo per l'esercizio di funzioni relative al rilascio delle autorizzazioni paesaggistiche	360,00	360,00	0,00	360,00	0,00
176310000	Fondo da fondazione Cariplo per servizi concernenti il progetto Osservatorio economico-ambientale per l'innovazione del PASM prima annualità (finalizzato a cap. 205553000 con cap. 176504000 276501500)	14.200,00	4.013,80	10.186,20	14.200,00	0,00
176310100	Fondo per servizi finanziati da società Ecoasfalti SPA per il monitoraggio delle popolazioni di uccelli svernanti negli ambienti umidi del PASM (finalizzato nel 2013 a cap 305708300 con cap 176310200 176201800)	6.000,00	0,00	0,00	0,00	6.000,00

INTERVENTO	Descrizione	Stanziamiento	Pagamenti	Residui	Impegni	Economie
capitolo		definitivo		da riportare		
176310200	Fondo per servizi finanziati da Beni Stabili Property Spa per attività di valorizzazione e comunicazione del Parco Sud (finalizzato nel 2013 a capitoli 176310100 176201800 con capitolo 305708300)	45.000,00	0,00	16.904,99	16.904,99	28.095,01
176310300	Fondo per servizi per progetto realizzazione porta d'accesso ai luoghi del PASM nel comune rivierasco di Gaggiano (finalizzato nel 2013 a cap 202562100 con cap 276501600)	29.000,00	0,00	29.000,00	29.000,00	0,00
176310400	Fondo da comune di Zibido San Giacomo per servizi per la realizzazione del progetto "Mi Land Musa" finanziato da fondazione cariplo per PASM (finalizzato nel 2013 con cap 205554600)	105.000,00	0,00	105.000,00	105.000,00	0,00
176310500	Fondo da Regione Lombardia per servizi per lo sviluppo del progetto Life 10 "Fare rete per natura 2000 in Italia" per il PASM (finalizzato nel 2013 a cap 202562500)	3.037,50	3.033,00	0,00	3.033,00	4,50
Totale intervento 03		274.465,60	20.451,34	219.914,75	240.366,09	34.099,51
1 07 06 04	Utilizzo di beni di terzi					
176400200	Fondo per affitti vari per il Parco Sud	15.493,70	15.493,70	0,00	15.493,70	0,00
Totale intervento 04		15.493,70	15.493,70	0,00	15.493,70	0,00
1 07 06 05	Trasferimenti					
176500200	Fondo per contributi a comuni, associazioni e privati, nonché quote associative	160,00	160,00	0,00	160,00	0,00
176504000	Fondo da fondazione Cariplo per contributo per progetto osservatorio economico ambientale per l'innovazione del PASM (finalizzato a cap. 205553000 con cap. 176310000 276501500)	83.800,00	0,00	83.800,00	83.800,00	0,00
176504200	Spesa per trasferimenti alla Regione Lombardia a seguito di decreti di decadenza e restituzione di contibuti erogati in materia di PASM	17.322,98	17.322,98	0,00	17.322,98	0,00
Totale intervento 05		101.282,98	17.482,98	83.800,00	101.282,98	0,00
1 07 06 07	Imposte e tasse					
176700200	Irap settore parco agricolo sud Milano	10.644,88	10.644,88	0,00	10.644,88	0,00
Totale intervento 07		10.644,88	10.644,88	0,00	10.644,88	0,00
TOTALE SPESE CORRENTI		406.887,16	67.122,90	303.714,75	370.837,65	36.049,51

INTERVENTO	Descrizione	Stanziamiento	Pagamenti	Residui	Impegni	Economie
capitolo		definitivo		da riportare		
SPESE IN CONTO CAPITALE						
2 07 02 01 272100500	Fondo per manutenzione straordinaria per il potenziamento arboreo-arbustivo del Parco Sud (finalizzato a cap.302016000)	0,00	0,00	0,00	0,00	0,00
2 07 06 01 276105200	Fondo per interventi di riqualificazione ambientale a seguito di trasformazioni impattanti sul territorio del PASM (finalizzato nel 2013 a cap 405023300) finanziato nel 2013 da privati	2.000,00	0,00	0,00	0,00	2.000,00
2 07 06 05 276501600	Fondo da fondazione Cariplo per acquisto di beni patrimoniali per progetto osservatorio economico ambientale per l'innovazione del PASM (finalizzato nel 2012 a cap 205553000 con cap 176310000 e 176504000)	13.500,00	0,00	13.500,00	13.500,00	0,00
2 07 06 07 276704300	Trasferimenti in conto capitale Fondo per trasferimenti ai comuni per interventi di recupero dei valori paesaggistici e di riqualificazione degli immobili e delle aree degradate (finalizzato a capitolo 301024700)	141.728,16	0,00	141.728,16	141.728,16	0,00
2 07 06 07 276704700	FONDO PER TRASFERIMENTI IN CONTO CAPITALE PER INTERVENTI DI RIQUALIFICAZIONE AMBIENTALE A SEGUITO DI TRASFORMAZIONI IMPATTANTI SUL TERRITORIO DEL PARCO SUD (FINALIZZATO NEL 2013 A CAP 405022800)	239.121,73	0,00	239.121,73	239.121,73	0,00
TOTALE SPESE IN CONTO CAPITALE		396.349,89	0,00	394.349,89	394.349,89	2.000,00
TOTALE GENERALE		803.237,05	67.122,90	698.064,64	765.187,54	38.049,51

INTERVENTO	Descrizione	Stanziamiento	Pagamenti	Residui	Impegni	Economie
capitolo		definitivo		da riportare		
	SPESE CORRENTI					
1 07 06 01	Personale					
176100200	Oneri previdenziali ed assistenziali - Parco Sud	0,00	0,00	0,00	0,00	0,00
	Totale intervento 01	0,00	0,00	0,00	0,00	0,00
1 07 06 02	Acquisto beni di consumo e/o materie prime					
176200200	Fondo per acquisto di volumi, periodici e strumenti per l'aggiornamento e materiale d'uso tramite economato	0,00	0,00	0,00	0,00	0,00
	Totale intervento 02	0,00	0,00	0,00	0,00	0,00
1 07 06 03	Prestazioni di servizi					
176301100	Fondo per servizi per progetto speciale agricoltura di competenza del settore PASM (finalizzato nel 2012 al cap 202085000)	0,00	0,00	0,00	0,00	0,00
176301300	Fondo per il funzionamento del Consiglio Direttivo Comitato Tecnico Agricolo - Parco Sud	1.324,24	707,27	616,97	1.324,24	0,00
176302600	Fondo per spese di funzionamento Polo Botanico e Centro Etnografico sorgenti della Muzzetta	0,00	0,00	0,00	0,00	0,00
176302900	Fondo per prestazioni di servizi per il progetto speciale di valorizzazione del PASM (finalizzato nel 2012 a cap 202560300)	0,00	0,00	0,00	0,00	0,00
176303500	Spese per trasferte	0,00	0,00	0,00	0,00	0,00
176305000	Fondo per prestazioni di servizi per la gestione del Parco	0,00	0,00	0,00	0,00	0,00
176305700	Fondo per manutenzione immobili, infrastrutture e verde	8.097,98	0,00	8.097,98	8.097,98	0,00
176308600	Fondo per la gestione e il Piano Territoriale del PASM - L.R. 86/83	160.541,59	89.549,99	31.106,14	120.656,13	39.885,46
176309000	Fondo per l'esercizio di funzioni relative al rilascio delle autorizzazioni paesaggistiche	0,00	0,00	0,00	0,00	0,00
176309600	Fondo per servizi per progetto Periurban	0,00	0,00	0,00	0,00	0,00
176309700	Fondo per spese di trasferta per progetto Periurban	0,00	0,00	0,00	0,00	0,00
176309900	Fondo assegnato da RL per asse 4 per i progetti naviga terracqua e del marchio di qualita' del PASM (finalizzato nel 2012 a cap 202559400 con cap. 276704500)	170.000,00	0,00	170.000,00	170.000,00	0,00
176310000	Fondo da fondazione Cariplo per servizi concernenti il progetto Osservatorio economico-ambientale per l'innovazione del PASM prima annualità (finalizzato a cap. 205553000 con cap. 176504000 276501500)	0,00	0,00	0,00	0,00	0,00
177308200	Fondo regionale finalizzato per servizi in materia di valorizzazione e promozione del PASM (finalizzato nel 2012 a cap 202558900)	0,00	0,00	0,00	0,00	0,00
177308300	Fondo regionale finalizzato per servizi in materia di educazione ambientale del PASM (finalizzato nel 2012 a cap 202559000)	0,00	0,00	0,00	0,00	0,00
	Totale intervento 03	339.963,81	90.257,26	209.821,09	300.078,35	39.885,46
1 07 06 04	Utilizzo di beni di terzi					

ALLEGATO B atti 84939/5 8/2014/4
PARCO AGRICOLO SUD MILANO - CONTO DEL BILANCIO 2014 - RESIDUI PASSIVI ANNO 2012

INTERVENTO	Descrizione	Stanziamiento	Pagamenti	Residui	Impegni	Economie
capitolo		definitivo		da riportare		
176400200	Fondo per affitti vari per il Parco Sud	0,00	0,00	0,00	0,00	0,00
	Totale intervento 04	0,00	0,00	0,00	0,00	0,00
1 07 06 05 176504000	Trasferimenti Fondo da fondazione Cariplo per contributo per progetto osservatorio economico ambientale per l'innovazione del PASM (finalizzato a cap. 205553000 con cap. 176310000 276501500)	0,00	0,00	0,00	0,00	0,00
	Totale intervento 05	0,00	0,00	0,00	0,00	0,00
1 07 06 07 176700200	Imposte e tasse Irap settore parco agricolo sud Milano	0,00	0,00	0,00	0,00	0,00
	Totale intervento 07	0,00	0,00	0,00	0,00	0,00
	TOTALE SPESE CORRENTI	339.963,81	90.257,26	209.821,09	300.078,35	39.885,46
SPESE IN CONTO CAPITALE						
2 07 02 01 272100500	Fondo per manutenzione straordinaria per il potenziamento arboreo-arbustivo del Parco Sud (finalizzato a cap.302016000)	50.000,00	0,00	50.000,00	50.000,00	0,00
2 07 06 01 276105000	Fondo da società private per interventi di riqualificazione ambientale a seguito di trasformazioni impattanti sul territorio del PASM (finanziato nel 2012 da avanzo vincolato)	150.000,00	0,00	150.000,00	150.000,00	0,00
2 07 06 05 276501500	Fondo da fondazione Cariplo per acquisto di beni patrimoniali per progetto osservatorio economico ambientale per l'innovazione del PASM (finalizzato nel 2012 a cap 205553000 con cap 176310000 e 176504000) (*)	0,00	0,00	0,00	0,00	0,00
2 07 06 07 276704300	Trasferimenti in conto capitale Fondo per trasferimenti ai comuni per interventi di recupero dei valori paesaggistici e di riqualificazione degli immobili e delle aree degradate (finalizzato a capitolo 301024700)	23.771,45	0,00	23.771,45	23.771,45	0,00
2 07 06 07 276704500	Fondo assegnato Regione Lombardia por asse 4 pia Circuito murale terracqua PASM expo 2012 fuori le mura trasferimento in conto capitale realizzazione interventi (finalizzato nel 2012 a cap 202559400 con cap.176309900) (*)	750.393,47	0,00	750.393,47	750.393,47	0,00
	TOTALE SPESE IN CONTO CAPITALE	974.164,92	0,00	974.164,92	974.164,92	0,00
	TOTALE GENERALE	1.314.128,73	90.257,26	1.183.986,01	1.274.243,27	39.885,46

PARCO AGRICOLO SUD MILANO - CONTO DEL BILANCIO 2014 - RESIDUI PASSIVI ANNO 2011						
INTERVENTO	Descrizione	Stanziamiento	Pagamenti	Residui	Impegni	Economie
capitolo		definitivo		da riportare		
	SPESE CORRENTI					
1 07 06 03	Prestazioni di servizi					
176302600	Fondo per spese di funzionamento Polo Botanico e Centro Etnografico sorgenti della Muzzetta	0,00	0,00	0,00	0,00	0,00
176308600	Fondo per la gestione e il Piano Territoriale del PASM - L.R. 86/83	247.389,78	97.335,90	70.003,47	167.339,37	80.050,41
176309000	Fondo per l'esercizio di funzioni relative al rilascio delle autorizzazioni paesaggistiche	16.813,68	0,00	8.813,68	8.813,68	8.000,00
176309900	Fondo assegnato da RL per asse 4 per i progetti naviga terracqua e del marchio di qualita' del PASM (finalizzato nel 2011 a cap 202559400)	0,00	0,00	0,00	0,00	0,00
176310000	Fondo da fondazione Cariplo per servizi concernenti il progetto Osservatorio economico-ambientale per l'innovazione del PASM prima annualità (finalizzato nel 2011 al cap 205553000)	0,00	0,00	0,00	0,00	0,00
	Totale intervento 03	264.203,46	97.335,90	78.817,15	176.153,05	88.050,41
	TOTALE SPESE CORRENTI	264.203,46	97.335,90	78.817,15	176.153,05	88.050,41
	SPESE IN CONTO CAPITALE					
2 07 02 01						
272100500	Fondo per opere e interventi per il recupero dei valori di naturalità dell'area circostante le cave	40.561,24	0,00	40.561,24	40.561,24	0,00
2 07 06 01						
276105000	Fondo da TERNA per interventi di riqualificazione ambientale a seguito di trasformazioni impattanti sul territorio del PASM	179.999,78	0,00	0,00	0,00	179.999,78
2 07 06 01						
276105100	Fondo assegnato dalla RL per asse 4 per il progetto di riqualificazione della rete ecologica del PASM (finalizzato nel 2011 a cap 403262900)	111.551,24	111.551,24	0,00	111.551,24	0,00
2 07 06 07	Trasferimenti in conto capitale					
276704300	Fondo per trasferimenti ai comuni per interventi di recupero dei valori paesaggistici e di riqualificazione degli immobili e delle aree degradate	37.175,86	0,00	0,00	0,00	37.175,86
	TOTALE SPESE IN CONTO CAPITALE	369.288,12	111.551,24	40.561,24	152.112,48	217.175,64
	TOTALE GENERALE	633.491,58	208.887,14	119.378,39	328.265,53	305.226,05

PARCO AGRICOLO SUD MILANO - CONTO DEL BILANCIO 2014 - RESIDUI PASSIVI ANNO 2010

INTERVENTO	Descrizione	Stanziamiento	Pagamenti	Residui	Impegni	Economie
capitolo		definitivo		da riportare		
SPESE CORRENTI						
176308600	Fondo per la gestione e il Piano Territoriale del PASM - L.R. 86/83	33.066,50	11.313,92	0,00	11.313,92	21.752,58
176309000	Fondo per l'esercizio di funzioni relative al rilascio delle autorizzazioni paesaggistiche	40.000,00	21.449,37	0,00	21.449,37	18.550,63
176309300	Fondo per servizi per progetto speciale Circuito Abbazie	206.200,38	184.272,00	0,00	184.272,00	21.928,38
176309400	Fondo per servizi per progetto POR	0,00			0,00	0,00
Totale intervento 03		279.266,88	217.035,29	0,00	217.035,29	62.231,59
1 07 06 05 Trasferimenti						
176503800	Fondo per contributi agli agricoltori all'interno del progetto speciale circuito abbazie nell'ambito del progetto (dai parchi alla rete ecologica regionale PASM)	58.944,75	6.782,36	52.162,39	58.944,75	0,00
Totale intervento 05		58.944,75	6.782,36	52.162,39	58.944,75	0,00
TOTALE SPESE CORRENTI		338.211,63	223.817,65	52.162,39	275.980,04	62.231,59
SPESE IN CONTO CAPITALE						
2 07 02 01 Acquisizioni di beni immobili						
272100500	Fondo per opere e interventi per il recupero dei valori di naturalità dell'area circostante le cave	89.457,33	0,00	35.780,71	35.780,71	53.676,62
2 07 06 07 Trasferimenti in conto capitale						
276704300	Fondo per trasferimenti ai comuni per interventi di recupero dei valori paesaggistici e di riqualificazione degli immobili e delle aree degradate	2.719,36	0,00	0,00	0,00	2.719,36
TOTALE SPESE IN CONTO CAPITALE		92.176,69	0,00	35.780,71	35.780,71	56.395,98
TOTALE GENERALE		430.388,32	223.817,65	87.943,10	311.760,75	118.627,57

INTERVENTO	Descrizione	Stanziamiento	Pagamenti	Residui	Impegni	Economie
capitolo		definitivo		da riportare		
	SPESE CORRENTI					
1 07 06 03	Prestazioni di servizi					
176305000	Fondo per prestazioni di servizi per la gestione del Parco	440,00	0,00	440,00	440,00	0,00
176305700	Fondo per manutenzione immobili, infrastrutture e verde	3.901,20	0,00	3.901,20	3.901,20	0,00
176309000	Fondo per l'esercizio di funzioni relative al rilascio delle autorizzazioni paesaggistiche	10.100,00	10.100,00	0,00	10.100,00	0,00
176309100	Fondo da Regione Lombardia per l'attivazione di un sistema informativo a rete all'interno del Parco Agricolo Sud Milano	50.000,00	50.000,00	0,00	50.000,00	0,00
1 07 06 05	Trasferimenti					
176500200	Fondo per contributi a comuni, associazioni e privati, nonché quote associative				0,00	0,00
176500600	Fondo per contributi a favore degli agricoltori all'interno del progetto speciale agricoltura PASM (Finanziamento Regione)	40.150,25	31.762,38	0,00	31.762,38	8.387,87
	TOTALE SPESE CORRENTI	104.591,45	91.862,38	4.341,20	96.203,58	8.387,87
	SPESE IN CONTO CAPITALE					
2 07 02 01	Acquisizioni di beni immobili					
272100500	Fondo per opere e interventi per il recupero dei valori di naturalità dell'area circostante le cave	79.060,29	39.182,16		39.182,16	39.878,13
2 07 06 07	Trasferimenti di capitale					
276704300	Fondo per trasferimenti ai comuni per interventi di recupero dei valori paesaggistici e di riqualificazione degli immobili e delle aree degradate	16.786,16	0,00	0,00	0,00	16.786,16
	TOTALE SPESE IN CONTO CAPITALE	95.846,45	39.182,16	0,00	39.182,16	56.664,29
	TOTALE GENERALE	200.437,90	131.044,54	4.341,20	135.385,74	65.052,16

PARCO AGRICOLO SUD MILANO - CONTO DEL BILANCIO 2014 - RESIDUI PASSIVI ANNO 2008

INTERVENTO capitolo	Descrizione	Stanziamiento definitivo	Pagamenti	Residui da riportare	Impegni	Economie
	SPESE IN CONTO CAPITALE					
2 07 02 01 272100500/08	Acquisizioni di beni immobili Fondo per opere e interventi per il recupero dei valori di naturalità dell'area circostante le cave	130.449,48	130.449,48	0,00	130.449,48	0,00
2 07 06 07 276700700/08	Trasferimenti di capitale Fondo per assegnazione contributi a Comuni ed altri Enti per la realizzazione di opere ed interventi per l'anno	30.000,00	0,00	0,00	0,00	30.000,00
	TOTALE SPESE IN CONTO CAPITALE	160.449,48	130.449,48	0,00	130.449,48	30.000,00
	TOTALE GENERALE	160.449,48	130.449,48	0,00	130.449,48	30.000,00

PARCO AGRICOLO SUD MILANO - CONTO DEL BILANCIO 2014 - RESIDUI PASSIVI ANNO 2007

INTERVENTO	Descrizione	Stanziamiento	Pagamenti	Residui	Impegni	Economie
capitolo		definitivo		da riportare		
	SPESE IN CONTO CAPITALE					
2 07 06 01	Acquisizioni di beni immobili					
276103000	Fondo per il recupero oasi di Lacchiarella - quota lavori	0,00			0,00	0,00
T6133/2007						
276104200	Fondo per compensazione ambientale conseguente	1.116.200,00	0,00	0,00	0,00	1.116.200,00
T6154/2007	l'ampliamento dell'Istituto Europeo Oncologico					
2 07 06 07	Trasferimenti di capitale					
276700700	Fondo per assegnazione contributi a Comuni ed altri Enti	51.416,00	0,00	0,00	0,00	51.416,00
T6406/2007	per la realizzazione di opere ed interventi per l'anno					
	TOTALE SPESE IN CONTO CAPITALE	1.167.616,00	0,00	0,00	0,00	1.167.616,00
	TOTALE GENERALE	1.167.616,00	0,00	0,00	0,00	1.167.616,00

PARCO AGRICOLO SUD MILANO - CONTO DEL BILANCIO 2014 - RESIDUI PASSIVI ANNO 2006

INTERVENTO capitolo	Descrizione	Stanziamiento definitivo	Pagamenti	Residui da riportare	Impegni	Economie
	SPESE CORRENTI					
1 07 06 03 176303700 G6134/2006	Prestazioni di servizi Fondo per prestazioni di servizi per il sistema informativo aree protette	0,00	0,00		0,00	0,00
	TOTALE SPESE CORRENTI	0,00	0,00	0,00	0,00	0,00
	SPESE IN CONTO CAPITALE					
2 07 06 01 276100800 T6111/2006	Acquisizioni di beni immobili Fondo per la realizzazione della pista ciclabile delle Abbazie lungo la SP 164 Locate Triulzi - quota lavori	0,00			0,00	0,00
2 07 06 07 276700700 T6406/2006	Trasferimenti di capitale Fondo per assegnazione contributi a Comuni ed altri Enti per la realizzazione di opere ed interventi per l'anno 2006	105.549,93	0,00	0,00	0,00	105.549,93
	TOTALE SPESE IN CONTO CAPITALE	105.549,93	0,00	0,00	0,00	105.549,93
	TOTALE GENERALE	105.549,93	0,00	0,00	0,00	105.549,93

PARCO AGRICOLO SUD MILANO - CONTO DEL BILANCIO 2014 - RESIDUI PASSIVI ANNO 2005

INTERVENTO capitolo	Descrizione	Stanziamiento definitivo	Pagamenti	Residui da riportare	Impegni	Economie
	SPESE IN CONTO CAPITALE					
2 07 06 01 276102500 T6128/2005	Acquisizioni di beni immobili Fondo per il recupero ambientale Carengione - Peschiera Borromeo - 2° lotto, 1° stralcio - quota lavori	0,00			0,00	0,00
2 07 06 07 276700700 T6406/2005	Trasferimenti di capitale Fondo per assegnazione contributi a Comuni ed altri Enti per la realizzazione di opere ed interventi per l'anno 2006	45.000,00	0,00	45.000,00	45.000,00	0,00
276701300 T6412/2005	Fondo per interventi di compensazione forestale a seguito di attività autorizzatoria	150.000,00	0,00	150.000,00	150.000,00	0,00
	TOTALE SPESE IN CONTO CAPITALE	195.000,00	0,00	195.000,00	195.000,00	0,00
	TOTALE GENERALE	195.000,00	0,00	195.000,00	195.000,00	0,00

PARCO AGRICOLO SUD MILANO - CONTO DEL BILANCIO 2014 - RESIDUI PASSIVI ANNO 2004

Intervento	DESCRIZIONE	Stanziamiento	Pagamenti	Residui	Impegni	Minori
Capitolo		definitivo		da riportare		spese
	SPESE CORRENTI					
1 07 06 03 176301500 G6112/2004	Prestazioni di servizi Fondo per iniziative di comunicazione (redazione e la pubblicazione di volumi sul Parco Sud e materiale divulgativo per convegni)	0,00	0,00	0,00	0,00	0,00
1 07 06 05 176500600 G6306/2004	Trasferimenti Fondo progetto speciale agricoltura - finanziato dalla Regione Lombardia	0,00	0,00	0,00	0,00	0,00
	TOTALE SPESE CORRENTI	0,00	0,00	0,00	0,00	0,00
	SPESE IN CONTO CAPITALE					
2 07 06 07 276700600 T6405/2004	Trasferimenti di capitale Contributo al Comune di Noviglio per progettazione pista ciclabile in Comune di Noviglio tra le frazioni di Mairano e Santa Corinna	0,00	0,00	0,00	0,00	0,00
	TOTALE SPESE IN CONTO CAPITALE	0,00	0,00	0,00	0,00	0,00
	TOTALE GENERALE	0,00	0,00	0,00	0,00	0,00

PARCO AGRICOLO SUD MILANO - CONTO DEL BILANCIO 2014 - RESIDUI PASSIVI ANNO 2003

Intervento	DESCRIZIONE	Stanziamiento	Pagamenti	Residui	Impegni	Minori
Capitolo		definitivo		da riportare		spese
	SPESE IN CONTO CAPITALE					
2 07 06 01	Acquisizioni di beni immobili					
276101500 T6118/2003	Recupero Lamberin di Opera - Opera e Pieve Emanuele 3° lotto 2° stralcio (quota lavori)	0,00			0,00	0,00
276102200 T6125/2003	Parco Fontanili di Rho compensazione alta velocità 2^ fase (quota lavori)	77.171,00	0,00	77.171,00	77.171,00	0,00
2 07 06 02	Espropri e servitù onerose					
276201100 T6210/2003	Fondo per acquisizione aree all'interno del P. Sud finanziato dalla Regione Lombardia nell'ambito dell'accordo di programma quadro integrativo 2002 (intervento CN1)	0,00			0,00	0,00
2 07 06 07	Trasferimenti di capitale					
276700200 T6401/2003	Fondo per trasferimento al Comune di Pioltello per il recupero dell'edificio storico nel Parco Agricolo Sud Milano finanziato con trasferimento regionale	0,00			0,00	0,00
	TOTALE SPESE IN CONTO CAPITALE	77.171,00	0,00	77.171,00	77.171,00	0,00
	TOTALE GENERALE	77.171,00	0,00	77.171,00	77.171,00	0,00

PARCO AGRICOLO SUD MILANO - CONTO DEL BILANCIO 2014 - RESIDUI PASSIVI ANNO 2002

Intervento	DESCRIZIONE	Stanziamiento	Pagamenti	Residui	Impegni	Minori
Capitolo		definitivo		da riportare		spese
	SPESE CORRENTI					
1 07 06 03 176304100 G6140/2002	Prestazioni di servizi Fondo indagini tecniche, progettazione, direzioni lavori, ecc.	0,00	0,00	0,00	0,00	0,00
1 07 06 05	Trasferimenti					
	TOTALE SPESE CORRENTI	0,00	0,00	0,00	0,00	0,00
	SPESE PER INVESTIMENTI					
2 07 06 02 276200900 T6208/2002	Espropri e servitù onerose Espropri per acquisizione aree completamento Boscoincittà	0,00	0,00	0,00	0,00	0,00
	TOTALE SPESE PER INVESTIMENTI	0,00	0,00	0,00	0,00	0,00
	TOTALE GENERALE	0,00	0,00	0,00	0,00	0,00

PARCO AGRICOLO SUD MILANO - CONTO DEL BILANCIO 2014 - RESIDUI PASSIVI ANNO 2001

Intervento	DESCRIZIONE	Stanziamiento	Pagamenti	Residui	Impegni	Minori
Capitolo		definitivo		da riportare		spese
	SPESE PER INVESTIMENTI					
2 07 06 01	Acquisizioni di beni immobili					
276101400 T6117/2001	Recupero Lamberin di Opera - Opera e Pieve E. 3° lotto 1° stralcio	0,00	0,00	0,00	0,00	0,00
276102200 T6125/2001	Parco fontanili di Rho -compensazione alta velocità	0,00	0,00	0,00	0,00	0,00
2 07 06 07	Trasferimenti di capitale					
276702600 T6428/2001	Contributo Comune di Cisliano per Roggia Soncina 4° lotto, recupero potenziamento idraulico per aumento portata acqua in agricoltura	0,00	0,00	0,00	0,00	0,00
	TOTALE SPESE PER INVESTIMENTI	0,00	0,00	0,00	0,00	0,00
	TOTALE GENERALE	0,00	0,00	0,00	0,00	0,00

PARCO AGRICOLO SUD MILANO - CONTO DEL BILANCIO 2014 - RESIDUI PASSIVI ANNO 2000

Intervento	DESCRIZIONE	Stanziamiento	Pagamenti	Residui	Impegni	Minori
Capitolo		definitivo		da riportare		spese
	SPESE CORRENTI					
1 07 06 05	Trasferimenti					
176500200	Fondo per contributi a comuni, associazioni, privati,	0,00	0,00	0,00	0,00	0,00
G6300/2000	nonché quote associative					
	TOTALE SPESE CORRENTI	0,00	0,00	0,00	0,00	0,00
	SPESE PER INVESTIMENTI					
2 07 06 02	Espropri e servitù onerose					
276200100	Espropri per acquisizione aree all'interno del Parco Sud	0,00	0,00	0,00	0,00	0,00
T6200/2000						
276200300	Espropri zona umida di Pasturago di Vernate 1° lotto	0,00	0,00	0,00	0,00	0,00
T6202/2000						
	TOTALE SPESE PER INVESTIMENTI	0,00	0,00	0,00	0,00	0,00
	TOTALE GENERALE	0,00	0,00	0,00	0,00	0,00

PARCO AGRICOLO SUD MILANO - CONTO DEL BILANCIO 2014 - RESIDUI PASSIVI ANNO 1997

Intervento	DESCRIZIONE	Stanziamiento	Pagamenti	Residui	Impegni	Minori
Capitolo		definitivo		da riportare		spese
	SPESE PER INVESTIMENTI					
2 07 06 01	Acquisizioni di beni immobili					
276101700	Acquisizione di aree per "Boscoincittà"	0,00	0,00	0,00	0,00	0,00
T6120/1997						
	TOTALE SPESE PER INVESTIMENTI	0,00	0,00	0,00	0,00	0,00
	TOTALE GENERALE	0,00	0,00	0,00	0,00	0,00

PARCO AGRICOLO SUD MILANO - CONTO DEL BILANCIO 2014 - RIEPILOGO RESIDUI PASSIVI 2013 E RETRO

Anno di riferimento	Stanziamiento definitivo	Pagamenti	Residui da riportare	Impegni	Minori spese
SPESE CORRENTI					
Anno 2000	0,00	0,00	0,00	0,00	0,00
Anno 2002	0,00	0,00	0,00	0,00	0,00
Anno 2003	0,00	0,00	0,00	0,00	0,00
Anno 2004	0,00	0,00	0,00	0,00	0,00
Anno 2005	0,00	0,00	0,00	0,00	0,00
Anno 2006	0,00	0,00	0,00	0,00	0,00
Anno 2007	0,00	0,00	0,00	0,00	0,00
Anno 2008	0,00	0,00	0,00	0,00	0,00
Anno 2009	104.591,45	91.862,38	4.341,20	96.203,58	8.387,87
Anno 2010	338.211,63	223.817,65	52.162,39	275.980,04	62.231,59
Anno 2011	264.203,46	97.335,90	78.817,15	176.153,05	88.050,41
Anno 2012	339.963,81	90.257,26	209.821,09	300.078,35	39.885,46
Anno 2013	406.887,16	67.122,90	303.714,75	370.837,65	36.049,51
TOTALE SPESE CORRENTI	1.453.857,51	570.396,09	648.856,58	1.219.252,67	234.604,84
SPESE IN CONTO CAPITALE					
Anno 1996	0,00	0,00	0,00	0,00	0,00
Anno 1997	0,00	0,00	0,00	0,00	0,00
Anno 1998	0,00	0,00	0,00	0,00	0,00
Anno 1999	0,00	0,00	0,00	0,00	0,00
Anno 2000	0,00	0,00	0,00	0,00	0,00
Anno 2001	0,00	0,00	0,00	0,00	0,00
Anno 2002	0,00	0,00	0,00	0,00	0,00
Anno 2003	77.171,00	0,00	77.171,00	77.171,00	0,00
Anno 2004	0,00	0,00	0,00	0,00	0,00
Anno 2005	195.000,00	0,00	195.000,00	195.000,00	0,00
Anno 2006	105.549,93	0,00	0,00	0,00	105.549,93
Anno 2007	1.167.616,00	0,00	0,00	0,00	1.167.616,00
Anno 2008	160.449,48	130.449,48	0,00	130.449,48	30.000,00
Anno 2009	95.846,45	39.182,16	0,00	39.182,16	56.664,29
Anno 2010	92.176,69	0,00	35.780,71	35.780,71	56.395,98
Anno 2011	369.288,12	111.551,24	40.561,24	152.112,48	217.175,64
Anno 2012	974.164,92	0,00	974.164,92	974.164,92	0,00
Anno 2013	396.349,89	0,00	394.349,89	394.349,89	2.000,00
TOTALE SPESE IN CONTO CAPITALE	3.633.612,48	281.182,88	1.717.027,76	1.998.210,64	1.635.401,84
TOTALE GENERALE	5.087.469,99	851.578,97	2.365.884,34	3.217.463,31	1.870.006,68

CONTO ECONOMICO
PROSPETTO DI CONCILIAZIONE
CONTO DEL PATRIMONIO
ANALISI DEI DATI ISCRITTI

CONTO ECONOMICO

	IMPORTI PARZIALI	IMPORTI TOTALI	IMPORTI COMPLESSIVI
A) <u>PROVENTI DELLA GESTIONE</u>			
1) Proventi tributari	269.507.918,47		
2) Proventi da trasferimenti	29.153.794,59		
3) Proventi da servizi pubblici	20.322.582,39		
4) Proventi da gestione patrimoniale	6.263.318,36		
5) Proventi diversi	14.243.698,39		
6) Proventi da concessioni di edificare			
7) Incrementi di immobilizzazioni per lavori interni	-		
8) Variazioni nelle rimanenze di prodotti in corso di lavorazione, etc.(+/-)	-		
Totale proventi della gestione (A)		339.491.312,20	
B) <u>COSTI DELLA GESTIONE</u>			
9) Personale	64.698.906,57		
10) Acquisto di materie prime e/o beni di consumo	754.703,13		
11) Variazioni nelle rimanenze di materie prime e/o beni di consumo (+/-)			
12) Prestazioni di servizi	100.196.951,81		
13) Godimento beni di terzi	3.236.409,52		
14) Trasferimenti	125.465.483,78		
15) Imposte e tasse	5.935.306,07		
16) Quote di ammortamento d'esercizio	41.186.700,94		
Totale costi di gestione (B)		341.474.461,82	
RISULTATO DELLA GESTIONE (A-B)		-1.983.149,62	
C) <u>PROVENTI E ONERI DA AZIENDE SPECIALI E PARTECIPATE</u>			
17) Utili	1.908,22		
18) Interessi su capitali di dotazione			
19) Trasferimenti ad aziende speciali e partecipate	9.106.718,68		
Totale (C) (17+18-19)		-9.104.810,46	
RISULTATO DELLA GESTIONE OPERATIVA (A-B+C)			-11.087.960,08

CONTO ECONOMICO**D) PROVENTI E ONERI FINANZIARI**

- 20) Interessi attivi
 21) Interessi passivi:
 - su mutui e prestiti
 - su obbligazioni
 - su anticipazioni
 - per altre cause
Totale (D) (20-21)

E) PROVENTI E ONERI STRAORDINARI**Proventi**

- 22) Insussistenze del passivo
 23) Sopravvenienze attive
 24) Plusvalenze patrimoniali
Totale proventi (e.1) (22+23+24)

Oneri

- 25) Insussistenze dell' attivo
 26) Minusvalenze patrimoniali
 27) Accantonamento per svalutazione crediti
 28) Oneri straordinari
Totale oneri (e.2) (25+26+27+28)

Totale (E) (e.1-e.2)**RISULTATO ECONOMICO
DELL'ESERCIZIO (A-B+/-C+/-D+/-E)**

IMPORTI PARZIALI	IMPORTI TOTALI	IMPORTI COMPLESSIVI
4.617.500,71		
24.707.375,92		
8.655.054,61		
2.648.212,53		
13.404.108,78		
	-20.089.875,21	
21.105.655,76		
38.188.499,82		
725.203,54		
	60.019.359,12	
26.832.341,36		
887.170,31		
8.967.163,16		
	36.686.674,83	
	23.332.684,29	
		-7.845.151,00

Milano, Aprile 2015

Il Vice Segretario Generale Vicario
 (Francesco Puglisi)

Il Responsabile del
 servizio finanziario
 (Vittorio Boccaletti)

Il Legale rappresentante
 dell'Ente
 (Giuliano Pisapia)



PROSPETTO DI CONCILIAZIONE (ENTRATE)

	ACCERTAMENTI FINANZIARI DI COMPETENZA	RISCONTI PASSIVI		RATEI ATTIVI		ALTRE RETTIFICHE DEL RISULTATO FINANZIARIO (+/-)	AL CONTO ECONOMICO		NOTE	AL CONTO DEL PATRIMONIO					
		INIZIALI (+)	FINALI (-)	INIZIALI (-)	FINALI (+)		RIF. C.E.	(1E+2E+3E+4E+5E-/+6E)		(7E)	Rif. C.P. ATTIVO	Rif. C.P. PASSIVO			
	(1E)	(2E)	(3E)	(4E)	(5E)	(6E)									
Titolo I ENTRATE TRIBUTARIE															
1) Imposte (tit. 1 - cat. 1)	231.339.952,94						A1	231.339.952,94							
2) Tasse (tit. 1 - cat. 2)	230,00						A1	230,00							
3) Tributi speciali (tit. 1 - cat. 3)	38.167.735,53						A1	38.167.735,53							
Totale entrate tributarie	269.507.918,47	-	-	-	-			269.507.918,47			CI	- 4E + 5E	DII	+ 3E - 2E	
Titolo II ENTRATE DA TRASFERIMENTI															
1) da Stato (tit.II - cat. 1)	1.386.766,99						A2	1.386.766,99							
2) da Regione (tit.II - cat. 2)	17.950.816,04						A2	17.950.816,04							
3) da Regione per funzioni delegate (tit.II - cat. 3)	0,00						A2	0,00							
4) da org.comunitari e internazionali (tit.II - cat. 4)	82.027,88						A2	82.027,88							
5) da altri enti settore pubblico (tit.II - cat. 5)	19.648.771,86					-9.914.588,18	A2	9.734.183,68							
Totale entrate da trasferimenti	39.068.382,77							29.153.794,59			CI	- 4E + 5E	DII	+ 3E - 2E	
Titolo III ENTRATE EXTRATRIBUTARIE						(nota 1)									
1) Proventi servizi pubblici (tit. III - cat. 1)	20.322.582,39						A3	20.322.582,39							
2) Proventi gestione patrimoniale (tit.III - cat. 2)	6.670.020,85	218.341,82	272.684,32	23.119,71		-329.240,28	A4	6.263.318,36					CIII	329.240,28	
3) Proventi finanziari (tit. III - cat. 3)	4.617.500,71														
- Interessi su depositi, crediti ecc.	4.617.500,71						D20	4.617.500,71							
- Interessi su capitale conferito ad aziende speciali e partecipate															
4) Proventi per utili da aziende speciali e partecipate, dividendi di società (tit. III - cat. 4)	1.908,22														
5) Proventi diversi (tit. III - cat. 5)	9.905.149,03					4.338.549,36	A5	14.243.698,39			AIII	-604.183,71	BI	-4.942.733,07	
Totale entrate extratributarie	41.517.161,20										CI	-23.119,71	DII	54.342,50	
TOTALE ENTRATE CORRENTI	350.093.462,44														

PROSPETTO DI CONCILIAZIONE (ENTRATE)

	ACCERTAMENTI FINANZIARI DI COMPETENZA (1E)	RISCONTI PASSIVI		RATEI ATTIVI		ALTRE RETTIFICHE DEL RISULTATO FINANZIARIO (+/-) (6E)	AL CONTO ECONOMICO		NOTE	AL CONTO DEL PATRIMONIO				
		INIZIALI (+) (2E)	FINALI (-) (3E)	INIZIALI (-) (4E)	FINALI (+) (5E)		RIF. C.E.	(1E+2E+3E+4E+5E-/+6E) (7E)		Rif. C.P. ATTIVO	Rif. C.P. PASSIVO			
Titolo IV														
<u>ENTRATE PER ALIENAZIONE DI BENI PATRIMONIALI, TRASFERIMENTO DI CAPITALI, RISCOSSIONE DI CREDITI</u>											(nota 3)			
1) Alienazioni di beni patrimoniali (tit. IV - cat. 1)	1.969.500,01						E23	10.956,20	(nota 2)	AIII	-543,81			
2) Trasferimenti di capitale dallo Stato (tit. IV - cat. 2)	-						E24	725.203,54	(nota 2)	AII	-1.192.796,46			
3) Trasferimenti di capitale da regione (tit. IV - cat. 3)	2.362.797,04											+1E (nota 4)		
4) Trasferimenti di capitale da altri enti del settore pubblico (tit. IV - cat. 4)	1.000.000,00													
5) Trasferimenti da altri soggetti (tit. IV - cat. 5)	4.134.190,78							-	(nota5)			+ 1E - 7E		
Totale trasferimenti di capitale (2+3+4+5)	7.496.987,82										BI	7.496.987,82		
6) Riscossioni di crediti (tit. IV - cat. 6)	0,00													
Totale entrate da alienazioni di beni patrimoniali, transf. di capitali ecc.	9.466.487,83													
Titolo V														
<u>ENTRATE DA ACCENSIONI DI PRESTITI</u>														
1) Anticipazioni di cassa (tit. V - cat. 1)	-										C IV	+ 1E		
2) Finanziamenti a breve termine (tit. V - cat. 2)	-										C 11	+ 1E		
3) Assunzione di mutui e prestiti (tit. V - cat. 3)	1.000.000,00										C 12	1.000.000,00		
4) Emissione prestiti obbligazionari (tit. V - cat. 4)											C 13	-		
Totale entrate accensione prestiti	1.000.000,00						E23					+(nota 6)		
Titolo VI														
<u>SERVIZI PER CONTO TERZI</u>	20.717.624,23										BII3e	20.717.624,23	CV	20.717.624,23
TOTALE GENERALE DELL'ENTRATA	381.277.574,50													
- Insussistenze del passivo							E22	21.105.655,76	(nota 7)					
- Sopravvenienze attive							E23	38.188.499,82	(nota 8)					
- Incrementi di immobilizzazioni per lavori interni (costi capitalizzati)							A7		(nota 9)	AI	0	+ 7E		
- Variazioni nelle rimanenze di prodotti in corso di lavorazione etc.							A8			BI		+ rimanenze finali - rimanenze iniziali		

NOTE

- tra le altre rettifiche del risultato finanziario va considerata l'IVA a debito, compresa negli accertamenti finanziari del titolo III "Entrate extratributarie", per attività in regime d'impresa; l'ammontare dell'IVA per fatture da emettere va riportato nel passivo del conto del patrimonio alla voce "Debiti per IVA" (CIII), costituendo un debito verso l'erario a fronte del credito accertato al lordo dell'IVA;
- quando viene realizzata una plusvalenza (ad esempio per un provento da alienazione maggiore del valore netto risultante del conto del patrimonio), il valore relativo è portato nel conto economico (E 24); quando viene realizzata una minusvalenza il valore relativo è portato in diminuzione nel conto economico (E 26);
- quando viene alienato un bene il valore risultante dal conto del patrimonio va indicato in detrazione;
- va indicato il totale dei trasferimenti di capitali da Stato, regioni, province, comuni, aziende speciali, partecipate ed altre;
- proventi accertati per concessioni di edificare, per la quota finalizzata a spese correnti (sino al 30% del valore di 1E);
- va indicata la somma rimasta da riscuotere da terzi in conto competenza finanziaria;
- trattasi di minori debiti (minori residui passivi del conto del bilancio);
- trattasi di maggiori crediti (maggiori residui attivi del conto del bilancio);
- i costi capitalizzati sono costituiti da quella parte di costi (sostenuti tra le spese "correnti" nel titolo I*), per la produzione, in economia, di valori da porre, dal punto di vista economico, a carico di più esercizi; esempi di costi capitalizzati sono costituiti da manutenzioni straordinarie effettuate da personale dell'ente, dalla produzione diretta di software applicativo; a fine esercizio è necessario rilevare queste entità, contabilizzare nell'attivo patrimoniale; con il sistema dell'ammortamento i costi stessi saranno imputati agli esercizi in cui le utilità prodotte verranno realizzate.

PROSPETTO DI CONCILIAZIONE (SPESE)

IMPEGNI FINANZIARI DI COMPETENZA	RISCONTI ATTIVI / COSTI ANNO FUTURO		RATEI PASSIVI		ALTRE RETTIFICHE DEL RISULTATO FINANZIARIO	AL CONTO ECONOMICO		NOTE	AL CONTO DEL PATRIMONIO													
	INIZIALI (+)	FINALI (-)	INIZIALI (-)	FINALI (+)		RIF. C.E.	(1S+2S-3S-4S+5S-/+6S)		Rif. C.P. ATTIVO		Rif. C.P. PASSIVO											
	(1S)	(2S)	(3S)	(4S)					(5S)	(6S)	(7S)											
Titolo I	<u>SPESE CORRENTI</u>																					
1) personale	64.698.906,57					(nota 1)																
2) acquisti di beni di consumo e/o di materie prime	639.196,05	47.401,00	15.185,83				83.291,91	B10	754.703,13		All	-83.291,91										
3) prestazioni di servizi	100.031.799,81	244.420,00	79.268,00					B12	100.196.951,81													
4) utilizzo di beni di terzi	3.230.247,89	8.706,84	2.545,21					B13	3.236.409,52													
5) trasferimenti	137.558.246,32						-2.986.043,86	B14	125.465.483,78													
di cui:																						
- Stato	111.347.739,08							B14	111.347.739,08												CVII	-2.986.043,86
- regione	57.176,41							B14	57.176,41													
- province e città metropolitane	183.356,85							B14	183.356,85													
- comuni e unioni di comuni	3.263.598,90							B14	3.263.598,90													
- comunità montane								B14	-													
- aziende speciali e partecipate	9.106.718,68							C19	9.106.718,68													
- altri	13.599.656,40							B14	13.599.656,40													
6) interessi passivi e oneri finanziari diversi	24.707.375,92							D21	24.707.375,92													
7) imposte e tasse	6.245.491,58						-310.185,51	B15	5.935.306,07		BII4	21.950,24	CIII	-288.235,27								
8) oneri straordinari della gestione corrente	185.950,24						8.781.212,92	E28	8.967.163,16													
											+3S - 2S	CII	-6.161,63	CII	197.367,17							
Totale spese correnti	337.297.214,38										6S											
												L	94.453,83	M	94.453,83							
Titolo II	<u>SPESE IN CONTO CAPITALE</u>																					
1) acquisizione di beni immobili:	45.200.796,02											AI	4.963.775,12									
a) pagamenti eseguiti CP + RS	45.200.796,02							E25	765.623,44		All	34.033.734,74	BI	-5.437.662,72								
b) somme rimaste da pagare CP + RS											D	0,00	E	0,00								
2) espropri e servitù onerose:	1.575.410,09											AI	130.971,28									
a) pagamenti eseguiti CP + RS	1.575.410,09							E25	4.520,45		All	1.439.918,36	BI									
b) somme rimaste da pagare CP + RS											D	0,00	E	0,00								
3) acquisto di beni specifici per realizzazioni in economia:	0																					
a) pagamenti eseguiti	-																					
b) somme rimaste da pagare	-																					

PROSPETTO DI CONCILIAZIONE (SPESE)

IMPEGNI FINANZIARI DI COMPETENZA	RISCONTI ATTIVI / COSTI ANNO FUTURO		RATEI PASSIVI		ALTRE RETTIFICHE DEL RISULTATO FINANZIARIO	AL CONTO ECONOMICO	NOTE	AL CONTO DEL PATRIMONIO			
	INIZIALI (+)	FINALI (-)	INIZIALI (-)	FINALI (+)				RIF. C.E. (1S+2S-3S-4S+5S-+6S)	Rif. C.P. ATTIVO	Rif. C.P. PASSIVO	
											(1S)
4) utilizzo di beni di terzi per realizzazioni in economia:	0										
a) pagamenti eseguiti	-										
b) somme rimaste da pagare	-										
5) acquisizione di beni mobili, macchine ed attrezzature tecnico-scientifiche:	2.013.225,78					E25	99.646,31	AI	1.501.204,92		
a) pagamenti eseguiti CP + RS	2.013.225,78					B10	83.291,91	AII	329.082,64		
b) somme rimaste da pagare CP + RS								E	0,00		
6) incarichi professionali esterni:	617.896,74										
a) pagamenti eseguiti CP + RS	617.896,74							AI			
b) somme rimaste da pagare CP + RS						E25		AII	617.896,74		
7) trasferimenti di capitale:	19.312.576,44							D	0,00		
a) pagamenti eseguiti CP + RS	19.312.576,44								E	0,00	
b) somme rimaste da pagare CP + RS						E28	8.766.212,92		CVII	-9.150.000,41	
8) partecipazioni azionarie:	80.600,00								BI	-1.396.363,11	
a) pagamenti eseguiti CP + RS	80.600,00							F	0,00	G	0,00
b) somme rimaste da pagare CP + RS											
9) conferimenti di capitale:	15.000,00										
a) pagamenti eseguiti CP + RS	15.000,00							AIII		CVII	-80.600,00
b) somme rimaste da pagare CP + RS						E25		G	0,00	H	0,00
10) concessioni di crediti e anticipazioni:	0,00										
a) pagamenti eseguiti											
b) somme rimaste da pagare	-					E25		G	0,00	H	0,00
Totale spese in conto capitale	68.815.505,07										
a) pagamenti eseguiti CP + RS	68.815.505,07										
b) somme rimaste da pagare	0,00										
Titolo III RIMBORSO DI PRESTITI											
1) rimborso di anticipazioni di cassa	-									C IV	- 1 S
2) rimborso di finanziamenti a breve termine	-									C 11	- 1 S
3) rimborso di quota capitale di mutui e prestiti	18.273.665,26									C 12	-18.273.665,26
4) rimborso di prestiti obbligazionari	14.317.280,68									C 13	-14.317.280,68
5) rimborso di quota capitale di debiti pluriennali	316.588,08										
Totale rimborso di prestiti	32.907.534,02							AIII6	4.466.666,68	CI4	-316.588,08
Titolo IV SERVIZI PER C/TERZI	20.717.624,23										(nota 5)
TOTALE GENERALE DELLA SPESA	459.737.877,70										

ALLEGATO B atti 84939/5.8/2014/4
PROSPETTO DI CONCILIAZIONE (SPESE)

IMPEGNI FINANZIARI DI COMPETENZA	RISCONTI ATTIVI / COSTI ANNO FUTURO		RATEI PASSIVI		ALTRE RETTIFICHE DEL RISULTATO FINANZIARIO	AL CONTO ECONOMICO		NOTE	AL CONTO DEL PATRIMONIO					
	INIZIALI (+)	FINALI (-)	INIZIALI (-)	FINALI (+)		RIF. C.E.	(1S+2S-3S-4S+5S-/+6S)		Rif. C.P. ATTIVO		Rif. C.P. PASSIVO			
	(1S)	(2S)	(3S)	(4S)					(5S)	(6S)	(7S)			
- Variazioni nelle rimanenze di materie prime e/o di beni di consumo						B11			B I	+ rimanenze finali - rimanenze iniziali (nota 6)				
- Quote di ammortamento dell'esercizio						B16	41.186.700,94		A	-41.186.700,94				
- Accantonamento per svalutazione crediti						E27			A III 4	(nota 7)				
- Insussistenza dell'attivo						E25	26.832.341,36	(nota 8)						

NOTE

- 1) - tra le altre rettifiche del risultato finanziario va considerata l'IVA a credito, compresa negli impegni finanziari del titolo I "Spese correnti", per attività in regime d'impresa; l'ammontare dell'IVA per fatture da ricevere, o registrate in sospensione d'IVA, va riportato nella attivo del conto del patrimonio alla voce "Crediti per IVA" (B II 4), costituendo un credito verso l'erario a fronte del debito accertato al lordo d'IVA per spese di funzionamento;
- 2) - l'importo corrispondente ai pagamenti in conto competenza del Titolo II "Spese in conto capitale" va riferito in aumento alla specifica "IMMOBILIZZAZIONE" dell'attivo; analogamente va operato per i pagamenti in conto residui;
- 3) - l'importo corrisponde alle somme da pagare in conto competenza del Titolo II "Spese in conto capitale", vale a dire che le somme da conservare nel conto finanziario della competenza, a residuo passivo, vanno nell'attivo riferite in aumento al conto d'ordine "Opere da realizzare" e nel passivo riferite in aumento al conto d'ordine "impegni per opere da realizzare". I pagamenti disposti per spese del Titolo II, "Spese in conto capitale", in conto residui esercizi precedenti, vanno riferiti in diminuzione nell'attivo e nel passivo ai suddetti conti d'ordine;
- 4) - l'importo impegnato dell'intervento, "concessioni di crediti e anticipazioni" va riferito in aumento alla voce dell'Attivo AIII2 "Crediti verso partecipate", ove la concessione di crediti ed anticipazioni riguarda aziende speciali, controllate e collegate; va riferito in aumento alla voce BII dell'Attivo "Crediti" negli altri casi;
- 5) - va indicata la somma rimasta da pagare a terzi in conto competenza finanziaria;
- 6) - l'ammortamento dell'esercizio (7S) va portato ad incremento del Fondo d'ammortamento e quindi in diminuzione del corrispondente valore dell'attivo (A);
- 7) - l'importo accantonato per svalutazione crediti, che non può costituire impegno nel conto del bilancio, va riferito nel conto del patrimonio in diminuzione dell'attivo alla voce "Immobilizzazioni finanziarie - crediti di dubbia esigibilità"; nel caso di accertata effettiva inesigibilità di importo dell'attivo del Conto del patrimonio "immobilizzazioni finanziarie - crediti di dubbia esigibilità" è possibile utilizzare l'accantonamento per "Fondo svalutazione crediti" con le modalità previste dal Regolamento di contabilità dell'ente;
- 8) - Minori crediti (minori residui attivi dal conto del bilancio).

Milano, Aprile 2015

Il Vice Segretario Generale Vicario
 (Francesco Puglisi)

Il Responsabile del
 servizio finanziario
 (Vittorio Boccaletti)

Il Legale rappresentante
 dell'Ente
 (Giuliano Pisapia)



CONTO DEL PATRIMONIO (ATTIVO)

	IMPORTI PARZIALI	CONSISTENZA INIZIALE	VARIAZIONI DA C/FINANZIARIO		VARIAZIONI DA ALTRE CAUSE		CONSISTENZA FINALE
			+	-	+	-	
A) IMMOBILIZZAZIONI							
I) IMMOBILIZZAZIONI IMMATERIALI							
1) Costi pluriennali capitalizzati (relativo fondo di ammortamento in detrazione)		41.119.431,33	6.595.951,32			12.005.242,26	35.710.140,39
Totale		41.119.431,33	6.595.951,32	-	-	12.005.242,26	35.710.140,39
II) IMMOBILIZZAZIONI MATERIALI							
1) Beni demaniali (relativo fondo di ammortamento in detrazione)		199.739.666,13	4.966.907,81			4.907.334,55	199.799.239,39
2) Terreni (patrimonio indisponibile)		5.484.288,51					5.484.288,51
3) Terreni (patrimonio disponibile)		1.268.309,03				1.778,63	1.266.530,40
4) Fabbricati (patrimonio indisponibile) (relativo fondo di ammortamento in detrazione)		471.843.916,33	3.914.031,42			22.068.939,29	453.689.008,46
5) Fabbricati (patrimonio disponibile) (relativo fondo di ammortamento in detrazione)		120.758.458,53	144.911,63	1.192.796,46	0,02	5.831.353,16	113.879.220,56
6) Macchinari , attrezzature, impianti (relativo fondo di ammortamento in detrazione)		2.532.258,60	44.790,35		459,99	900.999,28	1.676.509,66
7) Attrezzature e sistemi informatici (relativo fondo di ammortamento in detrazione)		1.063.163,58	224.938,69			351.221,94	936.880,33
8) Automezzi e motomezzi (relativo fondo di ammortamento in detrazione)		150.033,18	59.353,60			76.501,09	132.885,69
9) Mobili e macchine d'ufficio (relativo fondo di ammortamento in detrazione)		2.038.111,54				823.417,84	1.214.693,70
10) Universalità di beni (patrimonio indisponibile) (relativo fondo di ammortamento in detrazione)							
11) Universalità di beni (patrimonio disponibile) (relativo fondo di ammortamento in detrazione)		18.115.892,11					18.115.892,11
		0,00					-
12) Diritti reali su beni di terzi (relativo fondo di ammortamento in detrazione)		3.600,00				1.200,00	2.400,00
13) Immobilizzazioni in corso		105.902.218,20	27.065.698,98			28.627,69	132.939.289,49
Totale		928.899.915,74	36.420.632,48	1.192.796,46	460,01	34.991.373,47	929.136.838,30

CONTO DEL PATRIMONIO (ATTIVO)

	IMPORTI PARZIALI	CONSISTENZA INIZIALE	VARIAZIONI DA C/FINANZIARIO		VARIAZIONI DA ALTRE CAUSE		CONSISTENZA FINALE
			+	-	+	-	
III) IMMOBILIZZAZIONI FINANZIARIE							
1) Partecipazioni in:							
a) imprese controllate		206.804.216,14		543,81		206.649.233,56	154.438,77
b) imprese collegate		8.991.021,85			7.724.224,47	8.604.720,25	8.110.526,07
c) altre imprese		53.395.851,98				1.872,09	53.393.979,89
2) Crediti verso:							0,00
a) imprese controllate		0,00			26.368.829,94		26.368.829,94
b) imprese collegate		3.501.394,62		255.814,14			3.245.580,48
c) altre imprese		607.042,20		86.720,32			520.321,88
3) Titoli (investimenti a medio e lungo termine)		3.758,14					3.758,14
4) Crediti di dubbia esigibilità (detratto il fondo svalutazione crediti)		10.068.177,10				56.361,43	10.011.815,67
							0,00
5) Crediti per depositi cauzionali		308.599,25		261.649,25			46.950,00
6) Altri Crediti		0,00					0,00
Totale		283.680.061,28	0,00	604.727,52	34.093.054,41	215.312.187,33	101.856.200,84
TOTALE IMMOBILIZZAZIONI		1.253.699.408,35	43.016.583,80	1.797.523,98	34.093.514,42	262.308.803,06	1.066.703.179,53
B) ATTIVO CIRCOLANTE							
I) RIMANENZE							
Totale		-					-
II) CREDITI							
1) Verso contribuenti		47.932.760,95	43.851.166,43	32.786.694,77			58.997.232,61
2) Verso enti del sett. pubblico allargato							
a) Stato		799.960,86	11.250,00	769.987,56			41.223,30
- correnti							
- capitale		128.922.282,58		2.098.346,31			126.823.936,27
b) Regione		7.979.053,44	146.611,89	6.228.866,34			1.896.798,99
- correnti							
- capitale		84.230.152,63	787.162,50	10.403.775,58	206.979.817,53		281.593.357,08
c) Altri		17.847.234,79	9.880.062,98	8.708.733,16			19.018.564,61
- correnti							
- capitale		142.882.148,92	1.000.000,00	11.061.428,40	9.491.162,19	2.599.138,45	139.712.744,26

CONTO DEL PATRIMONIO (ATTIVO)

	IMPORTI PARZIALI	CONSISTENZA INIZIALE	VARIAZIONI DA C/FINANZIARIO		VARIAZIONI DA ALTRE CAUSE		CONSISTENZA FINALE
			+	-	+	-	
3) Verso debitori diversi							
a) verso utenti di servizi pubblici		2.268.997,10	1.610.858,38	1.515.877,11			2.363.978,37
b) verso utenti di beni patrimoniali		3.396.937,11	2.470.137,43	856.701,35			5.010.373,19
c) verso altri - correnti		41.692.803,79	4.169.061,93	7.511.693,77			38.350.171,95
- capitale		86.818.068,03	3.153.000,00	6.714.662,01	4.466.666,68	3.029,88	87.720.042,82
d) da alienazioni patrimoniali		9.539,40					9.539,40
e) per somme corrisposte c/terzi		2.424.702,82	20.717.624,33	22.450.309,39			692.017,76
4) Crediti per IVA		41.005,95	21.950,24	41.005,95			21.950,24
5) Per depositi							
a) banche		0,00	1.000.000,00	4.196.013,77	4.196.013,77	1.000.000,00	0,00
b) Cassa Depositi e Prestiti		75.413.284,38		15.691.563,58	4.643.893,15	91.948,12	64.273.665,83
Totale		642.658.932,75	88.818.886,11	131.035.659,05	229.777.553,32	3.694.116,45	826.525.596,68
III) ATTIVITA' FINANZIARIE CHE NON COSTITUISCONO IMMOBILIZZI							
1) Titoli		61.410.867,76		14.701.966,31			46.708.901,45
Totale		61.410.867,76	-	14.701.966,31	-	-	46.708.901,45
IV) DISPONIBILITA' LIQUIDE							
1) Fondo di cassa		294.685.717,43	405.877.455,73	457.826.156,78			242.737.016,38
2) Depositi bancari		-	0,00				--
Totale		294.685.717,43	405.877.455,73	457.826.156,78	-	-	242.737.016,38
TOTALE ATTIVO CIRCOLANTE		998.755.517,94	494.696.341,84	603.563.782,14	229.777.553,32	3.694.116,45	1.115.971.514,51
C) RATEI E RISCONTI							
I) Ratei attivi		23.119,71				23.119,71	-
II) Risconti attivi		8.706,84			2.545,21	8.706,84	2.545,21
TOTALE RATEI E RISCONTI		31.826,55	-	-	2.545,21	31.826,55	2.545,21
TOTALE DELL'ATTIVO (A+B+C)		2.252.486.752,84	537.712.925,64	605.361.306,12	263.873.612,95	266.034.746,06	2.182.677.239,25

CONTO DEL PATRIMONIO (ATTIVO)

	IMPORTI PARZIALI	CONSISTENZA INIZIALE	VARIAZIONI DA C/FINANZIARIO		VARIAZIONI DA ALTRE CAUSE		CONSISTENZA FINALE
			+	-	+	-	
<u>CONTI D'ORDINE</u>							
D) <u>OPERE DA REALIZZARE</u>		501.261.555,03	7.202.495,27	72.132.863,50			436.331.186,80
E) <u>BENI DA ACQUISTARE</u>		6.969.379,58	460.195,48	2.979.159,76			4.450.415,30
F) <u>TRASFERIMENTI DA EFFETTUARE</u>		126.290.522,29	3.655.404,86	22.148.374,58			107.797.552,57
G) <u>PARTECIPAZIONI DA ACQUISIRE</u>		113.960,00		113.960,00			0,00
H) <u>BENI CONFERITI IN AZIENDE SPECIALI</u>		1.115.069,18			831.393,67		1.946.462,85
I) <u>BENI DI TERZI</u>		2.019.387,27			187.807,98	446.351,24	1.760.844,01
L) <u>COSTI ANNO FUTURO</u>		291.821,00			94.453,83	291.821,00	94.453,83
TOTALE CONTI D'ORDINE		638.061.694,35	11.318.095,61	97.374.357,84	1.113.655,48	738.172,24	552.380.915,36

CONTO DEL PATRIMONIO (PASSIVO)

	IMPORTI PARZIALI	CONSISTENZA INIZIALE	VARIAZIONI DA C/FINANZIARIO		VARIAZIONI DA ALTRE CAUSE		CONSISTENZA FINALE
			+	-	+	-	
A) <u>PATRIMONIO NETTO</u>							
I) Netto patrimoniale	829.432.127,72		-			7.845.151,00	821.586.976,72
II) Netto da beni demaniali	-						-
TOTALE PATRIMONIO NETTO		829.432.127,72	-	-	0,00	7.845.151,00	821.586.976,72
B) <u>CONFERIMENTI</u>							
I) Conferimenti da trasferimenti in c/capitale	462.486.054,17		7.496.987,82	2.975.619,03		11.806.710,56	455.200.712,40
II) Conferimenti da concessioni di edificare	-						-
TOTALE CONFERIMENTI		462.486.054,17	7.496.987,82	2.975.619,03	-	11.806.710,56	455.200.712,40
C) <u>DEBITI</u>							
I) <u>Debiti di finanziamento</u>							
1) Per finanziamenti a breve termine	-						-
2) Per mutui e prestiti	345.972.183,07		1.000.000,00	18.273.665,27	1.947.939,00	1.002.842,17	329.643.614,63
3) Per prestiti obbligazionari	330.104.767,98			14.317.280,68	4.466.666,68		320.254.153,98
4) Per debiti pluriennali	316.588,07			316.588,07			0,00
II) <u>Debiti di funzionamento</u>	217.672.585,77		149.103.292,57	163.807.811,93	291.821,00	94.453,83	203.165.433,58
III) <u>Debiti per IVA</u>	0,00		329.240,28	288.235,27		41.005,01	0,00
IV) <u>Debiti per anticipazioni di cassa</u>	0,00						-
V) <u>Debiti per somme anticipate da terzi</u>	4.994.336,16		20.717.624,33	21.710.032,74			4.001.927,75
VI) <u>Debiti verso:</u>							
1) imprese controllate	0,00						-
2) imprese collegate	0,00						-
3) altri (aziende speciali, consorzi, istituzioni)	0,00						0,00
VII) <u>Altri debiti</u>	61.289.768,08			12.738.032,21			48.551.735,87
TOTALE DEBITI		960.350.229,13	171.150.157,18	231.451.646,17	6.706.426,68	1.138.301,01	905.616.865,81

CONTO DEL PATRIMONIO (PASSIVO)

	IMPORTI PARZIALI	CONSISTENZA INIZIALE	VARIAZIONI DA C/FINANZIARIO		VARIAZIONI DA ALTRE CAUSE		CONSISTENZA FINALE
			+	-	+	-	
A) <u>PATRIMONIO NETTO</u>							
I) Netto patrimoniale	829.432.127,72		-			7.845.151,00	821.586.976,72
II) Netto da beni demaniali	-						-
TOTALE PATRIMONIO NETTO		829.432.127,72	-	-	0,00	7.845.151,00	821.586.976,72
B) <u>CONFERIMENTI</u>							
I) Conferimenti da trasferimenti in c/capitale	462.486.054,17		7.496.987,82	2.975.619,03		11.806.710,56	455.200.712,40
II) Conferimenti da concessioni di edificare	-						-
TOTALE CONFERIMENTI		462.486.054,17	7.496.987,82	2.975.619,03	-	11.806.710,56	455.200.712,40
C) <u>DEBITI</u>							
I) <u>Debiti di finanziamento</u>							
1) Per finanziamenti a breve termine	-						-
2) Per mutui e prestiti	345.972.183,07		1.000.000,00	18.273.665,27	1.947.939,00	1.002.842,17	329.643.614,63
3) Per prestiti obbligazionari	330.104.767,98			14.317.280,68	4.466.666,68		320.254.153,98
4) Per debiti pluriennali	316.588,07			316.588,07			0,00
II) <u>Debiti di funzionamento</u>	217.672.585,77		149.103.292,57	163.807.811,93	291.821,00	94.453,83	203.165.433,58
III) <u>Debiti per IVA</u>	0,00		329.240,28	288.235,27		41.005,01	0,00
IV) <u>Debiti per anticipazioni di cassa</u>	0,00						-
V) <u>Debiti per somme anticipate da terzi</u>	4.994.336,16		20.717.624,33	21.710.032,74			4.001.927,75
VI) <u>Debiti verso:</u>							
1) imprese controllate	0,00						-
2) imprese collegate	0,00						-
3) altri (aziende speciali, consorzi, istituzioni)	0,00						0,00
VII) <u>Altri debiti</u>	61.289.768,08			12.738.032,21			48.551.735,87
TOTALE DEBITI		960.350.229,13	171.150.157,18	231.451.646,17	6.706.426,68	1.138.301,01	905.616.865,81

CONTO DEL PATRIMONIO (PASSIVO)

	IMPORTI PARZIALI	CONSISTENZA INIZIALE	VARIAZIONI DA C/FINANZIARIO		VARIAZIONI DA ALTRE CAUSE		CONSISTENZA FINALE
			+	-	+	-	
D) <u>RATEI E RISCONTI</u>							
I) Ratei passivi	0,00						-
II) Risconti passivi	218.341,82				272.684,32	218.341,82	272.684,32
TOTALE RATEI E RISCONTI		218.341,82	-	-	272.684,32	218.341,82	272.684,32
TOTALE DEL PASSIVO (A+B+C+D)		2.252.486.752,84	178.647.145,00	234.427.265,20	6.979.111,00	21.008.504,39	2.182.677.239,25
<u>CONTI D'ORDINE</u>							
E) <u>IMPEGNI OPERE DA REALIZZARE</u>		501.261.555,03	7.202.495,27	72.132.863,50	-	-	436.331.186,80
F) <u>BENI DA ACQUISTARE</u>		6.969.379,58	460.195,48	2.979.159,76	-	-	4.450.415,30
G) <u>TRASFERIMENTI DA EFFETTUARE</u>		126.290.522,29	3.655.404,86	22.148.374,58	-	-	107.797.552,57
H) <u>PARTECIPAZIONI DA ACQUISIRE</u>		113.960,00	-	113.960,00	-	-	0,00
I) <u>CONFERIMENTI IN AZIENDE SPECIALI</u>		1.115.069,18	-	-	831.393,67	-	1.946.462,85
L) <u>BENI DI TERZI</u>		2.019.387,27	-	-	187.807,98	446.351,24	1.760.844,01
M) <u>COSTI ANNO FUTURO</u>		291.821,00	-	-	94.453,83	291.821,00	94.453,83
TOTALE CONTI D'ORDINE		638.061.694,35	11.318.095,61	97.374.357,84	1.113.655,48	738.172,24	552.380.915,36

Milano, Aprile 2015

Il Vice Segretario Generale Vicario
(Francesco Puglisi)

Il Responsabile del
servizio finanziario
(Vittorio Boccaletti)



Il Legale rappresentante
dell'Ente
(Giuliano Pisapia)

ANALISI DEI DATI ISCRITTI NEL CONTO ECONOMICO, NEL CONTO DEL PATRIMONIO E NEL PROSPETTO DI CONCILIAZIONE (D.Lgs. 267/2000, art. 231)

L'ordinamento contabile degli Enti Locali, disciplinato dal Dlgs. 267/2000, prevede che la dimostrazione dei risultati della gestione sia fornita attraverso tre documenti che ne rappresentino l'analisi finanziaria (conto del bilancio), economica (conto economico) e patrimoniale (conto del patrimonio). Attraverso il prospetto di conciliazione viene inoltre dimostrato il collegamento tra le scritture della contabilità finanziaria e quelle della contabilità economico-patrimoniale. Il conto economico ed il conto del patrimonio affiancano dall'esercizio 1998 il conto del bilancio, in precedenza unica fonte di informazione dei risultati della gestione degli enti locali, permettendo la rappresentazione dei risultati economici dell'esercizio e l'analisi della situazione patrimoniale.

Nel conto economico si registra una perdita di Euro - 7.845.151. Il risultato economico 2014 al netto dei proventi ed oneri straordinari risulta pari ad Euro - 31.177.835,29. Lo stesso risultato nel 2013 si era assestato ad Euro - 12.182.588,18. La differenza rispetto allo scorso esercizio è influenzata in larga misura dai trasferimenti allo Stato, aumentati di Euro 23.032.041,19 per una dotazione complessiva di Euro 111.249.155,84. Nella tabella seguente viene rappresentata la concordanza fra i risultati economici e quelli finanziari registrati nell'esercizio 2014 e nell'esercizio 2013.

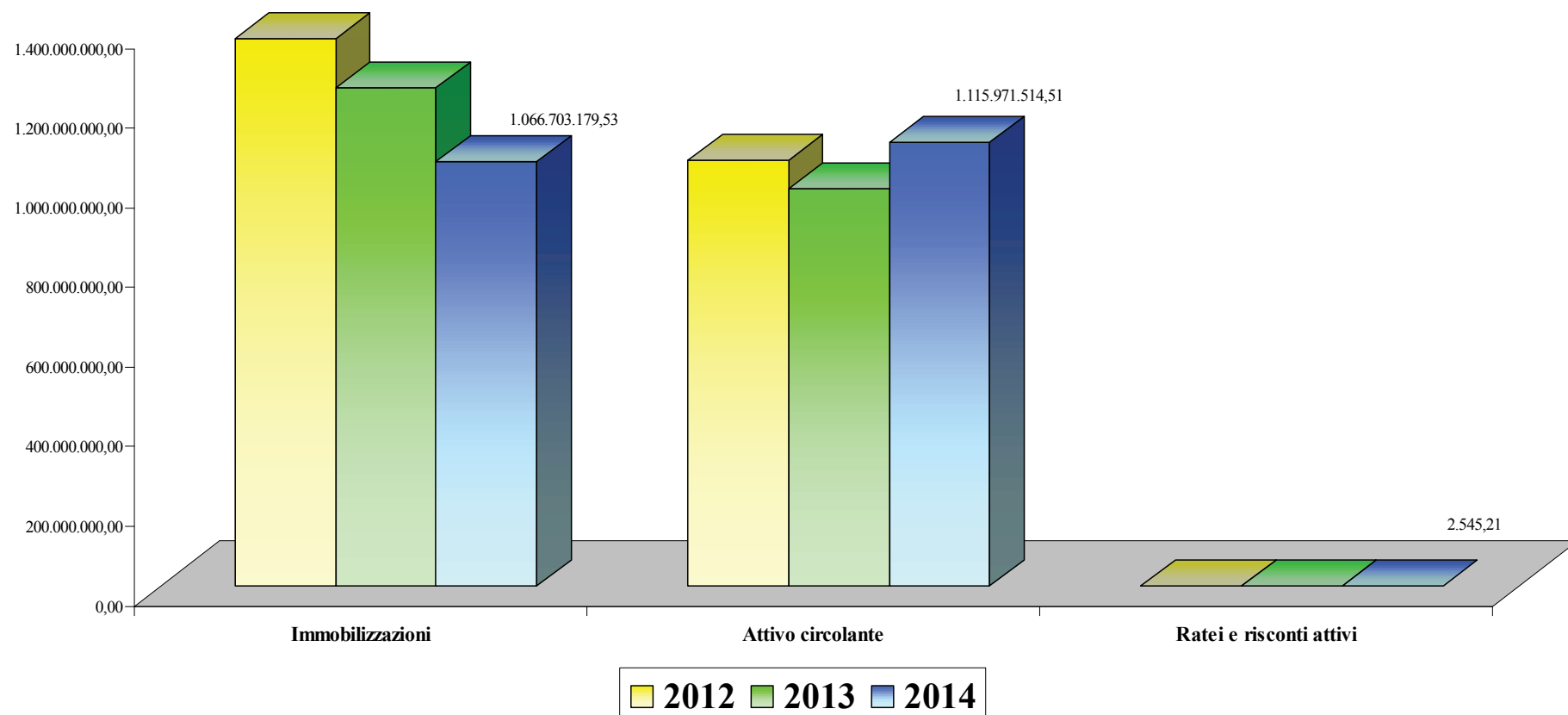
RICONCILIAZIONE FRA RISULTATO ECONOMICO DA CONTO ECONOMICO ED AVANZO ECONOMICO DA CONTO DEL BILANCIO

	Anno 2013		Anno 2014	
	Finanziaria	Economica	Finanziaria	Economica
Entrate correnti / Ricavi d'esercizio	406.626.887,00	406.219.250,97	350.093.462,44	339.167.988,06
Ricavi attivi per conferimenti		7.750.741,75		4.942.733,07
Entrate correnti / Ricavi attivi - importi complessivi	406.626.887,00	413.969.992,72	350.093.462,44	344.110.721,13
spese correnti / costi d'esercizio al netto oneri straordinari	367.473.735,98	364.149.832,80	337.297.214,38	334.101.855,48
spese per rimborso di prestiti	33.978.055,68	0,00	30.959.605,19	0,00
Ammortamento d'esercizio - costi	0,00	62.002.748,10		41.186.700,94
Avanzo Economico di competenza / Risultato economico al netto delle poste straordinarie	5.175.095,34	-12.182.588,18	-18.163.357,13	-31.177.835,29
Economie sulle entrate in conto residui	73.163.539,61		23.417.819,81	
Economie sulle spese in conto residui	85.173.234,48		51.848.685,53	
Oneri straordinari da conto economico		272.094.565,07		36.686.674,83
Proventi straordinari da conto economico		211.433.490,71		60.019.359,12
Equilibrio in conto capitale di competenza (Entrate Titolo 4 + Entrate Titolo 5 - spese in conto capitale)	-3.137.397,16		-6.532.791,75	
Avanzo di amministrazione applicato	5.247.137,00		13.995.447,00	
Avanzo di amministrazione non impiegato	2.048.572,18		7.347.655,23	
Totale Avanzo di amministrazione / risultato economico	21.343.102,23	-72.843.662,54	25.077.819,07	-7.845.151,00

CONTO DEL PATRIMONIO

ATTIVO		PASSIVO	
<u>IMMOBILIZZAZIONI IMMATERIALI</u>		<u>PATRIMONIO NETTO</u>	
Costi pluriennali capitalizzati	€ 35.710.140,39	Netto patrimoniale	€ 821.586.976,72
TOTALE	€ 35.710.140,39	TOTALE	€ 821.586.976,72
<u>IMMOBILIZZAZIONI MATERIALI</u>		<u>CONFERIMENTI</u>	
Beni demaniali	€ 199.799.239,39	Conferimenti da trasferimenti in c/capitale	€ 455.200.712,40
Terreni	€ 6.750.818,91	TOTALE	€ 455.200.712,40
Fabbricati	€ 567.568.229,02		
Beni mobili	€ 22.076.861,49	<u>DEBITI</u>	
Diritti reali su beni di terzi	€ 2.400,00	Debiti di finanziamento	€ 649.897.768,61
Immobilizzazioni in corso	€ 132.939.289,49	Debiti di funzionamento	€ 203.165.433,58
TOTALE	€ 929.136.838,30	Debiti per IVA	€ -
		Debiti per somme anticipate da terzi	€ 4.001.927,75
<u>IMMOBILIZZAZIONI FINANZIARIE</u>		Altri debiti	€ 48.551.735,87
Partecipazioni	€ 61.658.944,73	TOTALE	€ 905.616.865,81
Crediti verso imprese	€ 30.134.732,30		
Titoli	€ 3.758,14	<u>RATEI E RISCONTI</u>	
Crediti di dubbia esigibilità	€ 10.011.815,67	Risconti passivi	€ 272.684,32
Crediti per depositi cauzionali	€ 46.950,00	TOTALE	€ 272.684,32
TOTALE	€ 101.856.200,84		
TOTALE IMMOBILIZZAZIONI	€ 1.066.703.179,53		
<u>ATTIVO CIRCOLANTE</u>			
Crediti verso contribuenti	€ 58.997.232,61		
Crediti verso enti del settore pubblico allargato	€ 569.086.624,51		
Crediti verso debitori diversi	€ 134.146.123,49		
Crediti per Iva	€ 21.950,24		
Crediti per depositi	€ 64.273.665,83		
TOTALE	€ 826.525.596,68		
Titoli	€ 46.708.901,45		
TOTALE	€ 46.708.901,45		
Fondo di cassa	€ 242.737.016,38		
TOTALE	€ 242.737.016,38		
TOTALE ATTIVO CIRCOLANTE	€ 1.115.971.514,51		
<u>RATEI E RISCONTI</u>			
Ratei attivi	€ -		
Risconti attivi	€ 2.545,21		
TOTALE RATEI E RISCONTI	€ 2.545,21		
TOTALE DELL'ATTIVO	€ 2.182.677.239,25	TOTALE DEL PASSIVO	€ 2.182.677.239,25

RAPPRESENTAZIONE DINAMICA DELLA COMPOSIZIONE DELL'ATTIVO DEL CONTO DEL PATRIMONIO



CONTO DEL PATRIMONIO - ATTIVO

L'attivo patrimoniale al 31/12/2014 ammonta ad Euro 2.182.677.239,25 ed è così ripartito:

A) IMMOBILIZZAZIONI di importo pari ad Euro 1.066.703.179,53;

B) ATTIVO CIRCOLANTE di importo pari ad Euro 1.115.971.514,51;

C) RATEI E RISCONTI di importo pari ad Euro 2.545,21.

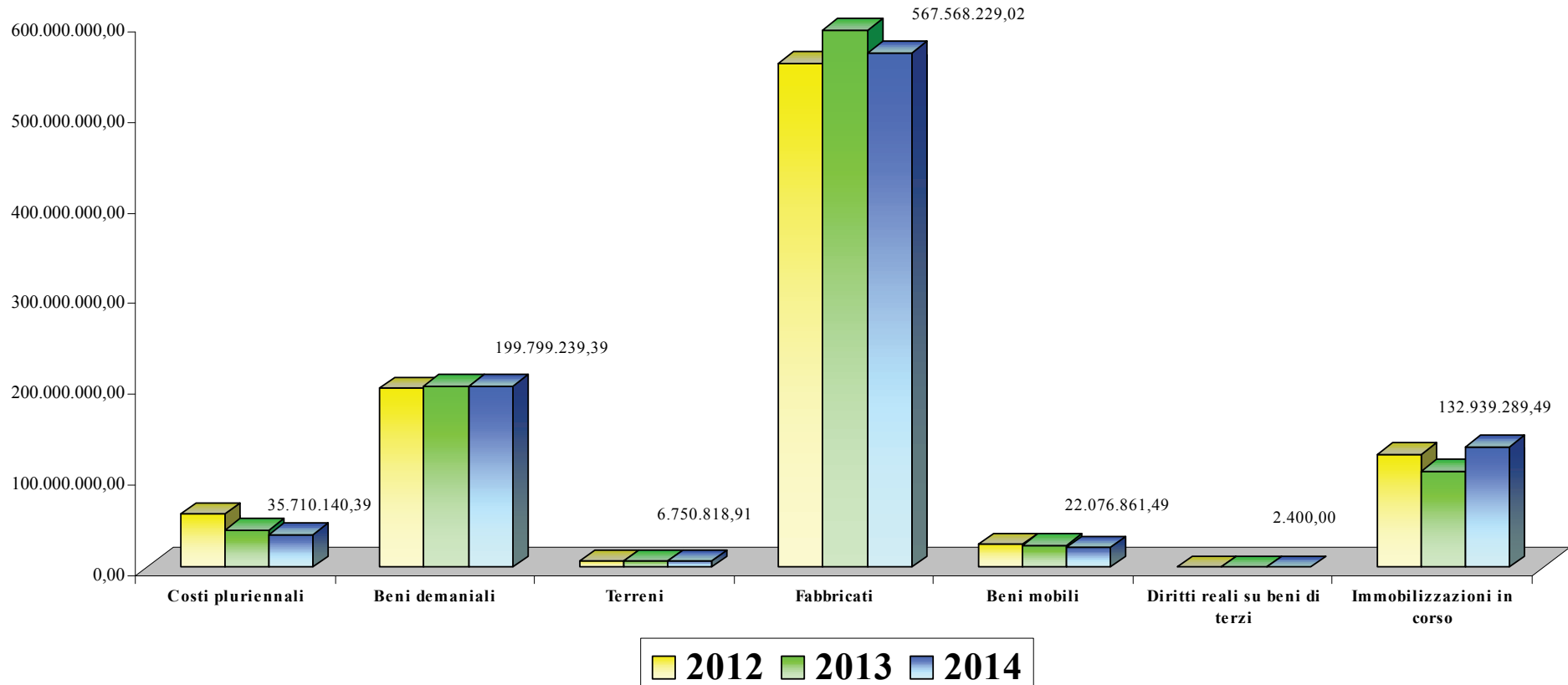
A) - IMMOBILIZZAZIONI: Le immobilizzazioni si distinguono in immateriali, materiali e finanziarie. Nel prospetto seguente vengono rappresentati i valori riferiti all'esercizio 2014 ed a quello precedente:

Immobilizzazioni immateriali e materiali	Consistenza al 31/12/2013	Percentuale di incidenza sul totale al 31/12/2013	Consistenza al 31/12/2014	Percentuale di incidenza sul totale al 31/12/2014	Incrementi/decrementi Anno 2014
Immobilizzazioni immateriali	41.119.431,33	3,28%	35.710.140,39	3,35%	-5.409.290,94
Immobilizzazioni materiali	928.899.915,74	74,09%	929.136.838,30	87,10%	236.922,56
Immobilizzazioni finanziarie	283.680.061,28	22,63%	101.856.200,84	9,55%	-181.823.860,44
	1.253.699.408,35	100,00%	1.066.703.179,53	100,00%	-186.996.228,82

Le immobilizzazioni immateriali (codice AI) e materiali (codice All) includono i beni a fecondità ripetuta, i quali cedono anno per anno la propria utilità concorrendo a determinare i costi d'esercizio attraverso l'ammortamento che rappresenta il costo di utilizzo del bene nel processo produttivo. Si evidenzia una diminuzione complessiva di Euro 186.996.228,82 in gran parte coincidente con la decurtazione dal conto del patrimonio della partecipazione provinciale in Asam SPA, ceduta a Regione Lombardia ai sensi della Legge 56/2014 (art.1, comma 49). Tale importo (Euro 206.649.233,56) è stato iscritto fra i Crediti in conto Capitale verso la Regione in quanto la partecipazione dovrà essere restituita alla Città Metropolitana entro il 31 dicembre 2016. Tra le immobilizzazioni immateriali e materiali sono comprese varie tipologie di beni che si elencano nella tabella seguente:

Immobilizzazioni immateriali e materiali	Consistenza al 31/12/2013 (al netto del fondo ammortamento)	Percentuale di incidenza sul totale al 31/12/2013	Consistenza al 31/12/2014 (al netto del fondo ammortamento)	Percentuale di incidenza sul totale al 31/12/2014	Incrementi/decrementi Anno 2014
Costi Pluriennali	41.119.431,33	4,24%	35.710.140,39	3,70%	-5.409.290,94
Beni demaniali	199.739.666,13	20,59%	199.799.239,39	20,71%	59.573,26
Terreni	6.752.597,54	0,70%	6.750.818,91	0,70%	-1.778,63
Fabbricati	592.602.374,86	61,09%	567.568.229,02	58,82%	-25.034.145,84
Beni Mobili	23.899.459,01	2,46%	22.076.081,49	2,29%	-1.823.377,52
Diritti reali su beni di terzi	3.600,00	0,00%	2.400,00	0,00%	-1.200,00
Immobilizzazioni in corso	105.902.218,20	10,92%	132.939.289,49	13,78%	27.037.071,29
	970.019.347,07	100,00%	964.846.198,69	100,00%	-5.173.148,38

RAPPRESENTAZIONE DINAMICA DELLA CONSISTENZA DELLE IMMOBILIZZAZIONI IMMATERIALI E MATERIALI



Di seguito vengono rappresentate le informazioni ritenute più significative in merito alle voci che compongono le immobilizzazioni.

Immobilizzazioni immateriali (AI):

Costi pluriennali capitalizzati: Si riferiscono, principalmente, a spese sostenute per manutenzione straordinaria su beni di proprietà di terzi utilizzati per fini istituzionali. La variazione positiva da conto finanziario 2014 per Euro 6.595.951,32 si riferisce a pagamenti avvenuti nel 2014 mentre le variazioni negative da altre cause per Euro 12.005.242,26 si riferiscono per Euro 5.753.720,47 a rettifiche di valori iscritti fra i costi pluriennali negli anni precedenti e per Euro 6.251.521,79 ad ammortamento d'esercizio. Si evidenzia che a decorrere dall'esercizio 2014 i costi pluriennali coincidenti con manutenzioni straordinarie su beni di terzi (principalmente scuole) verranno ammortizzati con l'aliquota del 3 % anziché con l'aliquota del 20% invece applicata gli scorsi esercizi in quanto si ritiene che tali interventi produrranno utilità superiore a 5 anni.

Immobilizzazioni materiali (AM):

Beni Demaniali: In tale voce sono riportate le movimentazioni contabili relative alle opere stradali registrate nell'ambito del titolo 2°, funzione 06 delle spese del conto del bilancio. Nello specifico:

- Sono state pagate manutenzioni straordinarie per Euro 4.966.907,81;
- Si sono registrati ammortamenti d'esercizio per un valore di Euro 4.887.562,66;
- Si sono registrate rettifiche di valori iscritti negli anni precedenti e per Euro 19.771,89.

Immobilizzazioni in Corso: In tale voce sono registrati i pagamenti relativi ad opere in corso di realizzazione che pertanto non vengono ancora ammortizzate. Nel corso dell'esercizio 2014 il valore delle immobilizzazioni in corso aumenta di Euro 25.998.989,55 per pagamenti afferenti opere stradali e di Euro 1.066.709,43 per opere in materia di edilizia varia ed edilizia scolastica, mentre diminuisce di Euro 28.627,69 per decurtazioni dall'attivo patrimoniale di immobilizzazioni in corso che non si completeranno più.

Terreni: Il decremento patrimoniale rilevato sulla voce "Terreni disponibili" di Euro 1.778,63 riguarda la rettifica del valore di alcuni reliquati di terreni.

Fabbricati: L'incremento da conto finanziario di Euro 4.058.943,05 è dovuto principalmente a spese sostenute per interventi di manutenzione straordinaria su stabili di proprietà della Città Metropolitana. Si registrano variazioni negative da conto finanziario per Euro 1.192.796,46 a causa

della vendita di stabile sito in Via Hajech a Milano. Per quanto riguarda le variazioni da altre cause, si segnalano decrementi per Euro 27.900.292,42 dovuti all'ammortamento d'esercizio.

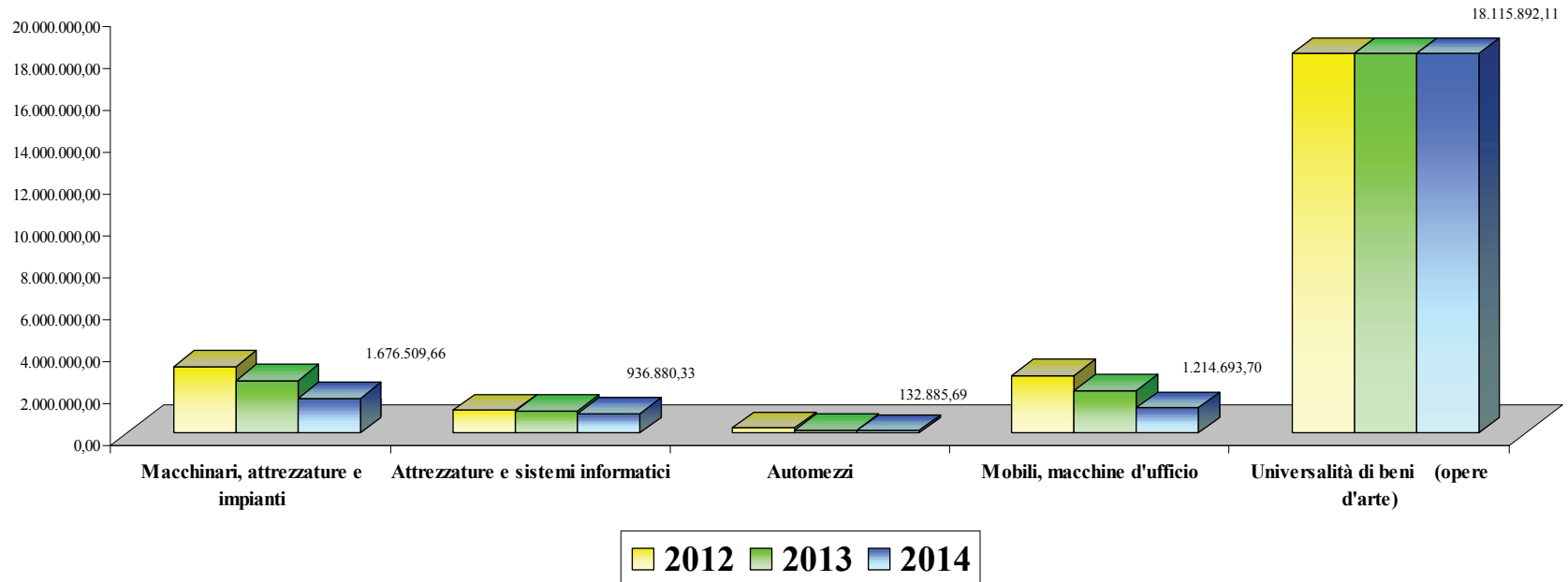
Diritti Reali su Beni di Terzi: Il valore di Euro 2.400 al 31 dicembre 2014 concerne il diritto di superficie a titolo gratuito, su area di proprietà privata, al fine di realizzare opere di ampliamento dell'avannotteria provinciale, come da delibera di Consiglio n° 6 del 19 gennaio 2012;

Beni Mobili: Sono rappresentati dalle voci "Macchinari, attrezzature, impianti", "Attrezzature e sistemi informatici", "Automezzi e motomezzi", "Mobili e macchine d'ufficio" e "Universalità di beni" e riconciliano con le risultanze degli inventari. Le variazioni positive da conto finanziario, di importo pari ad Euro 329.082,64, riproducono l'incremento patrimoniale derivante da beni mobili acquisiti a titolo oneroso nel 2014. Fra le variazioni da altre cause si registrano: a) decrementi per Euro 4.895,90 corrispondenti principalmente a beni inviati in discarica in quanto fuori uso per i quali non era ancora terminato il periodo di ammortamento; b) decrementi per ammortamenti d'esercizio per Euro 2.147.244,25; c) incrementi per Euro 459,99 dovuti a beni acquisiti a titolo gratuito per il CAM Pusiano.

Nella tabella che segue sono esposti i dati di sintesi concernenti i beni mobili:

Immobilizzazioni Beni mobili	Consistenza al 31/12/2013 (al netto del fondo ammortamento)	Percentuale di incidenza sul totale al 31/12/2013	Consistenza al 31/12/2014 (al netto del fondo ammortamento)	Percentuale di incidenza sul totale al 31/12/2014	Incrementi / decrementi anno 2014
Macchinari, attrezzature	2.532.258,60	10,60%	1.676.509,66	7,59%	-855.748,94
Attrezzature e sistemi informatici	1.063.163,58	4,45%	936.880,33	4,24%	-126.283,25
Automezzi	150.033,18	0,63%	132.885,69	0,60%	-17.147,49
Mobili, macchine d'ufficio	2.038.111,54	8,53%	1.214.693,70	5,50%	-823.417,84
Universalità di beni	18.115.892,11	75,80%	18.115.892,11	82,06%	0,00
TOTALE	23.899.459,01	100%	22.076.861,49	100%	-1.822.597,52

RAPPRESENTAZIONE DINAMICA DELLA CONSISTENZA DEI BENI MOBILI



Immobilizzazioni finanziarie (AIII):

Le immobilizzazioni finanziarie, che ammontano ad Euro 101.856.200,84 sono così rappresentate:

Partecipazioni in imprese controllate, collegate ed altre imprese: In questa voce sono comprese le partecipazioni della Città Metropolitana in imprese, analiticamente descritte nelle tabelle allegate al volume “Note illustrative al rendiconto della gestione” che raggruppano le partecipazioni sulla base delle disposizioni del codice civile:

- a) partecipazioni in imprese controllate (tabella n. 1)
- b) partecipazioni in imprese collegate (tabella n. 2)
- c) partecipazioni in altre imprese (tabella n. 3).

Le partecipazioni, di importo pari ad Euro 61.658.944,73, sono state valutate sulla base del valore del patrimonio netto delle società risultante dai bilanci 2013 ma, a titolo prudenziale, si è tenuto conto soltanto dei decrementi a seguito di registrazioni di perdite senza invece considerare i casi di incrementi del patrimonio netto derivanti da utili d’esercizio.

Rispetto all’esercizio precedente, si registra un decremento di Euro 207.532.142,24 dovuto a:

- Variazioni negative da altre cause pari ad Euro 206.649.233,56 in coincidenza con la decurtazione dal conto del patrimonio della partecipazione provinciale in Asam SPA, ceduta a Regione Lombardia ai sensi della Legge 56/2014 (art.1, comma 49);
- Variazioni negative da altre cause di Euro 8.604.720,25 conseguenti lo stralcio dal conto del patrimonio della partecipazione in Idra Patrimonio SPA a seguito della scissione in Idra Milano srl, come da delibera di Consiglio provinciale n° 15 del 13 marzo 2014. Si osserva che, a seguito di specifica perizia, la partecipazione della Città Metropolitana di Milano nella nuova società Idra Milano srl avrà il valore di Euro 7.724.224,47, pari al 17,60563% del patrimonio netto di Euro 43.873.595,07. La nuova partecipazione in Idra Milano srl è rappresentata per Euro 7.724.224,47 fra le variazioni positive da altre cause;
- Variazioni negative da altre cause per Euro 1.872,09 a seguito della svalutazione delle partecipazioni in altre imprese in considerazione del patrimonio netto al 31/12/2013;
- Variazioni negative da conto finanziario per Euro 543,81 a seguito della vendita di quote detenute in Rete di Sportelli per l’Energia e l’ambiente.

Crediti verso imprese controllate: Si è registrato il credito verso l’Azienda Speciale “Ufficio d’ambito della Provincia di Milano” per le rate di mutuo che la Città Metropolitana anticiperà per suo conto.

Crediti verso imprese collegate: Trattasi di un credito che la Provincia vanta nei confronti della società collegata Idra Patrimonio S.p.A. (ora Idra Milano srl) per effetto di un mutuo garantito e pagato annualmente dalla Provincia per conto della stessa società (delibera consiliare n° 64912/888/02 del 29/5/2003);

Crediti verso altre imprese: Trattasi di credito verso Cap Holding Spa a seguito della cessione del credito che la Provincia di Milano vantava per le riserve distribuite ai soci da Basso Lambro SPA in liquidazione (delibera di Giunta n° 429 del 12/11/2013);

Titoli: In questa voce sono rappresentati i valori dei libretti postali, depositi cauzionali e titoli depositati presso la Tesoreria nonché dei certificati azionari lasciati in eredità alla Provincia nel 1993;

Crediti di dubbia esigibilità: In questa voce figurano residui attivi stralciati dal bilancio in quanto di difficile riscossione. Per il dettagliato elenco si veda la tabella n. 21;

Crediti per depositi cauzionali: L'importo di Euro 46.950 iscritto nella voce "Crediti per depositi cauzionali" è relativo alla quota versata dalla Provincia di Milano per la costituzione di fondi aventi l'obiettivo di garantire prestiti concessi a lavoratori precari. Si tratta di due conti correnti bancari giacenti presso Banca Popolare di Milano, uno aperto nel 2005 e cointestato con la Camera di Commercio di Milano a garanzia dei prestiti concessi a lavoratori atipici ed un altro intestato alla sola Provincia di Milano aperto nel 2008 a garanzia dei prestiti concessi a lavoratori subordinati a tempo determinato. Così come previsto dalla delibera di Giunta n° 511 del 18/12/2012, sono già state incamerate le somme giacenti sul deposito non coincidenti a finanziamenti in essere mentre sono rimaste presso l'Istituto di Credito le somme necessarie per assicurare le garanzie sui prestiti per i quali devono ancora rientrare delle rate.

Altri Crediti: Trattasi di una voce non prevista dal modello approvato con D.P.R. 194/1996 ma che era stata contemplata gli anni precedenti per poter iscrivere crediti che non trovavano corrispondenza con i residui attivi derivanti dalla contabilità finanziaria. A decorrere dall'esercizio 2010 si è però ritenuto opportuno iscrivere gli "Altri Crediti" nelle voci previste dal modello approvato con DPR 194/96. Nello specifico, trattasi di:

- Fondi depositati ai sensi dell'articolo 41 della Legge 448/2001 presso istituti bancari per il futuro rimborso agli investitori del prestito obbligazionario emesso dalla Provincia di Milano nel 2003, iscritti fra i "Crediti in conto capitale verso altri debitori diversi" per Euro 46.899.999,98;
- Crediti verso la Provincia di Monza e Brianza per Euro 72.628.240,33 relativi a mutui bancari (quota capitale) le cui rate di ammortamento saranno anticipate dalla Città Metropolitana di Milano ma rimborsate dalla Provincia di Monza e della Brianza, iscritti fra i "Crediti in conto capitale verso altri enti pubblici";

- Crediti verso l'Azienda Speciale "Ufficio d'ambito della Provincia di Monza e Brianza" di Euro 9.491.162,19 per le rate di mutuo che la Città Metropolitana anticiperà per suo conto, iscritti fra i "Crediti in conto capitale verso altri enti pubblici";
- Crediti verso Regione Lombardia per Euro 206.649.233,56 per le azioni Asam trasferite ai sensi della Legge 56/2014: tali azioni dovranno essere nuovamente trasferite alla Città Metropolitana di Milano entro il 31 dicembre 2016 ai sensi dell'articolo 1, comma 49 della L. 56/2014;
- Crediti verso Regione Lombardia per Euro 330.583,97 per le rate di mutuo concernenti il progetto SUMMIT in materia di viabilità in capo alla Città Metropolitana di Milano ma rimborsate da Regione Lombardia;
- Crediti verso il Comune di Trezzo per Euro 200.000 a seguito della vendita delle azioni RSA Melzo avvenuta con delibera di Consiglio n°91 del 12 dicembre 2013, iscritti fra i "Crediti in conto capitale verso altri enti pubblici".

La tabella n. 4 allegata al presente documento illustra nello specifico le movimentazioni che hanno interessato gli Altri Crediti.

B) - ATTIVO CIRCOLANTE:

Nell'attivo circolante vengono iscritte varie tipologie di crediti, titoli che non costituiscono immobilizzazioni e le disponibilità liquide.

Di seguito vengono fornite informazioni in merito alle voci che compongono l'attivo circolante.

- Rimanenze:

Non sussistono i presupposti per la tenuta della contabilità di magazzino a valore e, pertanto, non si procede alla valorizzazione delle rimanenze.

- Crediti:

I crediti al 31 dicembre 2014 ammontano ad Euro 826.525.596,68 e vengono suddivisi nelle seguenti voci:

Crediti verso contribuenti: Sono gli accertamenti derivanti dalla gestione ordinaria che risultano dal titolo 1° delle entrate, "Entrate Tributarie";

Crediti verso Enti del Settore pubblico allargato: in questa voce vengono iscritti gli accertamenti derivanti da contributi e trasferimenti da parte di enti pubblici (titolo 2° delle entrate) e quelli derivanti da trasferimenti di capitale iscritti nel titolo 4°, categorie 02, 03, 04 delle entrate;

Crediti verso debitori diversi: Sono gli accertamenti derivanti dal titolo 3°, dal titolo 4° categorie 01 e 05 e dal titolo 6° delle entrate;

Crediti per I.V.A.: Si tratta dell'I.V.A. pagata sugli acquisti di beni e servizi in regime di attività commerciale oppure di iva versata a titolo di acconto. Si registra un credito al 31 dicembre 2014 pari ad euro 21.950,24;

Crediti per depositi presso Banche e Cassa Depositi e Prestiti: In questa voce sono iscritti i crediti vantati per la stipulazione di mutui con Cassa Depositi e Prestiti, istituto che non eroga l'ammontare del prestito all'atto della stipula del contratto ma in successive tranches in relazione agli stati di avanzamento lavori da pagare per l'opera finanziata.

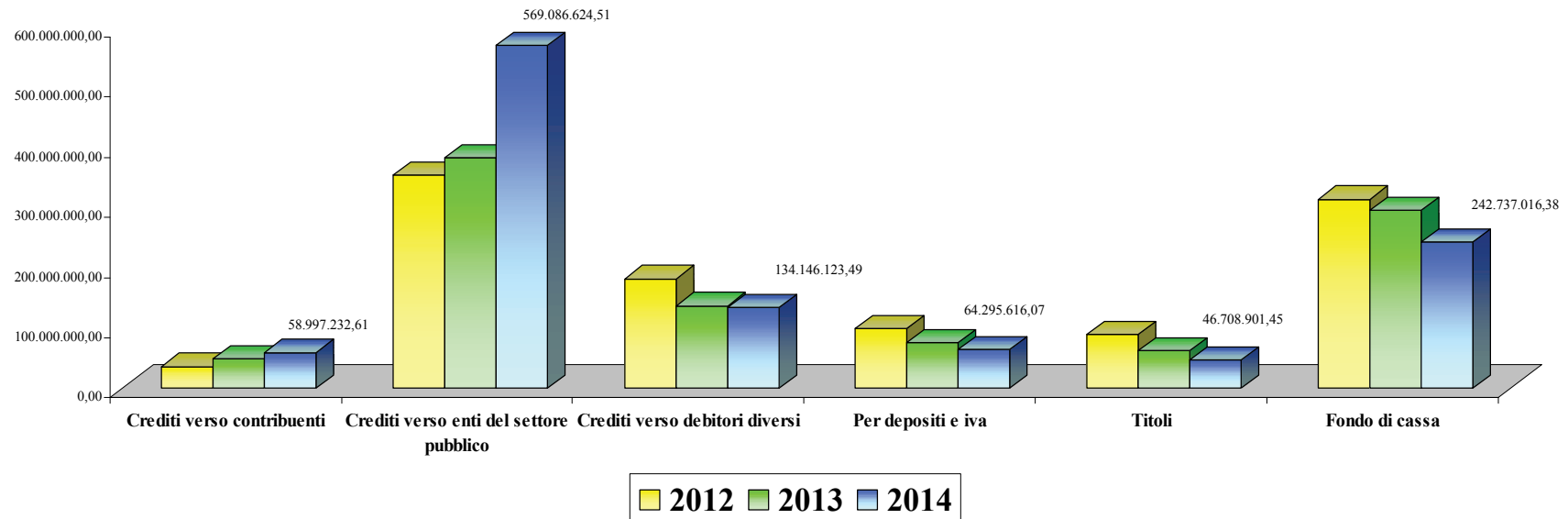
- **Attività finanziarie che non costituiscono immobilizzi**

Sono costituite da investimenti in titoli a breve termine, valutati al prezzo di acquisto, effettuati per ottenere maggiore redditività dalle giacenze liquide in Tesoreria.

- **Disponibilità liquide - Fondo di Cassa**

Sono rappresentate dal saldo dei conti correnti bancari presso la Tesoreria e presso Banca d'Italia.

RAPPRESENTAZIONE DINAMICA DELLA COMPOSIZIONE DELL'ATTIVO CIRCOLANTE



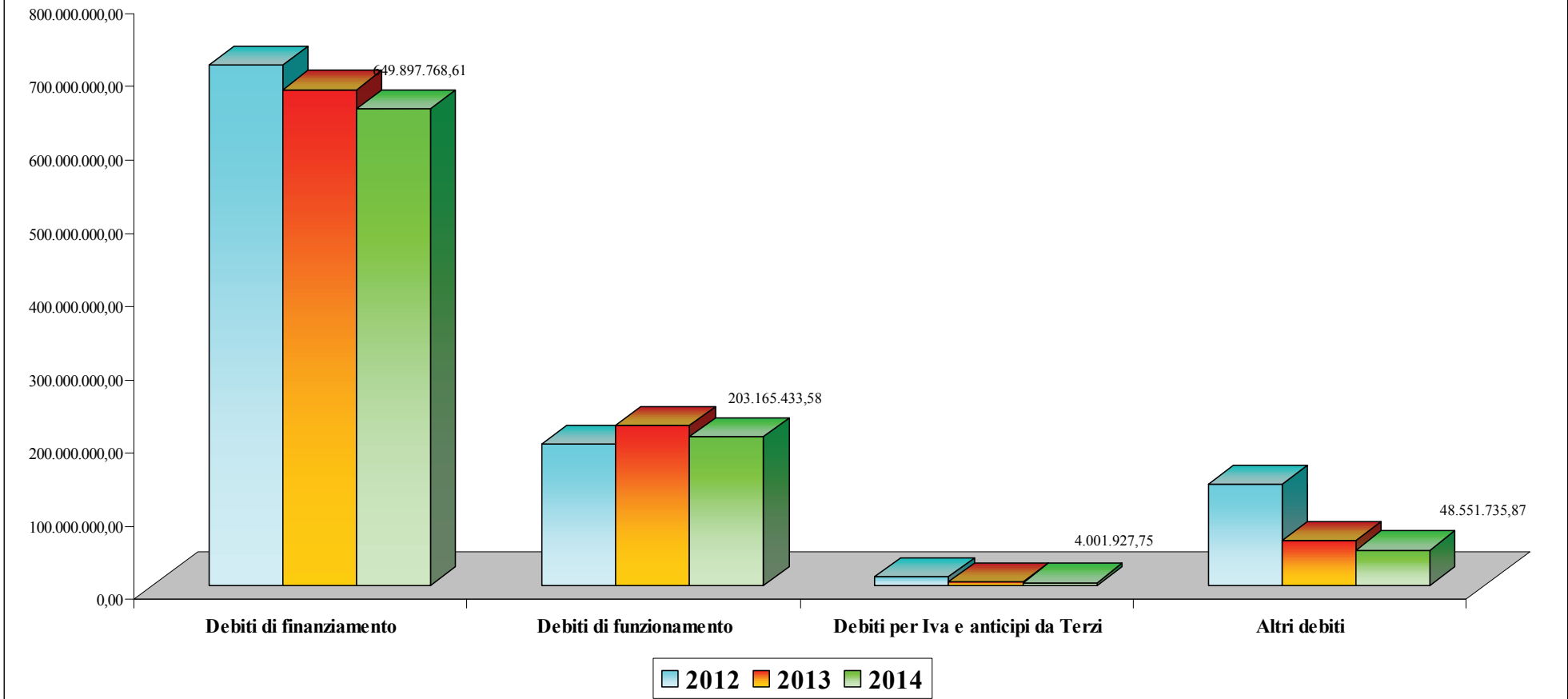
Nella tabella riportata di seguito vengono riassunti i valori iscritti nell'attivo circolante.

Attivo Circolante	Consistenza al 31/12/2013	Percentuale di incidenza sul totale al 31/12/2013	Consistenza al 31/12/2014	Percentuale di incidenza sul totale al 31/12/2014	Incrementi/decrementi Anno 2014
Crediti verso contribuenti	47.932.760,95	4,80%	58.997.232,61	5,29%	11.064.471,66
Crediti verso Enti del Settore Pubblico	382.660.833,22	38,31%	569.086.624,51	50,99%	186.425.791,29
Crediti verso Debitori diversi e Iva	136.652.054,20	13,68%	134.168.073,73	12,02%	-2.483.980,47
Per depositi	75.413.284,38	7,55%	64.273.665,83	5,76%	-11.139.618,55
Titoli	61.410.867,76	6,15%	46.708.901,45	4,19%	-14.701.966,31
Fondo di Cassa	294.685.717,43	29,51%	242.737.016,38	21,75%	-51.948.701,05
TOTALE	998.755.517,94	100,00%	1.115.971.514,51	100,00%	117.215.996,57

C) - RATEI E RISCONTI ATTIVI

Si tratta di pagamenti di canoni di locazione eseguiti anticipatamente rispetto al godimento degli stessi (risconti attivi). Non si registrano presenze di ratei attivi.

RAPPRESENTAZIONE DINAMICA DEI DEBITI



CONTO DEL PATRIMONIO - PASSIVO

Il passivo patrimoniale, escluso il patrimonio netto, al 31/12/2014 ammonta ad Euro 1.361.090.262,53 ed è suddiviso in:

- B) - **CONFERIMENTI** pari ad Euro 455.200.712,40;
- C) - **DEBITI** pari ad Euro 905.616.865,81;
- D) - **RATEI E RISCONTI** pari ad Euro 272.684,32.

Nel passivo del conto del patrimonio figura la voce patrimonio netto che corrisponde alla differenza tra le attività e le passività di bilancio. Il patrimonio netto, alla fine dell'esercizio precedente pari ad Euro 829.432.127,72, è determinato in Euro 821.586.976,72 al 31 dicembre 2014: il differenziale è dato dal risultato economico dell'esercizio 2014 di valore pari ad Euro - 7.845.151.

B) - CONFERIMENTI:

Sono costituiti da contributi in conto capitale versati da organismi pubblici o privati per il finanziamento di spese d'investimento e corrispondono agli accertamenti del titolo 4°, categorie 02, 03, 04, 05 delle entrate del conto del bilancio. Fino all'esercizio 2011 i conferimenti sono stati gestiti secondo la tecnica della "detrazione della spesa", neutralizzando cioè dagli incrementi dell'attivo patrimoniale la quota concernente il finanziamento ottenuto da terzi. Dall'esercizio 2012, anche in considerazione di quanto previsto dai nuovi principi contabili di cui al D.Lgs. 118/2011, i conferimenti sono invece gestiti secondo la tecnica degli "ammortamenti attivi", secondo la quale si imputa all'attivo patrimoniale la spesa lorda sostenuta per l'incremento delle immobilizzazioni e si registra fra i ricavi d'esercizio la quota che si ottiene applicando al conferimento l'aliquota dell'ammortamento d'esercizio concernente l'opera finanziata (si veda la tabella n. 6). Si evidenzia che i conferimenti iscritti nei bilanci 2011 e retro vengono ancora gestiti secondo la tecnica della "detrazione della spesa" fino ad esaurimento (si veda la tabella n. 5). Di seguito si rappresentano le variazioni 2014 concernenti i conferimenti:

- a) variazione positiva da conto finanziario di Euro 7.496.987,82 per effetto dei nuovi accertamenti iscritti nelle categorie 02, 03, 04 e 05 del titolo 4° delle entrate;

- b) variazione negativa da conto finanziario di Euro 2.975.619,03 per diminuzione del valore di alcuni conferimenti iscritti nel conto del patrimonio negli anni passati a seguito di economie avvenute su trasferimenti in conto capitale nel conto del bilancio, rappresentate come diminuzioni di crediti iscritti nell'attivo circolante;
- c) variazione negativa da altre cause di Euro 11.806.710,56 dovuta a: a) pagamenti 2014 di spese d'investimento finanziate da conferimenti, a fronte dei quali si è proceduto ad incrementare le rispettive voci dell'attivo patrimoniale al netto della quota finanziata da terzi (Euro 6.863.977,49); c) Ammortamenti attivi per conferimenti relativi a finanziamenti iscritti nei bilanci 2012, 2013 e 2014 (Euro 4.942.733,07).

C) - DEBITI:

Il quadro di sintesi della situazione relativa ai debiti è riportato nella tabella che segue:

	Consistenza al 31/12/2013	Percentuale d'incidenza sul totale al 31/12/2013	Consistenza al 31/12/2014	Percentuale d'incidenza sul totale al 31/12/2014	Incrementi/decrementi Anno 2014
Debiti di finanziamento	676.393.539,12	70,43%	649.897.768,61	71,76%	-26.495.770,51
Debiti di funzionamento	217.672.585,77	22,67%	203.165.433,58	22,43%	-14.507.152,19
Debiti per somme anticipate da terzi e IVA	4.994.336,16	0,52%	4.001.927,75	0,44%	-992.408,41
Altri debiti	61.289.768,08	6,38%	48.551.735,87	5,36%	-12.738.032,21
	960.350.229,13	100%	905.616.865,81	100%	-54.733.363,32

Di seguito vengono fornite le informazioni ritenute più significative in merito alle voci che compongono i debiti iscritti nel conto del patrimonio.

- Debiti di finanziamento:

Nel 2014 non si sono contratti nuovi prestiti. I debiti di finanziamento recepiscono diminuzioni corrispondenti a pagamenti registrati nel titolo 3° di spesa per Euro complessivi 32.907.534,02, dei quali Euro 4.466.666,66, iscritti fra gli "Altri Crediti", relativi alla quota annuale accantonata presso depositi gestiti da istituti bancari per la garanzia del futuro rimborso agli investitori del prestito obbligazionario emesso nel 2003, così come previsto dall'articolo 41 della L.448/2001.

- Debiti di funzionamento:

Trattasi di costi di competenza dell'esercizio e di esercizi precedenti non ancora pagati. Gli stessi ammontano ad Euro 203.165.433,58 e corrispondono ai residui passivi delle spese correnti iscritti nel conto del bilancio, rettificati in diminuzione dei costi anno futuro al 31/12/2014.

Il volume di tali debiti rispetto allo scorso esercizio diminuisce di Euro 14.507.152,19. Tale variazione è costituita: a) dalla sommatoria algebrica dei pagamenti e dei deperimenti avvenuti sui debiti registrati negli esercizi precedenti, esposta quale variazione in meno da conto finanziario; b) dai debiti contratti nel 2014 e non estinti entro la fine dell'esercizio, valore esposto quale variazione in più da conto finanziario; c) dai costi anno futuro derivanti dalla gestione 2014 compensati da quelli derivanti dalla gestione 2013, rinvenibili fra le variazioni da altre cause.

Debiti per I.V.A.

Il valore dei debiti per I.V.A. al 31/12/2014 è pari ad Euro 0,00. ;

- Debiti per somme anticipate da terzi:

Corrispondono alle movimentazioni relative al titolo 4° di spesa del conto del bilancio. Il debito in essere ammonta ad Euro 4.001.927,75.

- Altri debiti:

Rispetto alla consistenza al 1° gennaio 2014 si registra un decremento di Euro 12.738.032,21 la cui sintesi è riportata nella tabella n. 7. Si riportano di seguito le variazioni più significative:

- Pagamento per Euro 2.986.043,86 della quota capitale 2014 del debito verso lo Stato dovuto per la rateizzazione concessa sui rimborsi concernenti i maggiori trasferimenti erariali riscossi rispetto al dovuto negli anni che vanno dal 1999 al 2002 (Legge 289/2002, articolo 31, commi 12 e 13);
- Pagamento per Euro 9.150.000,41 dell'ultima quota concernente il debito verso la Provincia di Monza e della Brianza a seguito dello scorporo del patrimonio;
- Pagamento per Euro 80.600 del debito a seguito dell'acquisto delle azioni Arexpo SPA.

D) RISCOINTI PASSIVI

Si tratta di riscossioni di crediti conseguite anticipatamente rispetto alla maturazione degli stessi.

CONTI D'ORDINE

I conti d'ordine non concorrono a determinare la consistenza del patrimonio ma sono annotazioni che consentono di ottenere ulteriori informazioni in merito alla situazione gestionale dell'Ente. Sono iscritti per lo stesso importo nell'attivo e nel passivo del conto del patrimonio. Occorre precisare che nel modello approvato con D.P.R. 194/96, per rappresentare i residui passivi delle spese in conto capitale, è prevista solo la voce "Opere da

realizzare” ma, per rendere più leggibili i dati derivanti dal conto finanziario, si è ritenuto opportuno, come nei decorsi esercizi, disaggregare tale informazione contabile utilizzando anche le voci “Beni da acquistare”, “Trasferimenti da effettuare” e “Partecipazioni da acquisire”. Anche la voce “Costi anno futuro” è stata esposta per completezza di informazione pur non essendo prevista dalla normativa.

Nel dettaglio, fra i conti d’ordine sono state iscritte le seguenti voci:

- **Opere da realizzare:** Euro 436.331.186,80 corrispondono ai residui passivi degli interventi 01, 02, 06 del titolo 2° delle spese del conto del bilancio;
- **Beni da acquistare:** Euro 4.450.415,30 corrispondono ai residui passivi dell’intervento 05 del titolo 2° delle spese del conto del bilancio;
- **Trasferimenti da effettuare:** Euro 107.797.552,57 corrispondono ai residui passivi dell’intervento 07 del titolo 2° delle spese del conto del bilancio;
- **Partecipazioni da acquisire:** Non si riscontrano residui passivi sugli interventi 08, 09 e 10 del titolo 2° delle spese del conto del bilancio;
- **Beni conferiti in aziende speciali:** In questa voce, come rappresentato nella tabella n. 16, viene rappresentato il valore corrispondente alla partecipazione provinciale nelle Agenzie per la Formazione ed il Lavoro e nell’Azienda Speciale Ufficio d’Ambito della Provincia di Milano;

- **beni di terzi:**

Tra i beni di terzi, elencati nella tabella n. 14, figurano i depositi cauzionali effettuati dai fornitori in contanti o in titoli a garanzia dell’esecuzione dei contratti, nonché quelli versati per partecipare a gare d’appalto, ed il conto corrente per l’addebito dei pedaggi mediante il Servizio “Viacard”.

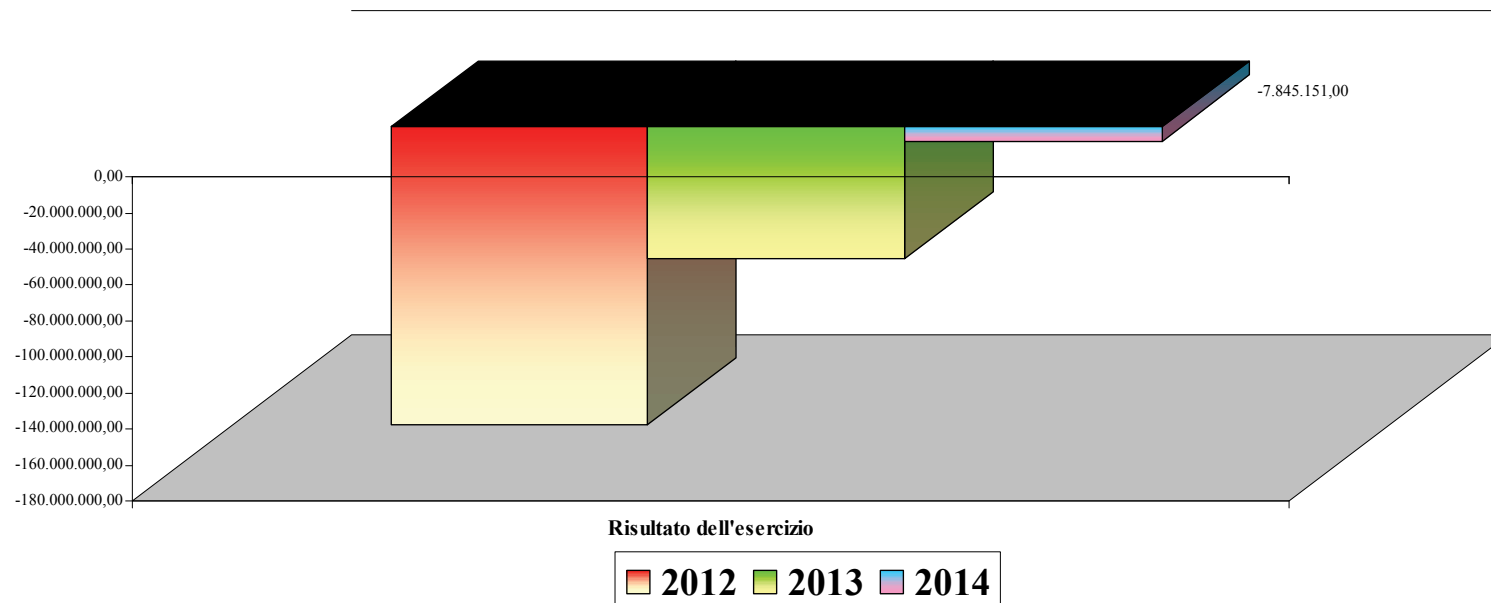
Inoltre figura il valore nominale di n° 1 azione Milano Serravalle - Milano Tangenziali S.p.A., n° 1 azione S.E.A. S.p.A., n° 5 azioni T.E.M. S.p.A. e n° 1 azione A4 Holding S.p.A. detenute dalla Provincia per le quali la valutazione, in ragione del patrimonio netto che rappresentano, non è significativa ai fini dell’iscrizione fra le attività patrimoniali.

- **conferimenti in consorzi di funzione:**

A decorrere dal conto del patrimonio 2010 si è azzerato il valore iscritto negli esercizi passati nella voce “conferimenti in consorzi di funzione” in considerazione del fatto che tale indicazione non è prevista dai modelli contabili approvati con DPR 194/96. Per completezza di informazione, si è però ritenuto opportuno continuare a redigere l’allegata tabella n. 15 con la quale viene rappresentata la valorizzazione della quota di partecipazione della Provincia nei consorzi di funzione sulla base del patrimonio netto risultante dai bilanci dei consorzi;

- **costi anno futuro:** I costi anno futuro corrispondono alle spese correnti impegnate per gare bandite ma non concluse. Per la loro illustrazione si rinvia al commento delle rettifiche al conto economico mentre il dettaglio è illustrato nell'allegata tabella n. 17.

RAPPRESENTAZIONE DINAMICA DEL RISULTATO DELL' ESERCIZIO



CONTO ECONOMICO

Il risultato d'esercizio è dato dalla sommatoria algebrica delle componenti positive e negative del conto economico il quale, essendo redatto secondo uno schema a struttura scalare con voci classificate per natura, conduce al risultato economico finale attraverso la determinazione di quattro risultati intermedi: il risultato della gestione caratteristica, il risultato della gestione operativa, il risultato della gestione finanziaria ed il risultato della gestione straordinaria. L'esercizio 2014 si chiude con una perdita d'esercizio pari ad Euro - 7.845.151.

RISULTATO DELLA GESTIONE CARATTERISTICA : meno Euro 1.983.149,62

Il risultato della gestione caratteristica è dato dalla differenza tra i proventi della gestione (i cui importi sono rilevati dai titoli 1°, 2° e 3° delle entrate del conto del bilancio) e i costi di gestione (titolo 1° del conto del bilancio con esclusione degli interventi 06 e 08), entrambi rettificati secondo quanto previsto dall'art. 229 del Dlgs.267/2000 al fine di "costituire la dimensione finanziaria dei valori economici riferiti alla gestione di competenza".

Alla determinazione dei proventi della gestione si è pervenuti attraverso le seguenti rettifiche ed integrazioni dei dati finanziari:

- 1) **risconti passivi (rettifica):** rappresentano riscossioni di crediti conseguite anticipatamente rispetto alla maturazione degli stessi. Nell'esercizio 2014 la differenza fra i risconti passivi iniziali e quelli finali comporta una diminuzione dei ricavi per un importo pari ad Euro 54.342,50, così come dimostrato nel prospetto di conciliazione. Il dettaglio dei risconti passivi è riportato nella tabella n. 18;
- 2) **ratei attivi (integrazione):** Non si riscontrano ratei attivi;
- 3) **rettifiche in diminuzione** relative a: a) Euro 255.814,14 per riscossione di crediti dalla società partecipata Idra S.p.A. iscritti nella voce "Crediti verso imprese collegate" dell'attivo patrimoniale; b) Euro 329.240,28 per l'I.V.A. a debito compresa negli incassi delle Entrate del Titolo 3° per attività in regime d'impresa; c) Euro 261.649,25 per riscossione di crediti per depositi cauzionali a seguito di incameramento di disponibilità liquide in giacenza presso istituti di credito; d) Euro 86.720,32 per riscossione di crediti da Cap Holding S.p.A. iscritti nella voce "Crediti verso altre imprese";.
- 4) **rettifica in aumento** di Euro 4.942.733,07 per l'iscrizione di ricavi concernenti ammortamenti attivi per conferimenti iscritti nei bilanci 2012, 2013, 2014;

Alla determinazione dei costi di gestione si è pervenuti attraverso le seguenti rettifiche ed integrazioni agli impegni di contabilità finanziaria:

- 1) **risconti attivi (rettifica):** sono pagamenti di canoni di locazione eseguiti in via anticipata rispetto al godimento degli stessi. Tali rettifiche comportano aumenti di costi per un importo pari ad Euro 6.161,63, come dimostrato nel prospetto di conciliazione. Il dettaglio dei risconti attivi è riportato nella tabella n. 19;
- 2) **quote di ammortamento (integrazione):** l'ammortamento è stato elaborato sulla base dei dati di inventario aggiornati al 31 dicembre 2014 e corrisponde alla diminuzione del valore economico delle immobilizzazioni immateriali e materiali del conto del patrimonio. L'ammortamento economico, le cui fonti normative sono regolate dall'art. 229 del Dlgs. 267/2000, nell'anno 2014 ammonta ad Euro 41.186.700,94 come evidenziato nella tabella n. 12;
- 3) **costi anno futuro (rettifica):** i costi anno futuro corrispondono ad impegni di spesa iscritti in contabilità finanziaria a seguito di procedure di gara iniziate ma non concluse entro la fine dell'esercizio: tali poste non costituiscono costi in senso economico non essendosi realizzato il presupposto del consumo del bene. Il loro ammontare è di Euro 94.453,83, come illustrato nella tabella n. 17, con un'aumento di Euro 197.367,17 rispetto all'esercizio 2013. Tali costi sono esposti anche nei conti d'ordine del conto del patrimonio;
- 4) **rettifica in aumento** di Euro 83.291,91 per acquisto di beni di modico valore e/o di consumo, non oggetto di inventariazione, finanziati da spese in conto capitale;
- 5) **rettifica in aumento** di Euro 8.781.212,92 degli oneri straordinari in corrispondenza di trasferimenti in conto capitale pagati con risorse del titolo 2° interventi 07 e 09;
- 6) **rettifica in diminuzione** di Euro 288.235,27 concernente l'I.V.A. a debito pagata nell'esercizio già conteggiata a diminuzione delle entrate del Titolo 3°;
- 7) **rettifica in diminuzione** di Euro 21.950,24 per l'acconto IVA pagato nel dicembre 2014;
- 8) **rettifica in diminuzione** di Euro 2.986.043,86 concernente il pagamento della quota capitale 2014 previsto dal piano di rateizzazione concesso dallo Stato per l'estinzione del debito concernente i maggiori trasferimenti erariali conteggiati per gli anni che vanno dal 1999 al 2002;

RISULTATO DELLA GESTIONE OPERATIVA: meno Euro 11.087.960,08

E' pari al risultato della gestione caratteristica diminuito della somma algebrica di proventi ed oneri da aziende speciali e partecipate pari ad Euro - 9.104.810,46. Gli accertamenti iscritti nella voce "utili" derivano principalmente da dividendi relativi ad Atinom Viaggi srl.

RISULTATO DELLA GESTIONE FINANZIARIA: meno Euro 20.089.875,21

E' dato dalla differenza tra gli interessi passivi su mutui, prestiti ed obbligazioni (Euro 24.707.375,92) e gli interessi attivi sulle liquidità (Euro 4.617.500,71) derivanti sia dalle somme in giacenza sui conti fruttiferi che da quelle ricavate da operazioni finanziarie.

RISULTATO DELLA GESTIONE STRAORDINARIA: più Euro 23.332.684,29

Il risultato della gestione straordinaria è influenzato da proventi ed oneri correlati a fatti di gestione non ricorrenti. Tra i proventi straordinari sono incluse le seguenti voci:

- *insussistenze del passivo* (Euro 21.105.655,75), vengono elencate nella tabella n. 20 e si riferiscono a: a) diminuzione di debiti iscritti nel conto del patrimonio in esercizi precedenti a seguito di economie registratesi in contabilità finanziaria sulle spese correnti e sui servizi per conto di terzi (Euro 17.608.648,79); b) diminuzione degli altri debiti per Euro 521.387,94 in coincidenza di economie registrate fra i crediti dell'attivo circolante; c) diminuzione dei conferimenti a seguito di economie registrate su trasferimenti di capitale rappresentati nelle entrate del Titolo 4° del conto del bilancio e già rappresentate fra le insussistenze dell'attivo a diminuzione dei crediti (Euro 2.975.619,03).
- *sopravvenienze attive* (Euro 38.188.499,82), vengono elencate nella tabella n. 8 e si riferiscono principalmente a: a) iscrizione di crediti verso le Aziende Speciali Ufficio d'Ambito della Provincia di Milano e della Provincia di Monza e della Brianza per mutui bancari le cui rate di ammortamento vengono anticipate dalla Città Metropolitana di Milano (Euro 35.859.992,13); b) Rettifiche al valore dei crediti di finanziamento (Euro 1.956.555,85).
- *plusvalenze patrimoniali* (Euro 725.203,54), derivano dalla differenza tra il valore economico (costo storico d'acquisto al netto del fondo ammortamento) ed il valore di alienazione del bene. Le plusvalenze 2014, elencate nella tabella n. 9, riguardano lo stabile di Via Hajech a Milano.

Tra gli oneri straordinari della gestione sono comprese le seguenti voci:

- *insussistenze dell'attivo* (Euro 26.832.341,26), vengono elencate nella tabella n. 10 e si riferiscono principalmente a: a) diminuzione di crediti iscritti nel conto del patrimonio in esercizi precedenti a seguito di depennamenti effettuati sui residui attivi del conto del bilancio

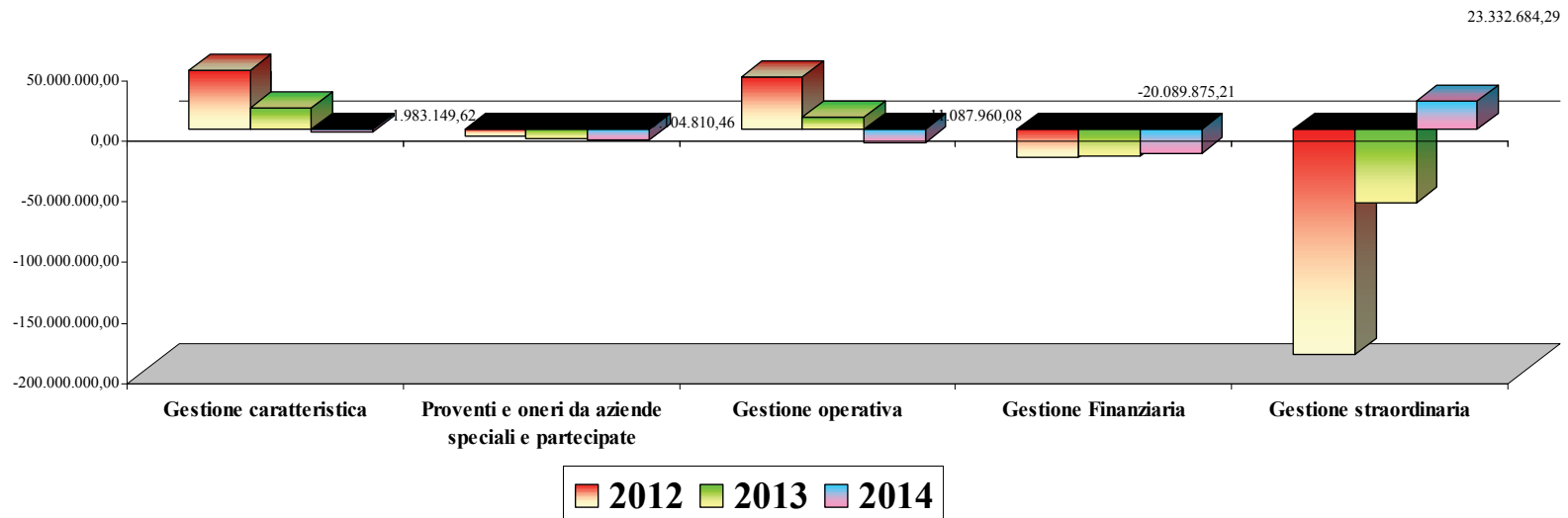
(Euro 15.461.863,16); b) da diminuzione dei crediti di finanziamento per Euro 2.691.086,57; c) rettifiche di valori iscritti fra le immobilizzazioni per Euro 5.803.241,20.

- *minusvalenze patrimoniali* (Euro 887.170,31), le minusvalenze, calcolate come le plusvalenze ed elencate nella tabella n.9, riguardano beni mobili inviati in discarica in quanto fuori uso o rubati per Euro 4.895,90, rettifiche al valore di reliquati di terreni per Euro 1.778,63 mentre, per Euro 880.495,78, si riferiscono alla nuova valutazione della partecipazione in Idra Milano srl come da delibera di consiglio provinciale n° 15 del 13-3-14;
- *oneri straordinari* (Euro 8.967.163,16), corrispondenti agli impegni dell'intervento 08 del Titolo 1° delle spese oltre ai pagamenti iscritti negli interventi 07 e 09 delle spese del titolo 2° relativi a contributi in conto capitale al netto dei relativi conferimenti (si veda tabella n. 11).

La disamina del conto del Patrimonio e del conto Economico evidenzia i collegamenti tra i due documenti.

I fatti della gestione registrati nel conto economico, che fanno riferimento alle spese ed alle entrate correnti del conto del bilancio ed alle scritture rettificative di fine esercizio, determinano aumenti o diminuzioni del patrimonio netto.

RAPPRESENTAZIONE DINAMICA DEI RISULTATI ECONOMICI PARZIALI



STORICO DEI RISULTATI ECONOMICI

	2012	2013	2014
Gestione Caratteristica	49.121.064,58	18.208.590,90	-1.983.149,62
Proventi e oneri da aziende speciali e partecipate	-5.606.405,67	-8.004.052,39	-9.104.810,46
Gestione Operativa	43.514.658,91	10.204.538,51	-11.087.960,08
Gestione Finanziaria	-22.966.330,98	-22.387.126,69	-20.089.875,21
Gestione Straordinaria	-185.798.329,83	-60.661.074,36	23.332.684,29
Risultato Economico	-165.250.001,90	-72.843.662,54	-7.845.151,00

PROSPETTO DI CONCILIAZIONE

Il prospetto di conciliazione è lo strumento di raccordo tra i dati della contabilità finanziaria e quelli rappresentati nel conto economico e nel conto del patrimonio.

In tale prospetto, che è composto da due tabelle di cui una per la riconciliazione delle entrate e l'altra delle spese, sono:

- riepilogati i valori finanziari ed i valori economici calcolati extracontabilmente;
- evidenziate le rettifiche apportate ai valori finanziari di competenza al fine della determinazione dei costi e dei proventi dell'esercizio;
- determinate le poste da iscrivere nel conto economico e nel conto del patrimonio in conseguenza dei fatti della gestione.

Alla determinazione dei costi dell'esercizio 2014 si è pervenuti rettificando gli impegni finanziari in corrispondenza di:

- **costi anno futuro** il cui importo, pari ad Euro 94.453,83, è diminuito rispetto all'esercizio 2013 di Euro 197.367,17. Pertanto i costi dell'esercizio risultano essere di Euro 197.367,17 superiori rispetto agli impegni finanziari di competenza mentre i debiti di funzionamento al 31/12/2014 esposti nel Conto del Patrimonio sono inferiori di Euro 94.453,83 rispetto ai residui passivi iscritti nel titolo 1° delle spese del conto del bilancio;
- **acquisti di beni di consumo** con fondi registrati fra le spese in conto capitale per Euro 83.291,91. Pertanto i costi dell'esercizio aumentano di altrettanto rispetto agli impegni finanziari;
- **risconti attivi** il cui importo, pari ad Euro 2.545,21, è diminuito rispetto al 2013 di Euro 6.161,63. Pertanto i costi dell'esercizio aumentano di Euro 6.161,63 rispetto agli impegni finanziari mentre diminuisce per lo stesso importo la corrispondente voce iscritta nell'attivo del conto del patrimonio;
- **trasferimenti in conto capitale** per Euro 8.781.212,92 finanziati con risorse degli interventi 07 e 09 delle spese in conto capitale. Pertanto i costi dell'esercizio aumentano di tale importo rispetto agli impegni finanziari relativi agli oneri straordinari della gestione corrente;
- **diminuzione dei costi dell'esercizio** di Euro 288.235,27 per il pagamento dell'I.V.A. a debito, incluso nell'intervento 07 delle spese correnti;
- **diminuzione dei costi dell'esercizio** di Euro 21.950,24 per l'acconto IVA pagato nel dicembre 2013 incluso nell'intervento 07 delle spese correnti;
- **diminuzione dei costi dell'esercizio** di Euro 2.986.043,86 per il pagamento della quota capitale 2014 dei debiti verso lo Stato relativi alla rateizzazione dei rimborsi dovuti per i maggiori trasferimenti erariali ottenuti negli anni 1999-2002;

Alla determinazione dei proventi dell'esercizio 2014 si è pervenuti rettificando gli accertamenti finanziari delle entrate in corrispondenza di:

- **risconti passivi** il cui importo, pari ad Euro 272.684,32 è aumentato rispetto al 2013 di Euro 54.342,50. Pertanto i proventi dell'esercizio risultano essere inferiori di Euro 54.342,50 rispetto agli accertamenti finanziari mentre aumenta per lo stesso importo la corrispondente voce iscritta nel passivo del conto del patrimonio;
- **riscossioni di crediti verso imprese partecipate** per Euro 342.534,46 accertati sul titolo 3°, categoria 05 delle entrate del conto del bilancio; pertanto i proventi dell'esercizio sono di altrettanto inferiori rispetto agli accertamenti del conto del bilancio;
- **diminuzione dei ricavi d'esercizio** rispetto agli accertamenti finanziari del titolo 3° delle entrate di Euro 329.240,28 per l'iscrizione nel passivo patrimoniale dei Debiti per I.V.A. conseguenti proventi da attività svolta in regime d'impresa e di Euro 261.649,25 per riscossione di crediti per depositi cauzionali;
- **aumento dei ricavi d'esercizio** per ammortamenti attivi concernenti conferimenti relativi a finanziamenti iscritti nei bilanci 2012, 2013, 2014 (Euro 4.942.733,07).

-

Le altre poste economiche riportate nel prospetto di conciliazione, il commento delle quali è già stato proposto nella sezione dedicata al conto economico, sono: insussistenze del passivo, sopravvenienze attive e plusvalenze patrimoniali per quanto riguarda i proventi d'esercizio; insussistenze dell'attivo, quote di ammortamento dell'esercizio e minusvalenze patrimoniali per quanto riguarda invece i costi.

Si riporta di seguito la sintesi della riconciliazione dei dati fra le entrate e le spese correnti iscritte nel conto del bilancio ed i ricavi e costi rappresentati nel conto economico:

ENTRATE:

accertamenti finanziari (titolo 1°+ 2°+ 3°)		350.093.462,44	
<i>rettifica in meno</i>	-10.539.632,49		
<i>rettifica in più</i>	4.556.891,18		
<i>inyegrazione E22</i>	21.105.655,76		
<i>integrazione E23</i>	38.188.499,82		
<i>integrazione E24 plusvalenza</i>	725.203,54	<u>54.036.617,81</u>	<u>404.130.080,25</u> Totale proventi rettificati

SPESE:

impegni finanziari (titolo 1°)		337.297.214,38	
<i>rettifica in più</i>	9.165.032,67		
<i>rettifica in meno</i>	-3.393.228,41		
<i>inyegrazione B16</i>	41.186.700,94		
<i>integrazione E25</i>	26.832.341,36		
<i>integrazione E26</i>	887.170,31	<u>74.678.016,87</u>	<u>411.975.231,25</u> Totale costi ed oneri rettificati

-7.845.151,00 Risultato economico

