



Città
metropolitana
di Milano

BILANCIO DI PREVISIONE 2025 - 2027 IN SINTESI

SOMMARIO

BILANCIO IN SINTESI - ENTRATE	3
BILANCIO IN SINTESI - SPESE	4
ENTRATE CORRENTI	5
ENTRATE CORRENTI DI NATURA TRIBUTARIA, CONTRIBUTIVA E PEREQUATIVA	6
TRASFERIMENTI CORRENTI	7
ENTRATE EXTRATRIBUTARIE	8
ENTRATE IN CONTO CAPITALE	9
SPESE PER TITOLI	10
SPESE CORRENTI PER MISSIONI	11
SPESE CORRENTI PER MACROAGGREGATI	12
INVESTIMENTI PER MISSIONI	13
MODALITA' DI FINANZIAMENTO DEGLI INVESTIMENTI	14
DEBITO	15

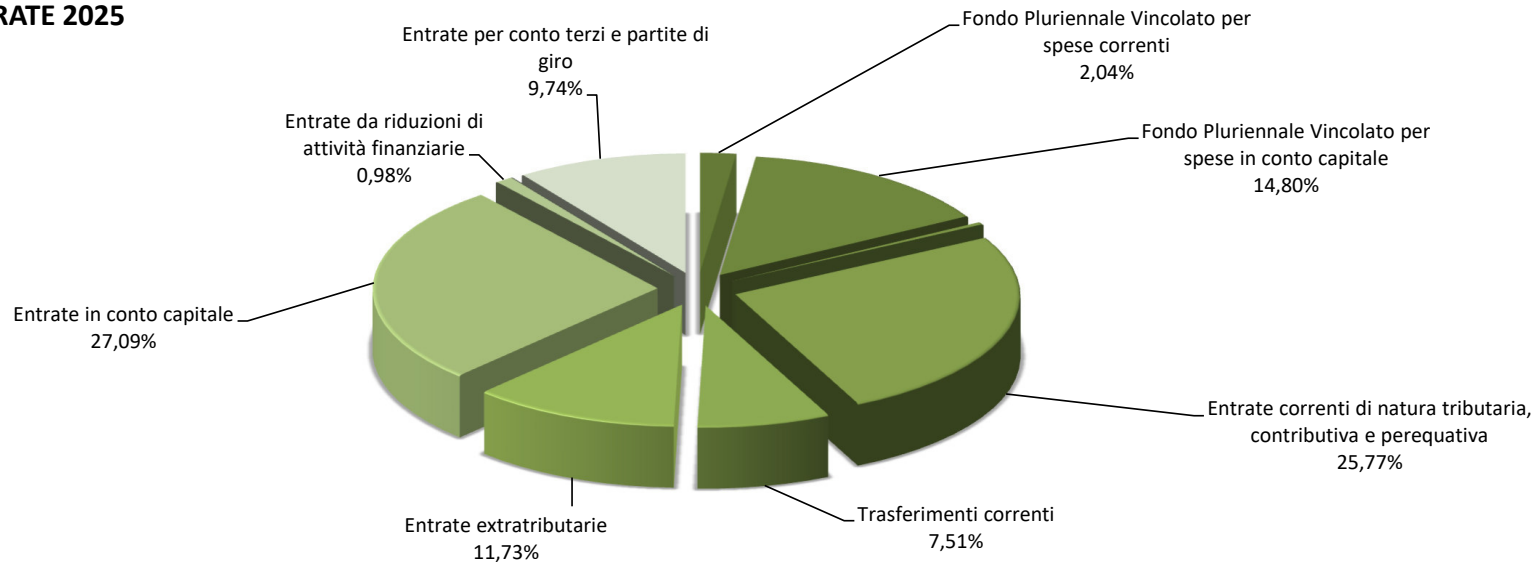
CONCORSO ALLA FINANZA PUBBLICA 2025 / 2027

Anno	Concorso finanza pubblica	Contributo funzioni fondamentali	Spending review informatica 2021	Spending review 2024	Ristoro Fondi Covid	Contributo attivo 2025	Accant. obbligatorio 2025	Contributo netto	Entrate tributarie	%
2024	- 112.292.842	5.769.628	- 2.424.744	- 2.678.286	919.584	-	-	- 110.706.660	223.951.000	49,4%
2025	- 112.292.842	6.657.263	- 2.424.744	- 2.678.156	919.562	2.500.000	- 500.000	- 107.818.917	229.215.000	47,0%
2026	- 112.292.842	8.876.350	-	- 2.674.640	779.052	2.500.000	- 1.500.000	- 104.312.080	227.870.000	45,8%
2027	- 112.292.842	11.095.438	-	- 2.674.051	778.891	2.500.000	- 1.500.000	- 102.092.564	227.870.000	44,8%

ENTRATE

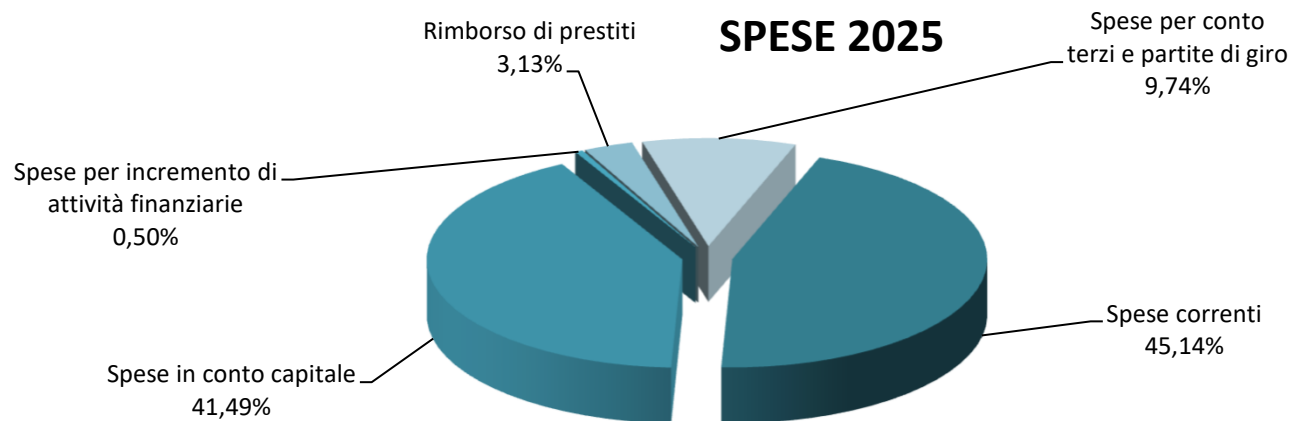
<i>ENTRATE</i>	2025	<i>% sul totale</i>	2026	2027
Fondo Pluriennale Vincolato per spese correnti	18.174.402,90	2,04%	109.304,50	0,00
Fondo Pluriennale Vincolato per spese in conto capitale	131.601.654,76	14,80%	15.133.767,62	0,00
Avanzo di amministrazione	2.942.810,25	0,33%	0,00	0,00
Entrate correnti di natura tributaria, contributiva e perequativa	229.215.000,00	25,77%	227.870.000,00	227.870.000,00
Trasferimenti correnti	66.821.794,13	7,51%	62.004.478,25	63.115.440,96
Entrate extratributarie	104.346.730,70	11,73%	101.053.300,99	100.913.650,02
Entrate in conto capitale	240.917.510,60	27,09%	81.413.501,57	81.486.642,81
Entrate da riduzioni di attività finanziarie	8.746.760,01	0,98%	12.216.336,68	12.268.636,33
TOTALE ENTRATE FINALI	650.047.795,44	73,09%	484.557.617,49	485.654.370,12
Accensione di prestiti	0,00	0,00%	0,00	0,00
Anticipazioni da istituto tesoriere/cassiere	0,00	0,00%	0,00	0,00
Entrate per conto terzi e partite di giro	86.602.000,00	9,74%	86.602.000,00	79.602.000,00
TOTALE ENTRATE per TITOLI	736.649.795,44	82,83%	571.159.617,49	565.256.370,12
TOTALE GENERALE DELLE ENTRATE	889.368.663,35	100,00%	586.402.689,61	565.256.370,12

ENTRATE 2025



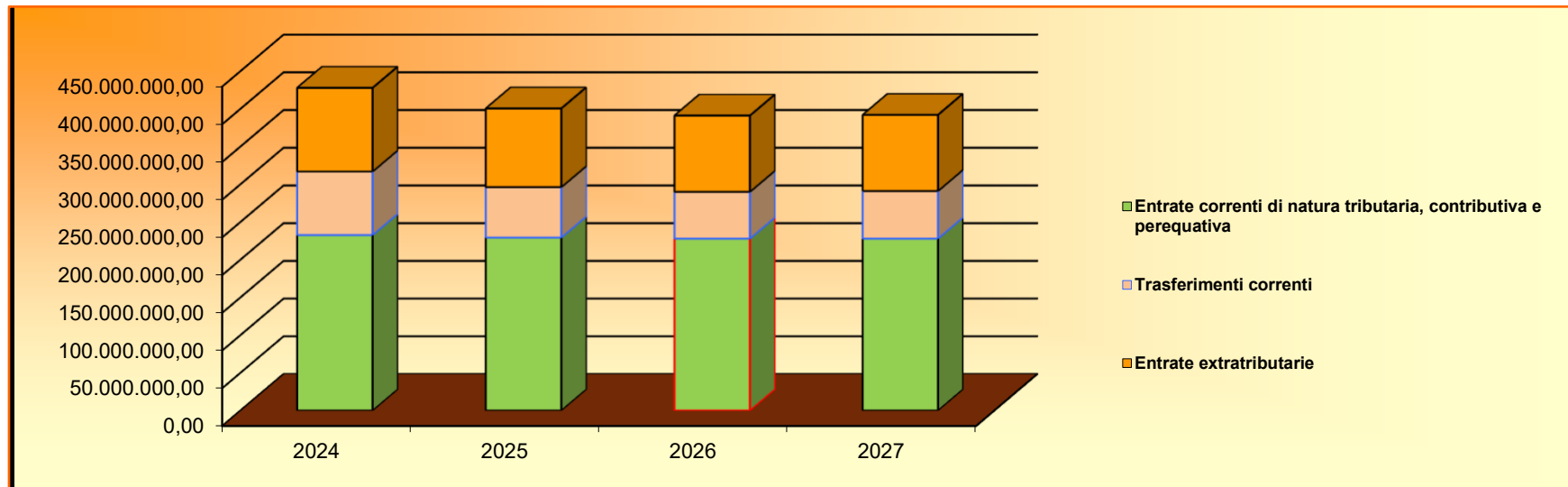
SPESE PER TITOLI (Competenza)

SPESE	2025	% <i>sul totale</i>	2026	2027
Spese correnti	401.481.392,49	45,14%	370.739.497,49	371.226.793,06
Spese in conto capitale	369.021.878,74	41,49%	106.670.769,19	82.625.142,81
Spese per incremento di attività finanziarie	4.468.000,00	0,50%	4.468.000,00	4.468.000,00
TOTALE SPESE FINALI	774.971.271,23	87,14%	481.878.266,68	458.319.935,87
Rimborso di prestiti	27.795.392,12	3,13%	17.922.422,93	27.334.434,25
Spese per conto terzi e partite di giro	86.602.000,00	9,74%	86.602.000,00	79.602.000,00
Chiusura anticipazioni da istituto tesoriere/cassiere	0,00	0,00%	0,00	0,00
TOTALE GENERALE DELLE SPESE	889.368.663,35	100,00%	586.402.689,61	565.256.370,12



ENTRATE CORRENTI

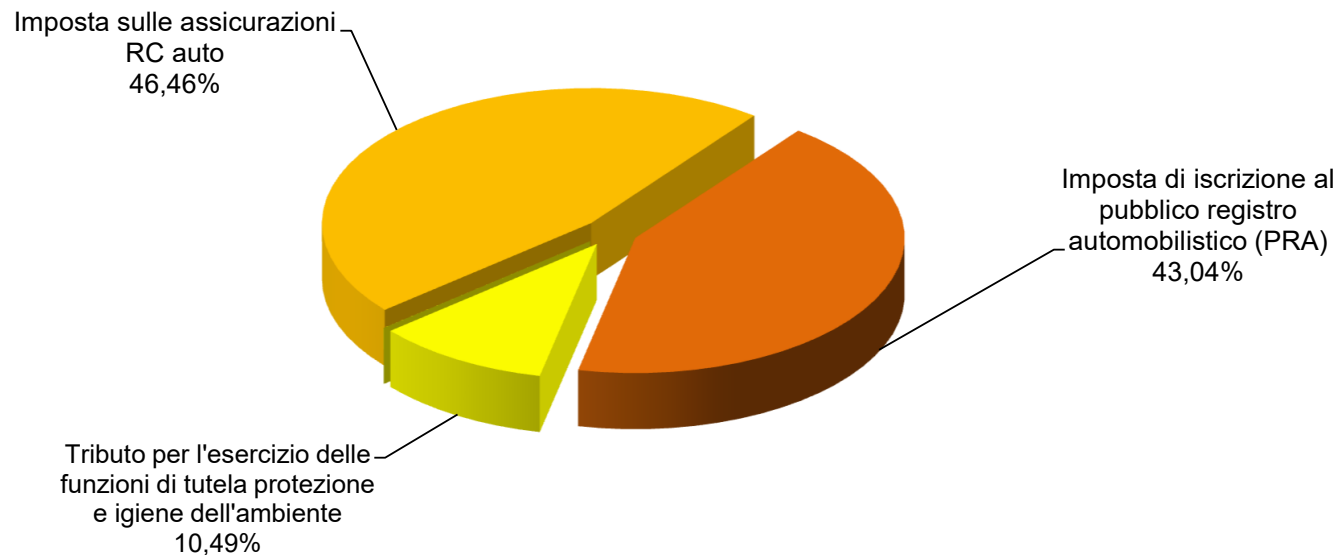
ENTRATE CORRENTI	2024	2025	% sul totale	2026	2027
Entrate correnti di natura tributaria, contributiva e perequativa	232.618.305,00	229.215.000,00	25,77%	227.870.000,00	227.870.000,00
Trasferimenti correnti	84.199.776,39	66.821.794,13	7,51%	62.004.478,25	63.115.440,96
Entrate extratributarie	110.920.181,00	104.346.730,70	11,73%	101.053.300,99	100.913.650,02
TOTALE ENTRATE CORRENTI	427.738.262,39	400.383.524,83	45,02%	390.927.779,24	391.899.090,98



ENTRATE TRIBUTARIE

Imposte e tasse	2025	% sul totale	2026	2027
Imposta sulle assicurazioni RC auto	106.500.000,00	46,46%	105.600.000,00	105.600.000,00
Imposta di iscrizione al pubblico registro automobilistico (PRA)	98.655.000,00	43,04%	98.210.000,00	98.210.000,00
Tributo per l'esercizio delle funzioni di tutela protezione e igiene dell'ambiente	24.050.000,00	10,49%	24.050.000,00	24.050.000,00
Altre imposte e tasse	10.000,00	0,00%	10.000,00	10.000,00
TOTALE TIPOLOGIA 101 - IMPOSTE TASSE E PROVENTI ASSIMILATI	229.215.000,00	100,00%	227.870.000,00	227.870.000,00

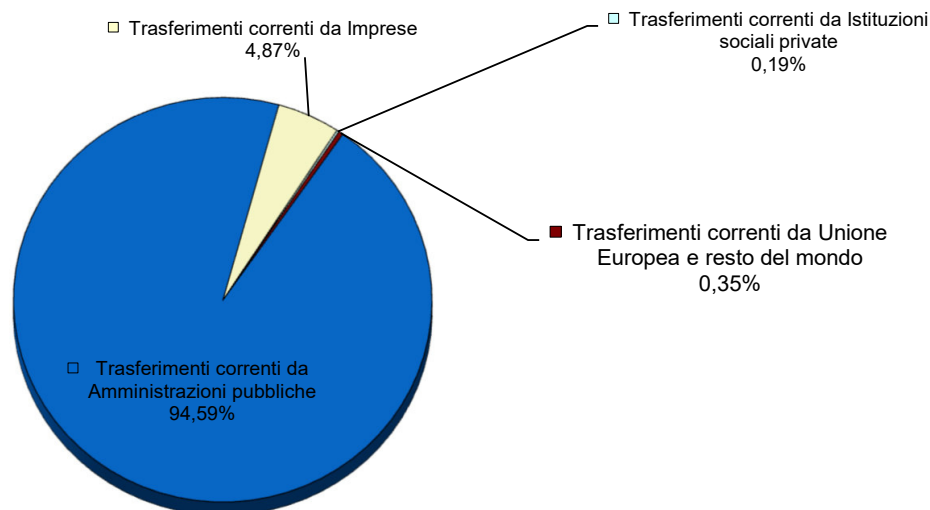
COMPOSIZIONE ENTRATE TRIBUTARIE 2025



TRASFERIMENTI CORRENTI

TRASFERIMENTI CORRENTI	2025	% sul totale	2026	2027
Trasferimenti correnti da Amministrazioni pubbliche	63.207.035,52	94,59%	61.083.994,52	62.260.440,96
Trasferimenti correnti da famiglie	0,00	0,00%	0,00	0,00
Trasferimenti correnti da Imprese	3.255.000,00	4,87%	755.000,00	755.000,00
Trasferimenti correnti da Istituzioni sociali private	123.698,93	0,19%	24.719,67	0,00
Trasferimenti correnti da Unione Europea e resto del mondo	236.059,68	0,35%	140.764,06	100.000,00
TOTALE TITOLO 2	66.821.794,13	100,00%	62.004.478,25	63.115.440,96

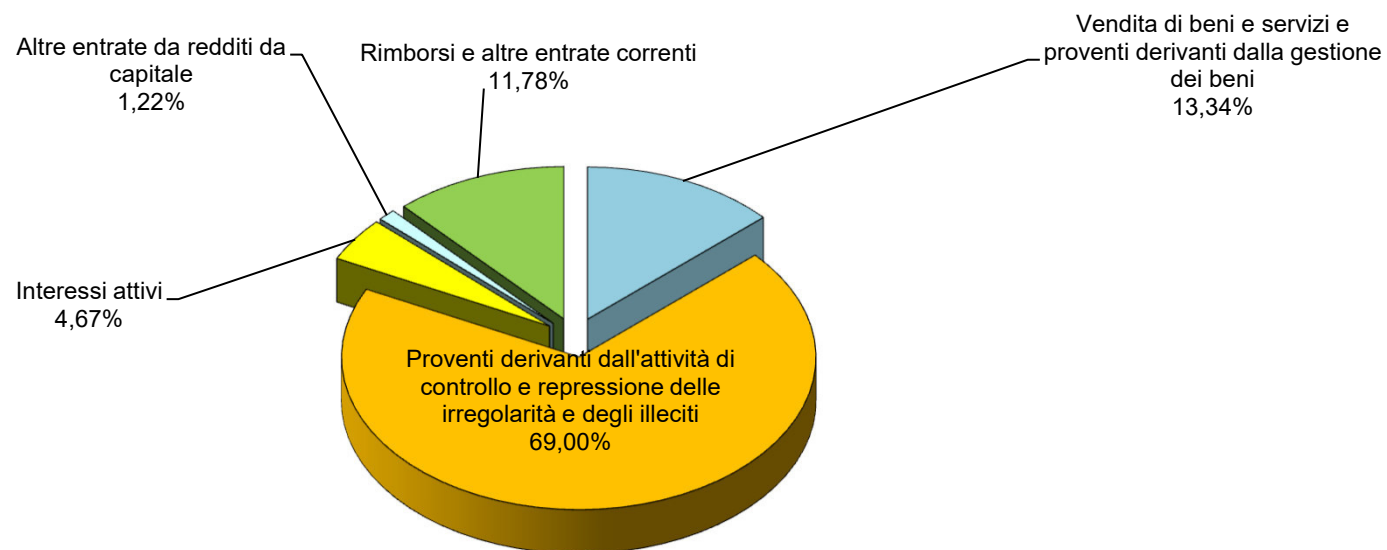
TRASFERIMENTI CORRENTI ANNO 2025



ENTRATE EXTRATRIBUTARIE

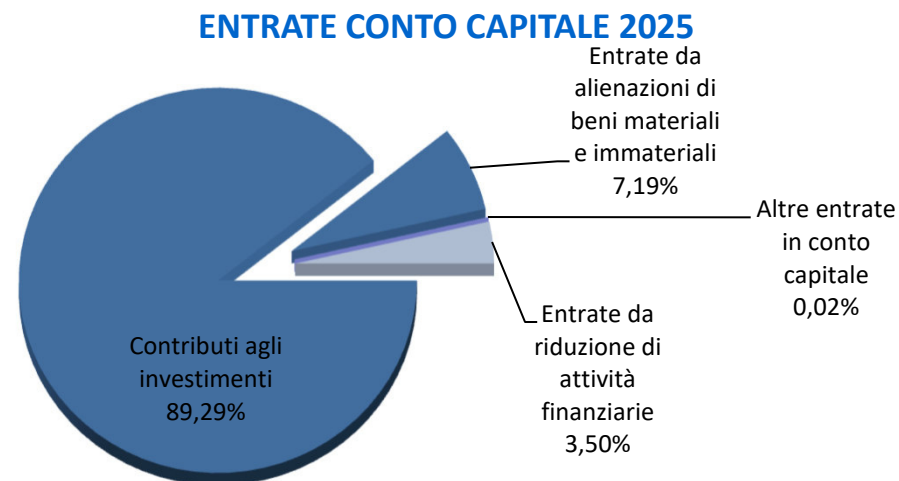
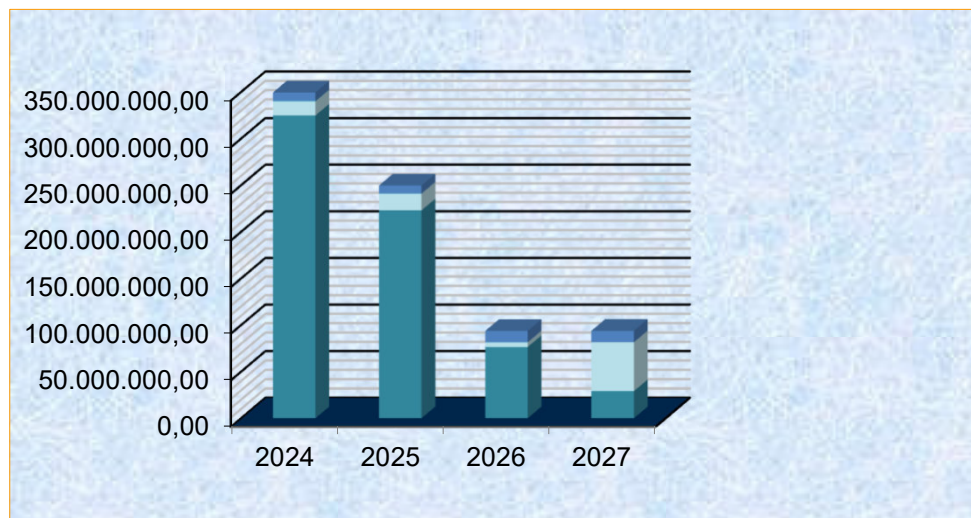
ENTRATE EXTRATRIBUTARIE	2025	% sul totale	2026	2027
Vendita di beni e servizi e proventi derivanti dalla gestione dei beni	13.914.875,35	13,34%	13.693.675,35	13.693.675,35
Proventi derivanti dall'attività di controllo e repressione delle irregolarità e degli illeciti	71.999.316,00	69,00%	71.945.316,00	71.945.316,00
Interessi attivi	4.872.301,00	4,67%	2.961.794,00	3.090.440,00
Altre entrate da redditi da capitale	1.272.618,50	1,22%	1.908.427,75	1.908.427,75
Rimborsi e altre entrate correnti	12.287.619,85	11,78%	10.544.087,89	10.275.790,92
TOTALE TITOLO 3	104.346.730,70	100,00%	101.053.300,99	100.913.650,02

ENTRATE EXTRATRIBUTARIE ANNO 2025



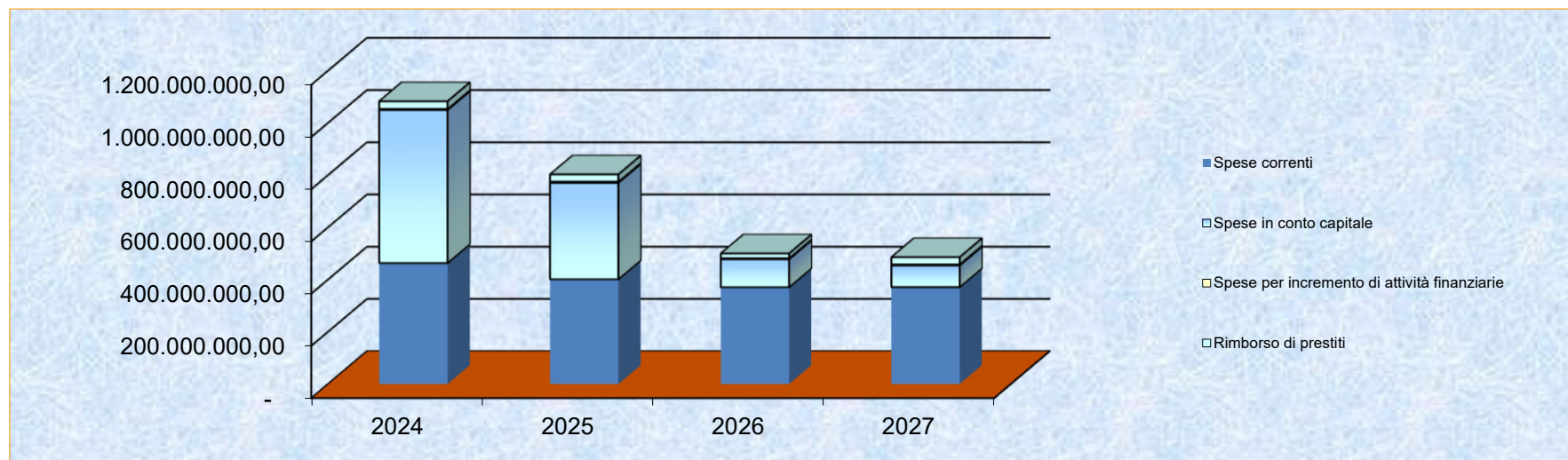
ENTRATE IN CONTO CAPITALE E DA RIDUZIONE ATTIVITA' FINANZIARIE

ENTRATE IN CONTO CAPITALE E DA RIDUZIONE DA ATTIVITÀ FINANZIARIE	ANNO				
	2024	2025	% sul totale	2026	2027
Contributi agli investimenti	324.692.687,34	222.916.243,98	89,29%	76.360.501,57	29.011.642,81
Entrate da alienazioni di beni materiali e immateriali	15.046.851,97	17.961.266,62	7,19%	5.013.000,00	52.435.000,00
Altre entrate in conto capitale	588.899,34	40.000,00	0,02%	40.000,00	40.000,00
TOTALE TITOLO 4	340.328.438,65	240.917.510,60	96,50%	81.413.501,57	81.486.642,81
Entrate da riduzione di attività finanziarie	9.086.900,24	8.746.760,01	3,50%	12.216.336,68	12.268.636,33
TOTALE	349.415.338,89	249.664.270,61	100,00%	93.629.838,25	93.755.279,14



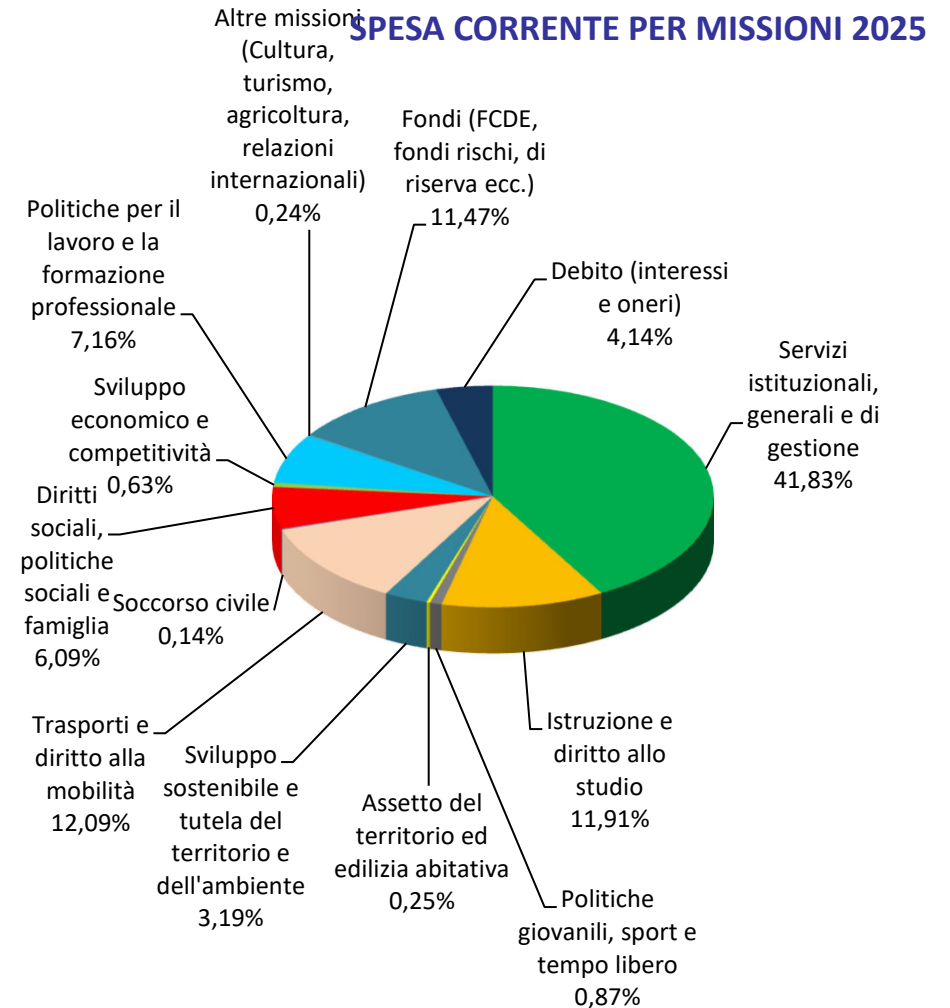
SPESE PER TITOLI

SPESE	2024	2025	2026	2027
Spese correnti	463.676.749,33	401.481.392,49	370.739.497,49	371.226.793,06
Spese in conto capitale	585.641.818,98	369.021.878,74	106.670.769,19	82.625.142,81
Spese per incremento di attività finanziarie	4.468.000,00	4.468.000,00	4.468.000,00	4.468.000,00
Rimborso di prestiti	29.251.190,50	27.795.392,12	17.922.422,93	27.334.434,25
TOTALE TITOLI	1.083.037.758,81	802.766.663,35	499.800.689,61	485.654.370,12



SPESE CORRENTI PER MISSIONI

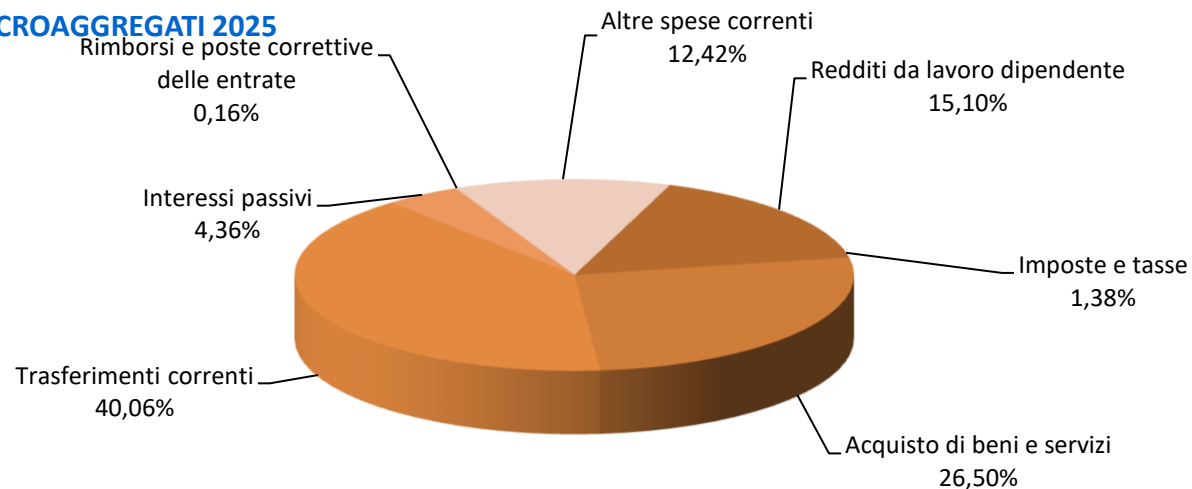
DESCRIZIONE MISSIONE	2025	% sul totale
Servizi istituzionali, generali e di gestione	167.923.788,47	41,83%
Istruzione e diritto allo studio	47.806.240,93	11,91%
Politiche giovanili, sport e tempo libero	3.488.821,95	0,87%
Assetto del territorio ed edilizia abitativa	998.009,24	0,25%
Sviluppo sostenibile e tutela del territorio e dell'ambiente	12.800.626,93	3,19%
Trasporti e diritto alla mobilità	48.549.217,39	12,09%
Soccorso civile	579.815,73	0,14%
Diritti sociali, politiche sociali e famiglia	24.430.166,83	6,09%
Sviluppo economico e competitività	2.540.449,00	0,63%
Politiche per il lavoro e la formazione professionale	28.760.686,41	7,16%
Altre missioni (Cultura, turismo, agricoltura, relazioni internazionali)	950.189,36	0,24%
TOTALE	338.828.012,24	84,39%
Fondi (FCDE, fondi rischi, di riserva ecc.)	46.041.088,25	11,47%
Debito (interessi e oneri)	16.612.292,00	4,14%
TOTALE SPESE CORRENTI	401.481.392,49	100,00%



SPESE CORRENTI PER MACROAGGREGATI

SPESE CORRENTI PER MACROAGGREGATI	2025	% sul totale	2026	2027
Redditi da lavoro dipendente	60.616.572,53	15,10%	55.507.634,47	55.391.669,47
Imposte e tasse	5.557.853,56	1,38%	4.807.709,27	4.799.882,30
Acquisto di beni e servizi	106.374.251,35	26,50%	94.856.784,82	97.196.003,36
Trasferimenti correnti	160.836.337,30	40,06%	148.679.135,45	148.609.335,45
Interessi passivi	17.514.551,00	4,36%	15.004.432,00	14.521.526,00
Altre spese per redditi di capitale	100.000,00	0,02%	100.000,00	100.000,00
Rimborsi e poste correttive delle entrate	632.300,00	0,16%	500.500,00	500.500,00
Altre spese correnti	49.849.526,75	12,42%	51.283.301,48	50.107.876,48
TOTALE	401.481.392,49	100,00%	370.739.497,49	371.226.793,06

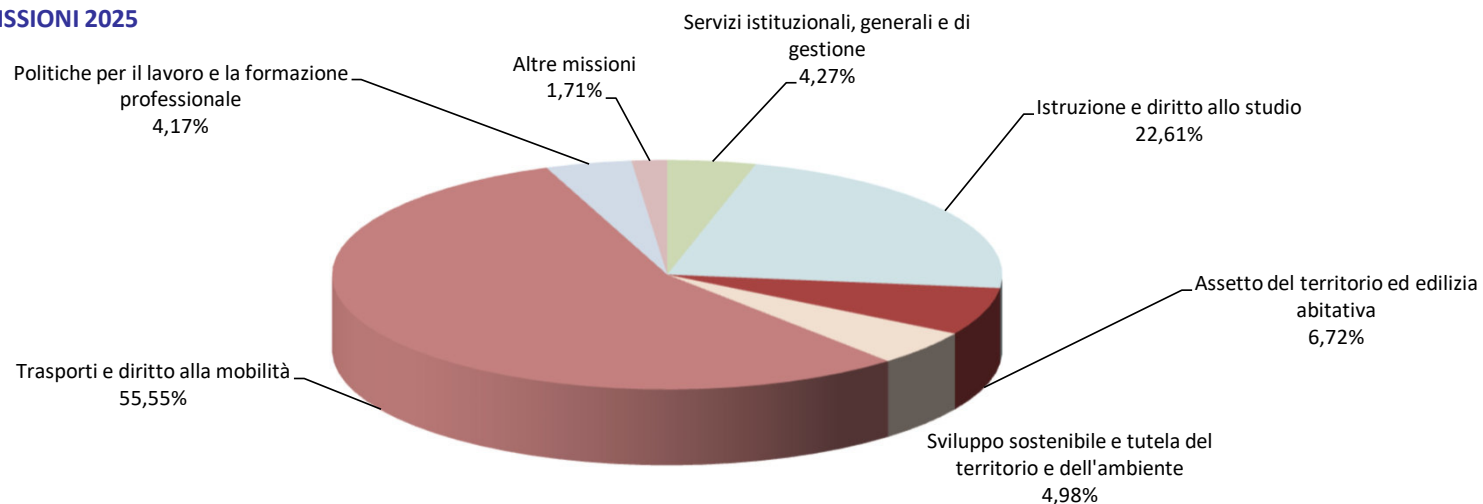
SPese correnti per macroaggregati 2025



INVESTIMENTI PER MISSIONI

DESCRIZIONE MISSIONE	2025	% sul totale	2026	2027
Servizi istituzionali, generali e di gestione	15.751.380,88	4,27%	3.847.649,00	10.022.649,00
Istruzione e diritto allo studio	83.420.704,72	22,61%	16.657.030,30	40.432.500,00
Assetto del territorio ed edilizia abitativa	24.801.000,00	6,72%	13.001.000,00	3.000.554,50
Sviluppo sostenibile e tutela del territorio e dell'ambiente	18.361.416,73	4,98%	4.338.384,05	22.000,00
Trasporti e diritto alla mobilità	204.992.894,31	55,55%	66.506.602,39	28.031.439,31
Politiche per il lavoro e la formazione professionale	15.371.811,73	4,17%	1.086.334,00	16.000,00
Altre missioni	6.322.670,37	1,71%	1.233.769,45	1.100.000,00
TOTALE SPESE IN CONTO CAPITALE	369.021.878,74	100,00%	106.670.769,19	82.625.142,81

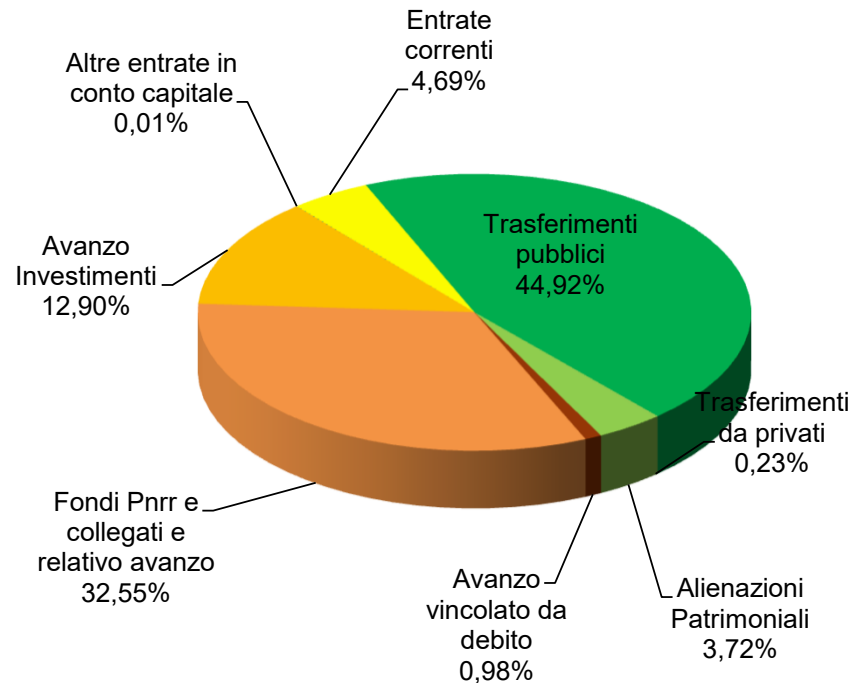
SPESE IN CONTO CAPITALE PER MISSIONI 2025



MODALITA' FINANZIAMENTO INVESTIMENTI

MODALITA' DI FINANZIAMENTO DEGLI INVESTIMENTI	2025	% sul totale
Entrate correnti	17.307.244,13	4,69%
Trasferimenti pubblici	165.769.013,51	44,92%
Trasferimenti da privati	852.320,25	0,23%
Alienazioni Patrimoniali	13.721.480,00	3,72%
Avanzo vincolato da debito	3.614.813,13	0,98%
Fondi Pnrr e collegati e relativo avanzo	120.127.653,78	32,55%
Avanzo vincolato da trasferimenti pubblici	0,00	0,00%
Avanzo Investimenti	47.589.353,94	12,90%
Altre entrate in conto capitale	40.000,00	0,01%
TOTALE	369.021.878,74	100,0%

MODALITA' DI FINANZIAMENTO DEGLI INVESTIMENTI 2025



ANDAMENTO DEL DEBITO

