





### Classificazione Tecnico-Funzionale della Strada Provinciale "ex SS 35 dei Giovi" tratto sud

Fonte: Disposizione Dirigenziale  
del Direttore Centrale Trasporti e Viabilità  
n. 28/2009 del 25/05/2009 (R.G. 8514/2009)

 C- Strada extraurbana secondaria  
dal Km 104+185 al Km 105+200  
dal Km 107+250 al Km 109+750  
dal Km 110+250 al Km 111+850

 E- Strada urbana di quartiere  
dal Km 105+200 al Km 107+250  
dal Km 109+750 al Km 110+250  
dal Km 111+850 al Km 116+131

 Cippi Kilometrici  
 Confini comunali

