



Città  
metropolitana  
di Milano

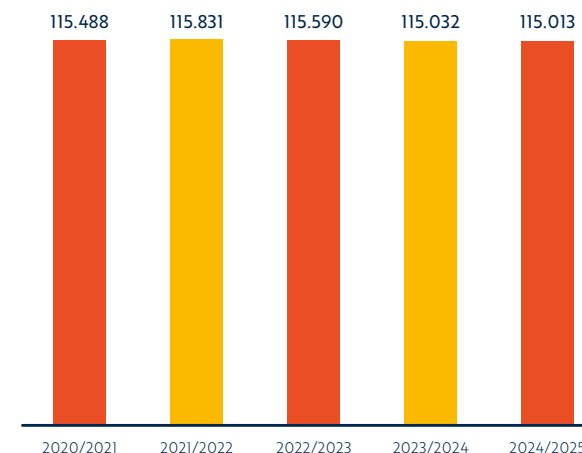


# OSSERVATORIO SCOLARITÀ


ANALISI DEI DATI 2024 - 2025

Nell'anno scolastico **2024/2025** il numero degli iscritti ai corsi diurni e corsi serali per adulti presso gli Istituti secondari statali di secondo grado della Città metropolitana di Milano è di **115.013 studenti**, dato pressoché identico a quello dell'anno scolastico precedente e in lieve flessione (-0,4%) se si analizza il trend quinquennale.

## NUMERO STUDENTI ISCRITTI



La popolazione scolastica è ripartita equamente tra maschi **56.924** e femmine **58.089**, mentre gli studenti stranieri (il dato si riferisce alla nazione di nascita dello studente) rappresentano circa il 16,12% del totale. Quest'anno gli studenti stranieri sono **18.555** in lieve crescita rispetto allo scorso anno.

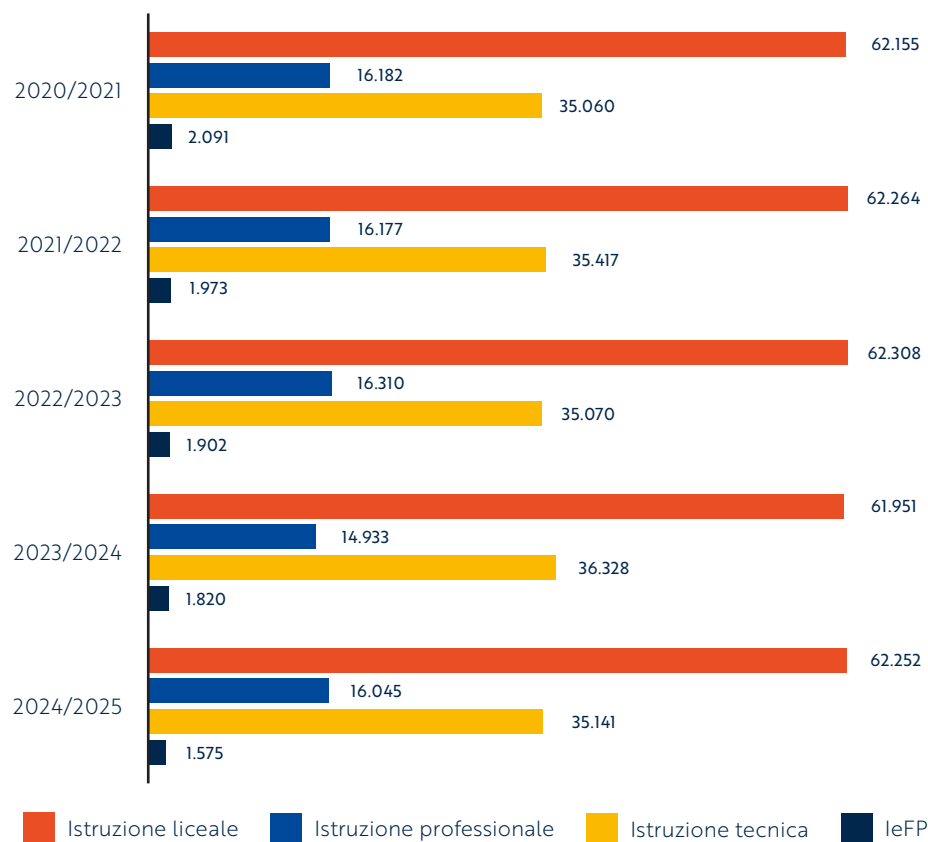


I corsi per adulti, che si svolgono prevalentemente in orario serale, accolgono **2.964** iscritti, in calo rispetto ai 3.121 (-5,30%) registrati nell'a.s.2020/2021. Tale tendenza è in linea con la rilevazione Istat 2024 che indica che in Italia la partecipazione ad attività di istruzione e formazione degli adulti di età compresa fra i 25 e i 64 anni è pari al 35,7%; tale dato è più basso di quello della media europea di circa 11 punti.

## ISTRUZIONE LICEALE, PROFESSIONALE & TECNICA

Dall'analisi dei dati si conferma la tendenza alla liceizzazione che già da diversi anni caratterizza il sistema scolastico del territorio metropolitano. Gli studenti che hanno scelto di iscriversi nell'a.s.2024/2025 a un percorso liceale sono infatti il 54,14% della popolazione studentesca, mentre il 30,56% degli studenti ha preferito un corso di istruzione tecnica. Gli iscritti al comparto dell'istruzione professionale rappresentano il 13,95% degli studenti, mentre i corsi di istruzione e formazione professionale (leFP) raccolgono il rimanente 1,34% del totale (si evidenzia che vengono considerati solo i corsi leFP attivati presso gli Istituti secondari di secondo grado).

### TREND INDIRIZZI DIDATTICI



L'analisi del **trend relativo all'ultimo anno** ha visto una frenata nella crescita di iscrizioni per i corsi di istruzione tecnica (-3,3%) e dei percorsi liceali (0,5%) mentre per gli istituti professionali si registra una crescita del 7,4% e per i corsi di leFP si registra una diminuzione del 13,5%.

L'indirizzo **liceale** più "gettonato" tra gli studenti è ancora quello scientifico che riguarda oltre all'indirizzo tradizionale anche il *liceo scientifico scienze applicate* e il *liceo scientifico indirizzo sportivo*; insieme raccolgono 27.779 iscritti. Nel corso degli ultimi cinque anni il liceo scientifico ha continuato a catturare l'interesse degli studenti anche se quest'anno ha avuto un calo del 2,1%. L'incremento più significativo nel quinquennio (+ 30,7%) continua ad essere quello del liceo delle scienze umane e il *liceo delle scienze umane* opzione economico sociale che confermano, anche rispetto allo scorso anno, un trend positivo (+ 17,2%) con un totale di 12.117 iscritti. Il *liceo linguistico* pur essendo scelto da quasi il 14,11% dei liceali ha perso nel quinquennio più di 1.700 studenti, mentre il *liceo artistico* dopo il boom di iscrizioni degli a.s. 2020/21 e 2021/22 si mantiene pressoché stabile con 5.813 studenti. Il *liceo classico*, scelto da circa il 11,26% degli studenti, registra un forte decremento del - 9,8% rispetto allo scorso anno scolastico e un calo del - 14,9% nel quinquennio.

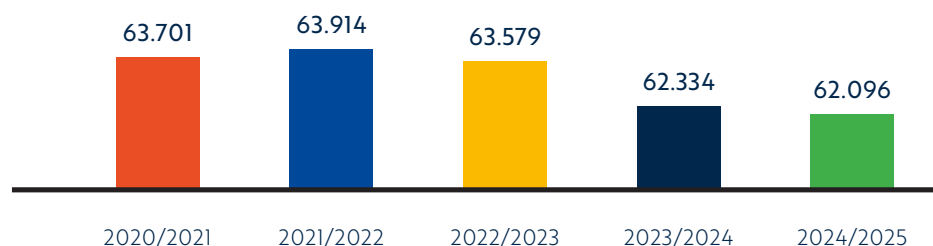
Nel comparto dell'**istruzione tecnica** quest'anno si è avuto un calo generale delle iscrizioni (-3,3%) in particolare il *"Turismo"* (-5,8%), *"Meccanica, Meccatronica, Energia"* (-5,7%), *"Amministrazione, Finanza e Marketing"* (- 3,9%) e *"Chimica, Materiali e Biotecnologie"* (-3,3%). In generale tutti i corsi hanno registrato delle lievi diminuzioni ad eccezione di *"Grafica e Comunicazione"* ( + 0,6% ) e *"Trasporti e Logistica"* ( + 1,8% ).

L'**istruzione professionale** registra quest'anno la maggiore crescita (+7,4%). In netta ripresa il corso di *"Servizi per l'enogastronomia e ospitalità alberghiera"* che, dallo scorso anno, ha visto una crescita del + 31,9% dopo anni di costante calo. Il percorso didattico con più iscritti 4.468 è *"Servizi per la sanità e l'assistenza sociale"* con un incremento del +13,3%. Tra i corsi che hanno visto, nel quinquennio, un calo di iscrizioni *"Arti ausiliarie delle professioni sanitarie – odontotecnico"* (-25,1%) e i *"Servizi per l'agricoltura e lo sviluppo rurale"* (-9,5%).

Per quanto riguarda i **corsi serali per adulti**, le iscrizioni si concentrano nel comparto dell'istruzione tecnica (1.313) e professionale (1.333).

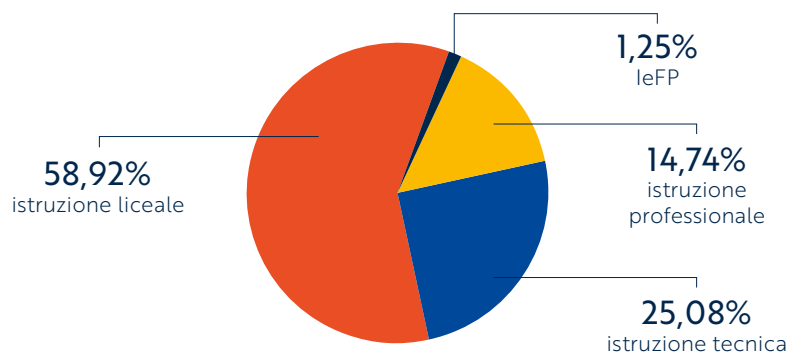
## FOCUS MILANO

Gli istituti scolastici ubicati nella città di Milano sono frequentati, fra corsi diurni e serali, da **62.096** studenti. Nell'ultimo quinquennio la popolazione scolastica delle scuole milanesi è diminuita (-2,5%); il dato rispetto allo scorso anno registra un lieve decremento del - 0,4%.



**Studenti iscritti MILANO**

Per quanto riguarda gli indirizzi didattici, il 58,92% degli studenti delle scuole milanesi ha scelto di frequentare un percorso liceale, il 25,08% ha optato per un corso nel comparto dell'istruzione tecnica, mentre il 14,74% ha preferito iscriversi a un percorso di istruzione professionale (1,25% corsi IFP).

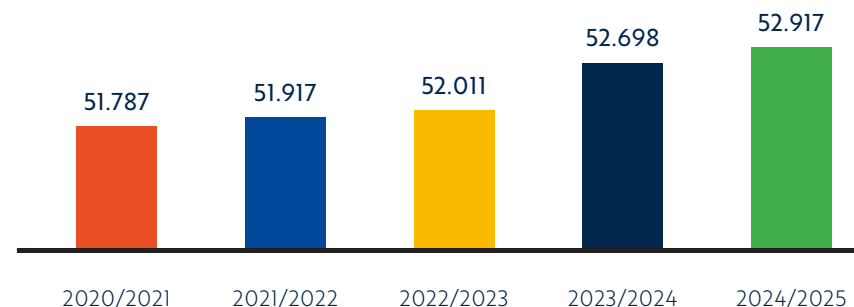


**Indirizzi didattici degli studenti iscritti MILANO**

## FOCUS FUORI MILANO

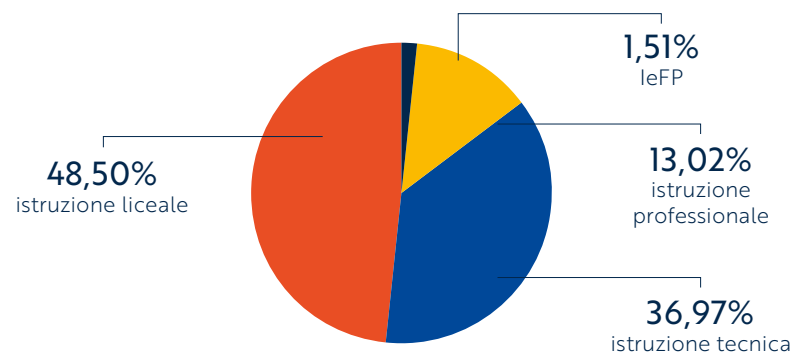
Il territorio della Città metropolitana di Milano è ripartito in 8 zone omogenee (una zona omogenea è costituita dalla città di Milano). Se si analizzano i dati aggregati delle zone omogenee, escludendo Milano, si rileva che nell'ultimo quinquennio il numero degli studenti è cresciuto del 2,2%.

Nell'ultimo quinquennio si registra un incremento della popolazione scolastica in alcune zone omogenee ed in particolare negli ambiti: NORD MILANO (5,95%), ADDA MARTESANA (3,63%) e NORD OVEST (2,45%).



**Studenti iscritti Fuori MILANO**

Per quanto riguarda i percorsi di studio, il 48,50% degli studenti frequenta un corso liceale, il 36,97% ha scelto un indirizzo tecnico, mentre il 13,02% ha optato per l'istruzione professionale (1,51% corsi leFP).



**Indirizzi didattici degli studenti iscritti Fuori MILANO**