



Città
metropolitana
di Milano

RENDICONTO CONSOLIDATO DELLA GESTIONE CITTA' METROPOLITANA DI MILANO E ISTITUZIONE IDROSCALO DI MILANO IN SINTESI

Esercizio 2022

SOMMARIO

NOTA INTEGRATIVA	1
IL RENDICONTO IN SINTESI	2
L'EVOLUZIONE DEL RISULTATO DI AMMINISTRAZIONE	3
GLI EQUILIBRI CORRENTI	4
CONTO DEL BILANCIO - QUADRO GENERALE RIASSUNTIVO	5
L'ANDAMENTO DELLE ENTRATE	7
LE ENTRATE CORRENTI	8
LE ENTRATE TRIBUTARIE	9
I TRASFERIMENTI CORRENTI	10
LE ENTRATE EXTRATRIBUTARIE	11
LE ENTRATE IN CONTO CAPITALE	12
L'ANDAMENTO DELLE SPESE	13
SPESE CORRENTI PER MISSIONI	14
SPESE CORRENTI PER MACROAGGREGATI	16
MODALITA' FINANZIAMENTO INVESTIMENTI	17
SPESE IN CONTO CAPITALE PER MISSIONI	18

NOTA INTEGRATIVA AL RENDICONTO CONSOLIDATO 2022

Il Testo unico degli Enti locali, D.Lgs n. 267/2000 prevede la redazione del Rendiconto consolidato. In particolare, l'art. 227, comma 2 ter 1, stabilisce che l'Ente, che ha istituito organismi strumentali, debba approvare il rendiconto consolidato comprensivo dei risultati degli organismi strumentali secondo le modalità previste dall'art. 11, commi 8 e 9, del decreto legislativo 23 giugno 2011, n. 118, e successive modificazioni".

Nel 2018, con deliberazione del Consiglio metropolitano R.G. n. 58/2018 del 21/11/2018 è stata costituita, ai sensi dell'art. 114 del Testo Unico, l'Istituzione "Idroscalo di Milano", dotata di un proprio bilancio distinto da quello della Città metropolitana.

Nel 2022, ai sensi della deliberazione del Consiglio Metropolitano n. 24/2022 del 27/07/2022 è stato approvato lo scioglimento della stessa Istituzione con decorrenza 31/07/2022 e quindi non è stato approvato il Bilancio di previsione 2022-2024.

Le funzioni svolte dall'Istituzione sono state trasferite in capo alla Città Metropolitana di Milano, con conseguente incorporazione di tutti i rapporti giuridici attivi e passivi facenti capo all'Istituzione e le azioni svolte nell'anno 2022, al fine del completamento delle operazioni di chiusura, hanno fatto riferimento al Bilancio di previsione 2021-2023 dell'Istituzione Idroscalo di Milano.

Per garantire la continuità dei servizi svolti dall'Istituzione ed il trasferimento delle funzioni alla Città Metropolitana, si è proceduto a:

- a) Riaccertamento Ordinario dei Residui dell'Istituzione Idroscalo al 31 dicembre 2022, approvato con decreto sindacale n. 154/2023 del 20/06/2023, con il quale si è definito l'ammontare delle obbligazioni attive e passive, perfezionate ed esigibili al 31 dicembre 2022, confluite tra i residui attivi e passivi di Città Metropolitana al 1 gennaio 2023, al fine di garantire il rispetto dei termini di pagamento contrattuali e il rispetto del principio generale della continuità;
- b) Rendiconto dell'Istituzione Idroscalo approvato con Delibera R.G. 24/22 del Consiglio Metropolitano in data 26/07/2023, comprensivo del Conto del bilancio e del Conto economico/patrimoniale di chiusura dell'Istituzione, che identifica i valori dei cespiti, dei crediti e dei debiti che dovranno confluire nell'ente incorporante. Il Rendiconto dell'esercizio 2022, chiuso al 31.12.2022 è da considerarsi pertanto non solo un "ordinario" rendiconto di gestione, ma anche il Bilancio di chiusura dell'Istituzione Idroscalo.

A seguito dell'approvazione del Rendiconto della gestione della Città Metropolitana di Milano e di quello dell'Istituzione Idroscalo sono stati consolidati i dati finanziari ed economico-patrimoniali di entrambi gli Enti.

Di seguito sono riportati i dati di sintesi delle operazioni effettuate, le risultanze finali dei conti del bilancio di Città Metropolitana di Milano e dell'Istituzione Idroscalo anche in rapporto a quelli degli anni precedenti.

IL RENDICONTO CONSOLIDATO DELL'ESERCIZIO 2022 IN SINTESI

Il rendiconto (o consuntivo) è formato da:

- il conto del bilancio dal quale si ricava il risultato di amministrazione (avanzo o disavanzo)
- conto economico, che evidenzia il risultato economico dell'esercizio
- conto del patrimonio, dal quale si ottiene il netto patrimoniale

<i>Conto del Bilancio</i>		<i>Conto Economico</i>		<i>Conto del Patrimonio</i>	
Fondo di cassa di fine periodo	751.853.626,48	Gestione operativa	19.379.035,16	Immobilizzazioni	2.175.661.725,37
Residui attivi	462.395.876,60	Gestione finanziaria	-17.178.819,05	Crediti	347.330.331,51
Residui passivi	-416.058.503,70	Rettifiche di valore di attività finanziarie	-771.379,08	Altri titoli	2.416,45
Fondo Pluriennale Vincolato per Spese Correnti	-30.953.431,00	Gestione straordinaria	3.863.445,46	Liquidità	781.486.388,11
Fondo Pluriennale Vincolato per Spese in Conto Capitale	-97.876.391,82	RISULTATO PRIMA DELLE IMPOSTE	5.292.282,49	Totale Attivo circolante	1.128.819.136,07
AVANZO DI AMMINISTRAZIONE	669.361.176,56	Imposte	2.467.850,11	Ratei e risconti	0,00
parte accantonata	306.229.587,51	RISULTATO D'ESERCIZIO	2.824.432,38	Attivo	3.304.480.861,44
parte vincolata	262.923.708,90			Patrimonio netto	1.844.744.005,36
parte destinata ad investimenti	65.279.767,93			Fondi rischi e oneri	56.375.186,73
PARTE DISPONIBILE	34.928.112,22			Debiti di finanziamento	491.129.277,45
				Debiti vs fornitori	48.150.746,74
				Debiti per trasferimenti, contributi	343.611.084,86
				Altri debiti	24.173.477,93
				Totale debiti	907.064.586,98
				Ratei e risconti	496.297.082,37
				Passivo	3.304.480.861,44
				NETTO PATRIMONIALE	0,00

EVOLUZIONE DEL RISULTATO DI AMMINISTRAZIONE CONSOLIDATO 2022

Il prospetto evidenzia la differenza tra il Risultato di Amministrazione dei diversi anni considerati e la composizione delle varie parti (accantonata, vincolata e destinata). La parte disponibile nel 2022 è di 34,9 ml di Euro.

			2020	2021	2022
Risultato di Amministrazione al 31/12			509.013.987,83	591.364.989,94	669.361.176,56
Composizione del Risultato di Amministrazione					
Parte accantonata					
Fondo crediti di dubbia esigibilità al 31/12/			178.909.466,36	216.809.386,25	249.854.400,78
Fondo perdite società partecipate			750.924,89	198.826,98	140.000,00
Fondo rischi spese legali al 31/12			13.572.685,28	19.115.684,00	22.369.025,00
Altri accantonamenti			15.009.560,08	23.157.409,18	33.866.161,73
Totale parte accantonata			208.242.636,61	259.281.306,41	306.229.587,51
Parte vincolata					
Vincoli derivanti da leggi e dai principi contabili			138.184.171,96	146.864.374,54	141.975.882,02
Vincoli derivanti da trasferimenti			52.364.399,01	73.829.065,11	86.258.903,83
Vincoli derivanti dalla contrazione di mutui			33.955.687,41	33.921.617,16	34.566.153,18
Vincoli formalmente attribuiti all'Ente			0,00	0,00	0,00
Altri Vincoli			125.444,24	125.444,24	122.769,87
Totale parte vincolata			224.629.702,62	254.740.501,05	262.923.708,90
Totale parte destinata agli investimenti			29.030.298,67	39.085.952,66	65.279.767,93
TOTALE PARTE DISPONIBILE			47.111.349,93	38.257.229,82	34.928.112,22

EQUILIBRI CORRENTI 2022

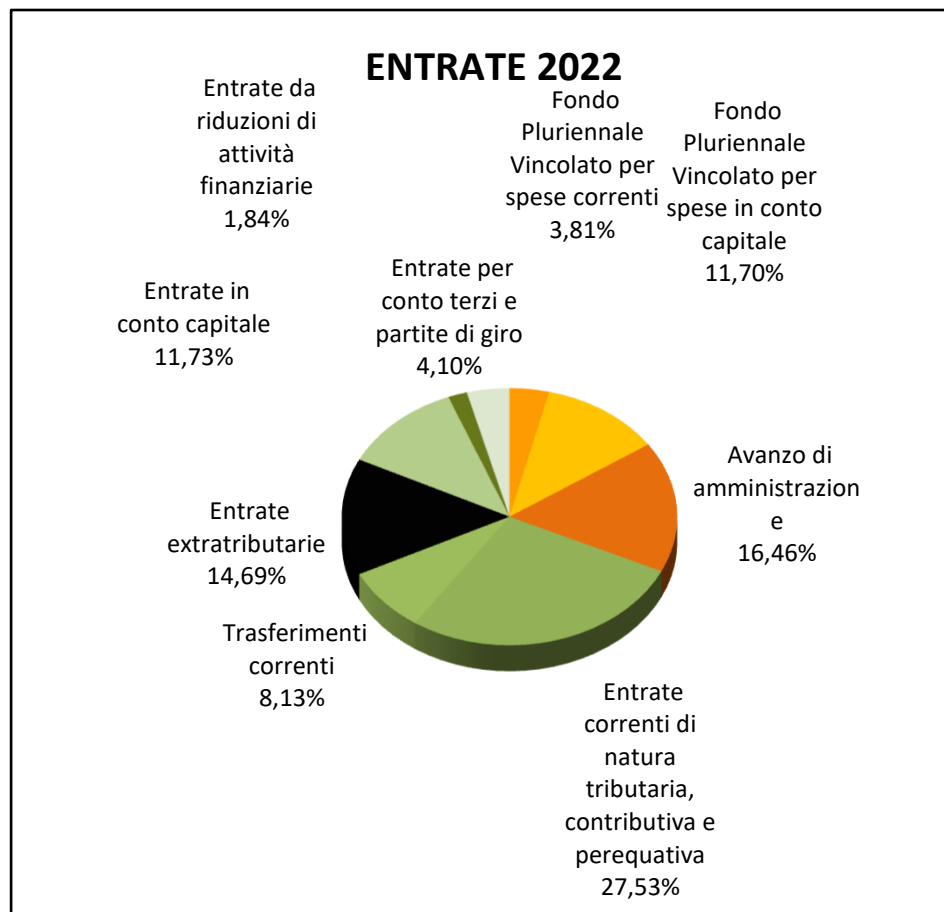
L'equilibrio di bilancio di conto corrente presenta un dato positivo dovuto sostanzialmente alle risorse vincolate di parte corrente in sede di rendiconto in forte diminuzione rispetto a quelle dell'anno precedente.

EQUILIBRI DI BILANCIO	2020	2021	2022
A) Fondo pluriennale vincolato per spese correnti iscritto in entrata (+)	12.665.911,67	15.274.213,48	29.108.797,87
AA) Recupero disavanzo di amministrazione esercizio precedente (-)	0,00	0,00	0,00
B) Entrate Titoli 1.00 - 2.00 - 3.00 (+)	418.288.263,97	413.162.266,70	384.588.179,96
di cui per estinzione anticipata di prestiti	0,00	0,00	0,00
C) Entrate Titolo 4.02.06 - Contributi agli investimenti direttamente destinati al rimborso dei prestiti da amministrazioni pubbliche (+)	0,00	0,00	0,00
D) Spese Titolo 1.00 - Spese correnti (-)	279.902.926,49	298.360.459,37	306.536.023,11
DD) Fondo pluriennale vincolato di parte corrente (di spesa) (-)	15.274.213,48	29.108.797,87	30.953.431,00
E) Spese Titolo 2.04 - Trasferimenti in conto capitale (-)	0,00	0,00	0,00
F) Spese Titolo 4.00 - Quote di capitale amm.to dei mutui e prestiti obbligazionari (-)	25.355.898,86	30.987.734,69	24.695.587,61
di cui per estinzione anticipata di prestiti	0,00	0,00	0,00
G) Somma finale (G=A-AA+B+C-D-DD-E-F)	110.421.136,81	69.979.488,25	51.511.936,11
ALTRE POSTE DIFFERENZIALI, PER ECCEZIONI PREVISTE DA NORME DI LEGGE E DAI PRINCIPI CONTABILI, CHE HANNO EFFETTO SULL'EQUILIBRIO EX ARTICOLO 162, COMMA 6, DEL TESTO UNICO DELLE LEGGI SULL'ORDINAMENTO DEGLI ENTI			
H) Utilizzo avanzo di amministrazione per spese correnti (+)	26.472.837,38	91.738.869,42	79.795.808,15
di cui per estinzione anticipata di prestiti	0,00	2.560.896,24	0,00
I) Entrate di parte capitale destinate a spese correnti in base a specifiche disposizioni di legge o dei principi contabili (+)	0,00	329.940,16	0,00
di cui per estinzione anticipata di prestiti	0,00	329.940,16	0,00
L) Entrate di parte corrente destinate a spese di investimento in base a specifiche disposizioni di legge o dei principi contabili (-)	197.151,44	173.409,29	23.331,00
M) Entrate da accensione di prestiti destinate a estinzione anticipata dei prestiti (+)	0,00	0,00	0,00
RISULTATO DI COMPETENZA DI PARTE CORRENTE O1=G+H+I-L+M	136.696.822,75	161.874.888,54	131.284.413,26
Risorse accantonate di parte corrente stanziato nel bilancio dell'esercizio (-)	33.730.492,63	37.265.026,06	37.633.678,67
Risorse vincolate di parte corrente al bilancio (-)	90.410.548,72	138.299.122,27	40.188.463,57
O2) EQUILIBRIO DI BILANCIO DI PARTE CORRENTE	12.555.781,40	-13.689.259,79	53.462.271,02
Variazione accantonamenti di parte corrente effettuata in sede di rendiconto (+/-)	10.377.447,37	17.166.076,98	10.588.623,05
O3) EQUILIBRIO COMPLESSIVO DI PARTE CORRENTE	2.178.334,03	-30.855.336,77	42.873.647,97

CONTO DEL BILANCIO - QUADRO GENERALE RIASSUNTIVO 2022

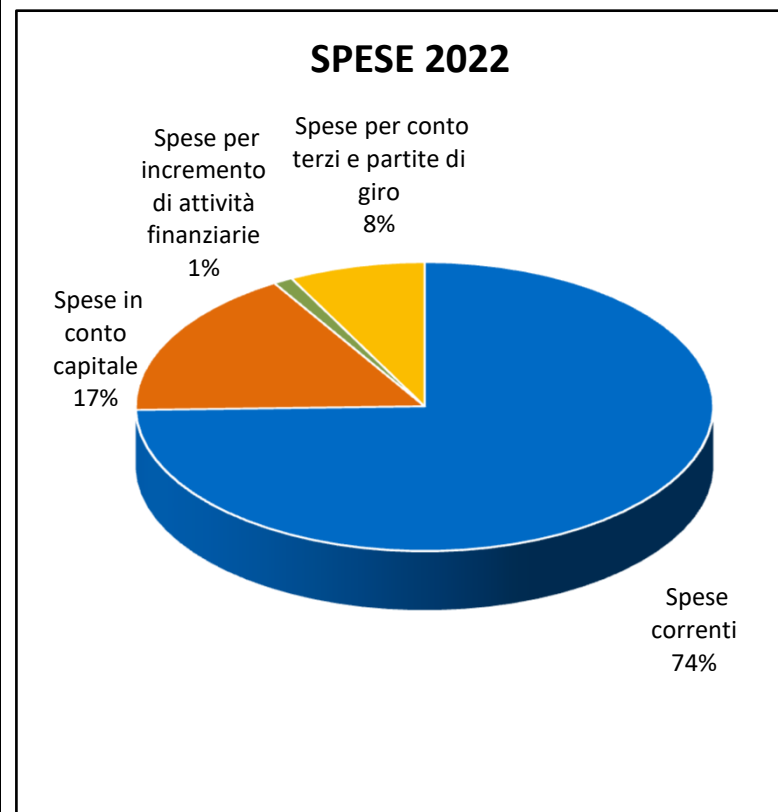
Il conto del bilancio evidenzia le risultanze della gestione finanziaria. Nel corso del 2022 sono state accertate entrate per 763,8 milioni di € e assunti impegni di spesa per 436,9 milioni sul 2022 e per 128,4 milioni sugli anni successivi con costituzione Fondo Pluriennale Vincolato

ENTRATE	Accertato 2022	% 2022 sul totale accertato
Fondo Pluriennale Vincolato per spese correnti	29.108.797,87	3,81%
Fondo Pluriennale Vincolato per spese in conto capitale	89.338.098,66	11,70%
Avanzo di amministrazione	125.710.719,56	16,46%
Entrate correnti di natura tributaria, contributiva e perequativa	210.267.249,84	27,53%
Trasferimenti correnti	62.089.318,13	8,13%
Entrate extratributarie	112.231.611,99	14,69%
Entrate in conto capitale	89.624.836,30	11,73%
Entrate da riduzioni di attività finanziarie	14.067.756,27	1,84%
TOTALE ENTRATE FINALI	488.280.772,53	63,93%
Accensione di prestiti	-	0,00%
Anticipazioni da istituto tesoriere/cassier	-	0,00%
Entrate per conto terzi e partite di giro	31.333.999,81	4,10%
TOTALE TITOLI	519.614.772,34	68,03%
TOTALE COMPLESSIVO ENTRATE	763.772.388,43	100,00%



CONTO DEL BILANCIO - QUADRO GENERALE RIASSUNTIVO 2022

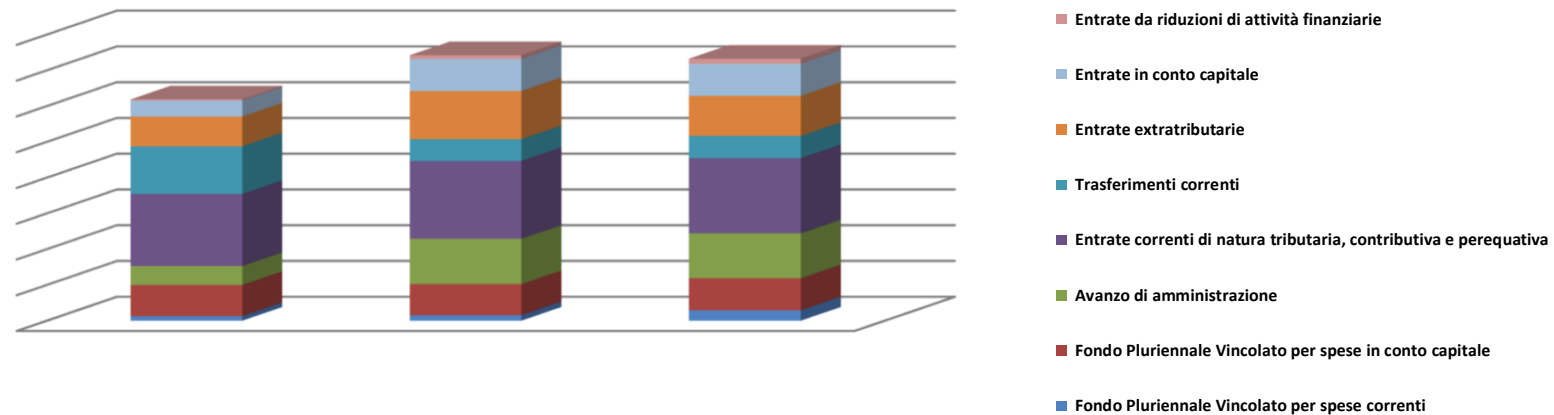
SPESE	Impegnato 2022	FPV 2022	% sul totale impegnato
Disavanzo	-	-	0,00%
Spese correnti	306.536.023,11	30.953.431,00	70,36%
Spese in conto capitale	68.620.232,40	97.876.391,82	15,75%
Spese per incremento di attività finanziarie	4.466.666,68	-	1,03%
TOTALE SPESE FINALI	379.622.922,19	128.829.822,82	87,14%
Rimborso di prestiti	24.695.587,61	-	5,67%
Chiusura anticipazioni da istituto tesoriere/cassiere	-	-	0,00%
Spese per conto terzi e partite di giro	31.333.999,81	-	7,19%
TOTALE COMPLESSIVO SPESE	435.652.509,61	128.829.822,82	100,00%
Avanzo di competenza/Fondo di cassa	199.290.056,00		
TOTALE PAREGGIO	634.942.565,61	128.829.822,82	100,00%



L'ANDAMENTO DELLE ENTRATE 2022

ENTRATE	Accertato 2020	Accertato 2021	Accertato 2022
Fondo Pluriennale Vincolato per spese correnti	12.665.911,67	15.274.213,48	29.108.797,87
Fondo Pluriennale Vincolato per spese in conto capitale	87.085.938,08	87.145.184,02	89.338.098,66
Avanzo di amministrazione	52.749.464,14	126.339.480,45	125.710.719,56
Entrate correnti di natura tributaria, contributiva e perequativa	201.780.771,56	217.821.416,25	210.267.249,84
Trasferimenti correnti	133.291.235,53	60.813.456,05	62.089.318,13
Entrate extratributarie	83.216.256,88	134.527.394,40	112.231.611,99
Entrate in conto capitale	44.369.239,42	89.957.657,75	89.624.836,30
Entrate da riduzioni di attività finanziarie	3.498.357,93	10.171.440,88	14.067.756,27
TOTALE ENTRATE FINALI	466.155.861,32	513.291.365,33	488.280.772,53

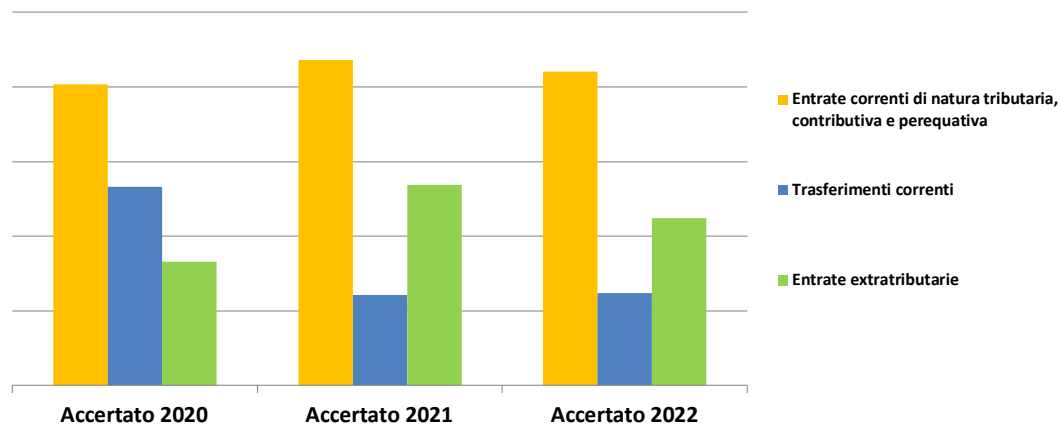
ANDAMENTO DELLE ENTRATE



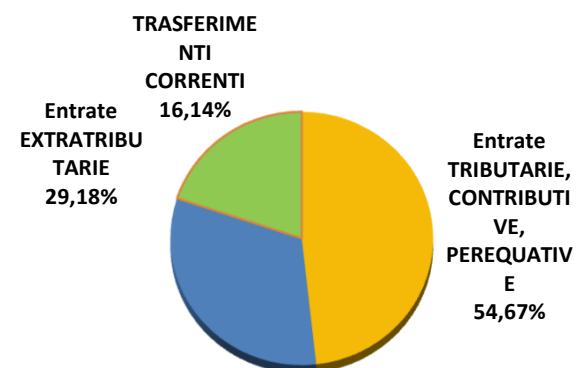
LE ENTRATE CORRENTI 2022

<i>Entrate correnti 2022</i>	<i>Accertato 2020</i>	<i>Accertato 2021</i>	<i>Accertato 2022</i>	<i>% 2022 sul totale accertato</i>
Entrate correnti di natura tributaria, contributiva e perequativa	201.780.771,56	217.821.416,25	210.267.249,84	54,67%
Trasferimenti correnti	133.291.235,53	60.813.456,05	62.089.318,13	16,14%
Entrate extratributarie	83.216.256,88	134.527.394,40	112.231.611,99	29,18%
TOTALE ENTRATE CORRENTI	418.288.263,97	413.162.266,70	384.588.179,96	100,00%

ANDAMENTO DELLE ENTRATE CORRENTI 2022



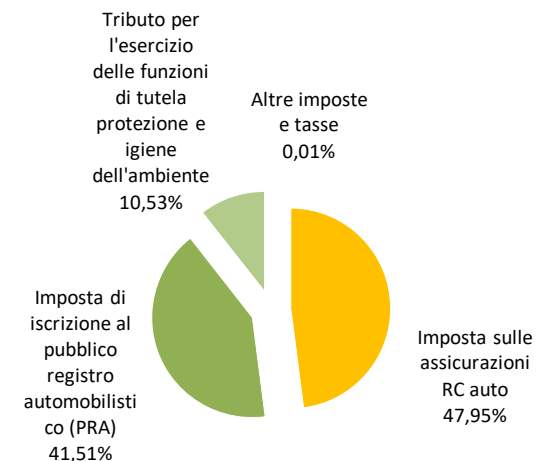
COMPOSIZIONE DELLE ENTRATE CORRENTI 2022



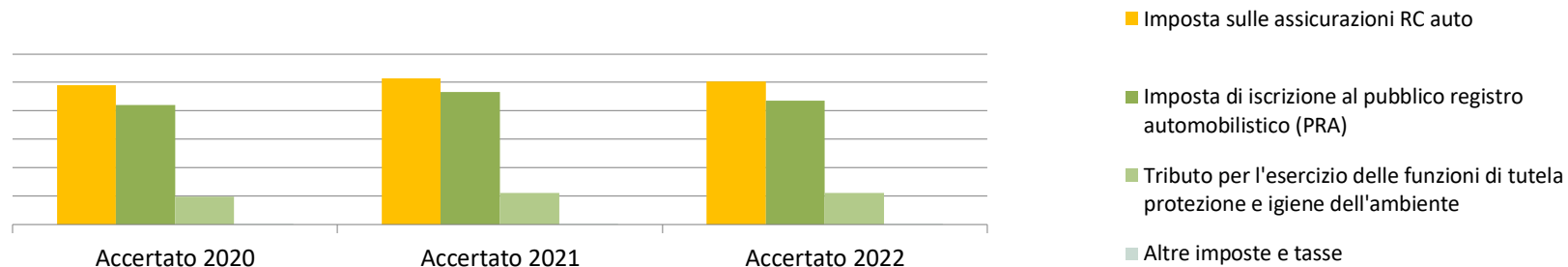
LE ENTRATE TRIBUTARIE 2022

ENTRATE CORRENTI DI NATURA TRIBUTARIA, CONTRIBUTIVA E	Accertato 2020	Accertato 2021	Accertato 2022	% sul totale
Imposta sulle assicurazioni RC auto	98.161.005,67	102.651.467,65	100.818.576,82	47,95%
Imposta di iscrizione al pubblico registro automobilistico (PRA)	84.115.042,18	93.059.644,48	87.287.642,75	41,51%
Tributo per l'esercizio delle funzioni di tutela protezione e igiene dell'ambiente	19.483.514,80	22.103.133,12	22.135.840,27	10,53%
Altre imposte e tasse	21.208,91	7.171,00	25.190,00	0,01%
TOTALE ENTRATE TRIBUTARIE	201.780.771,56	217.821.416,25	210.267.249,84	100,00%

COMPOSIZIONE DELLE ENTRATE TRIBUTARIE



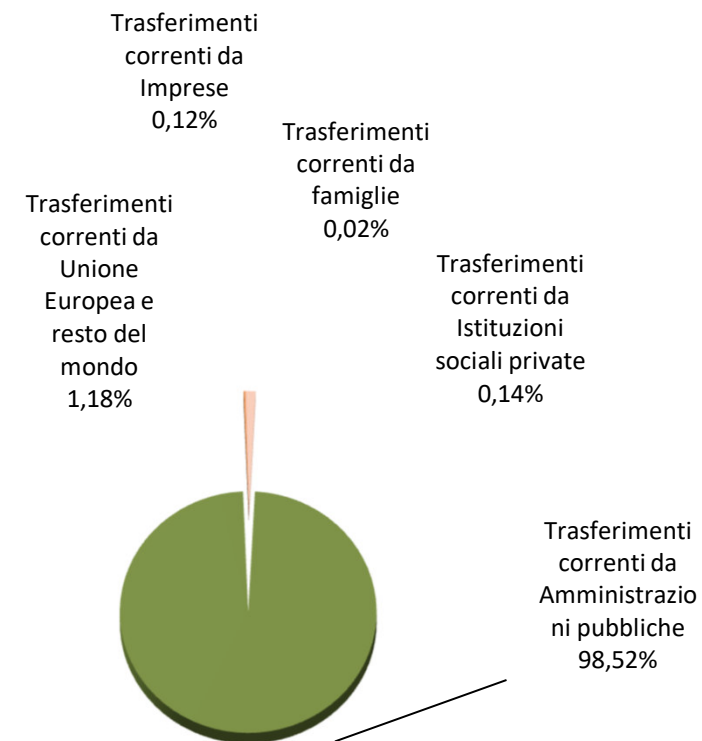
ANDAMENTO DELLE ENTRATE TRIBUTARIE 2022



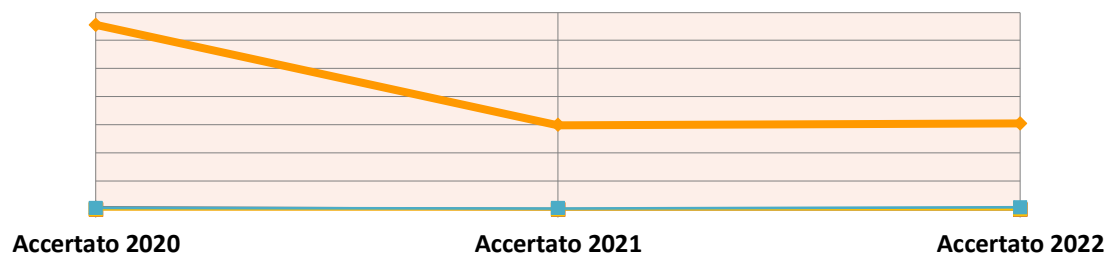
I TRASFERIMENTI CORRENTI 2022

TRASFERIMENTI CORRENTI	Accertato 2020	Accertato 2021	Accertato 2022	% sul totale
Trasferimenti correnti da Amministrazioni pubbliche	131.157.855,06	59.915.909,45	60.709.431,95	97,78%
Trasferimenti correnti da famiglie	0,00	13.260,00	0,00	0,00%
Trasferimenti correnti da Imprese	1.331.808,66	76.000,00	66.764,15	0,11%
Trasferimenti correnti da Istituzioni sociali private	75.000,00	87.685,29	24.424,49	0,04%
Trasferimenti correnti da Unione Europea e resto del mondo	726.571,81	720.601,31	1.288.697,54	2,08%
TOTALE TITOLO 2	133.291.235,53	60.813.456,05	62.089.318,13	100,0%

COMPOSIZIONE DEI TRASFERIMENTI CORRENTI



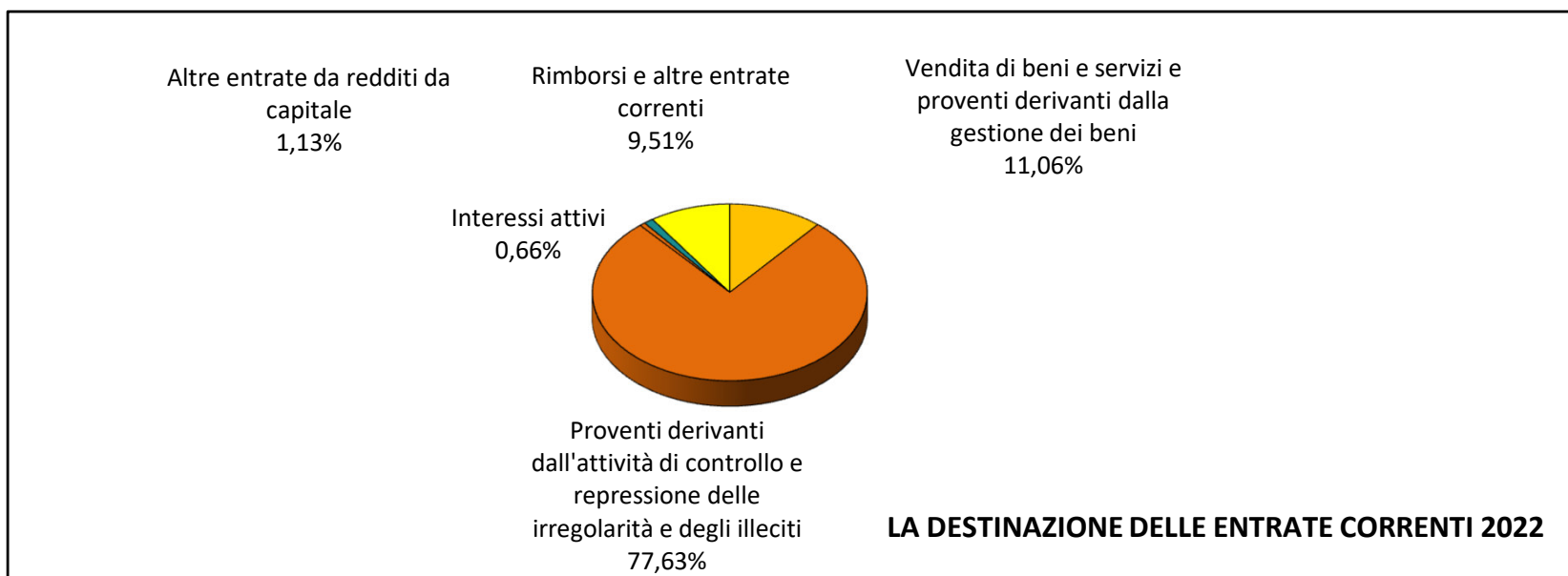
ANDAMENTO DEI TRASFERIMENTI CORRENTI DA AMMINISTRAZIONI PUBBLICHE 2022



LE ENTRATE EXTRATRIBUTARIE 2022

Le entrate extratributarie sono costituite in maggior misura dai proventi derivanti dall'attività di controllo e repressione degli illeciti (77,63%), dalla vendita di beni e servizi derivanti dalla gestione di beni (11,06%)

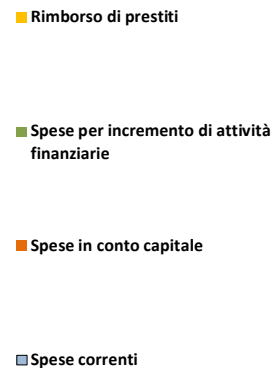
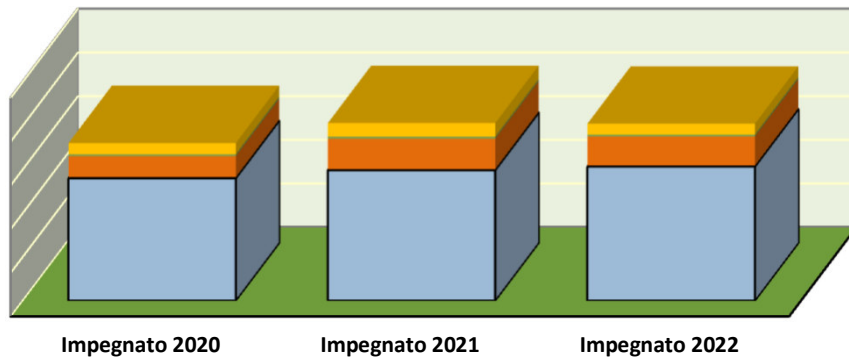
ENTRATE EXTRATRIBUTARIE	Accertato 2022	% sul totale
Vendita di beni e servizi e proventi derivanti dalla gestione dei beni	12.417.513,34	11,06%
Proventi derivanti dall'attività di controllo e repressione delle irregolarità e degli illeciti	87.130.569,24	77,63%
Interessi attivi	738.641,18	0,66%
Altre entrate da redditi da capitale	1.271.643,32	1,13%
Rimborsi e altre entrate correnti	10.673.244,91	9,51%
TOTALE TITOLO 3	112.231.611,99	100,00%



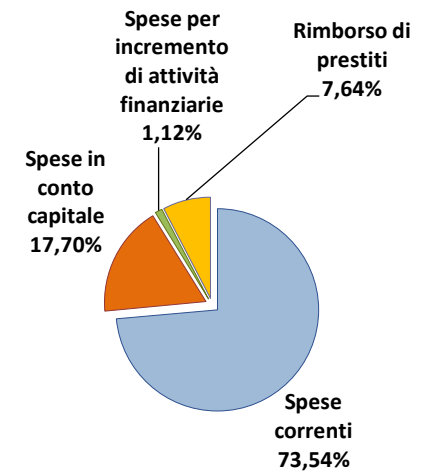
L'ANDAMENTO DELLE SPESE 2022

SPESE	Impegnato 2020	FPV 2020	Impegnato 2021	FPV 2021	Impegnato 2022	FPV 2022	% sul totale impegnato	% sul totale impegnato + FPV
Spese correnti	279.902.926,49	15.274.213,48	298.360.459,37	29.108.797,87	306.536.023,11	30.953.431,00	73,54%	62,47%
Spese in conto capitale	50.238.735,76	87.145.184,02	71.817.937,62	89.338.098,66	68.620.232,40	97.876.391,82	17,70%	30,74%
Spese per incremento di attività finanziarie	4.466.666,68	0,00	4.563.166,68	0,00	4.466.666,68	0,00	1,12%	0,87%
Rimborso di prestiti	25.355.898,86	0,00	30.987.734,69	0,00	24.695.587,61	0,00	7,64%	5,91%
TOTALE	359.964.227,79	102.419.397,50	405.729.298,36	118.446.896,53	404.318.509,80	128.829.822,82	100,00%	100,00%

L'ANDAMENTO DEGLI IMPEGNI



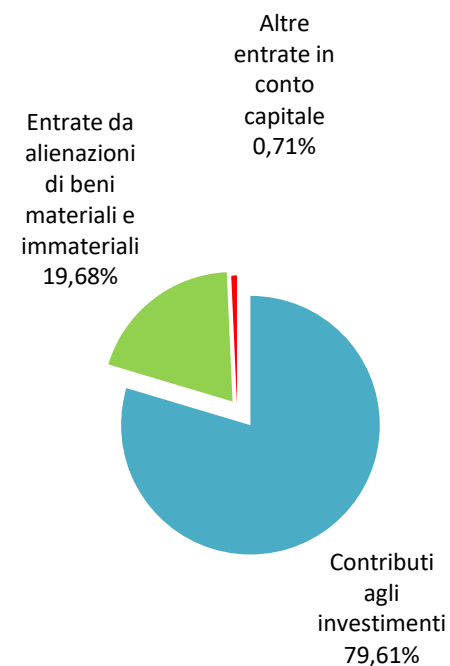
COMPOSIZIONE DEGLI IMPEGNI



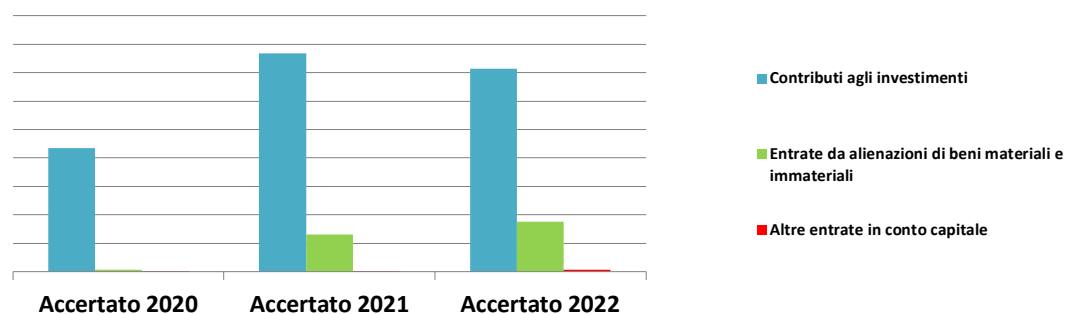
LE ENTRATE IN CONTO CAPITALE 2022

<i>Entrate in conto capitale</i>	<i>Accertato 2020</i>	<i>Accertato 2021</i>	<i>Accertato 2022</i>	<i>% sul totale</i>
Contributi agli investimenti	43.576.887,42	76.730.947,39	71.346.360,08	79,61%
Entrate da alienazioni di beni materiali e immateriali	791.200,00	13.214.232,00	17.638.295,35	19,68%
Altre entrate in conto capitale	1.152,00	12.478,36	640.180,87	0,71%
TOTALE TITOLO 4	44.369.239,42	89.957.657,75	89.624.836,30	100,00%
Entrate da riduzione di attività finanziarie	3.498.357,93	10.171.440,88	14.067.756,27	

COMPOSIZIONE DELLE ENTRATE IN CONTO CAPITALE



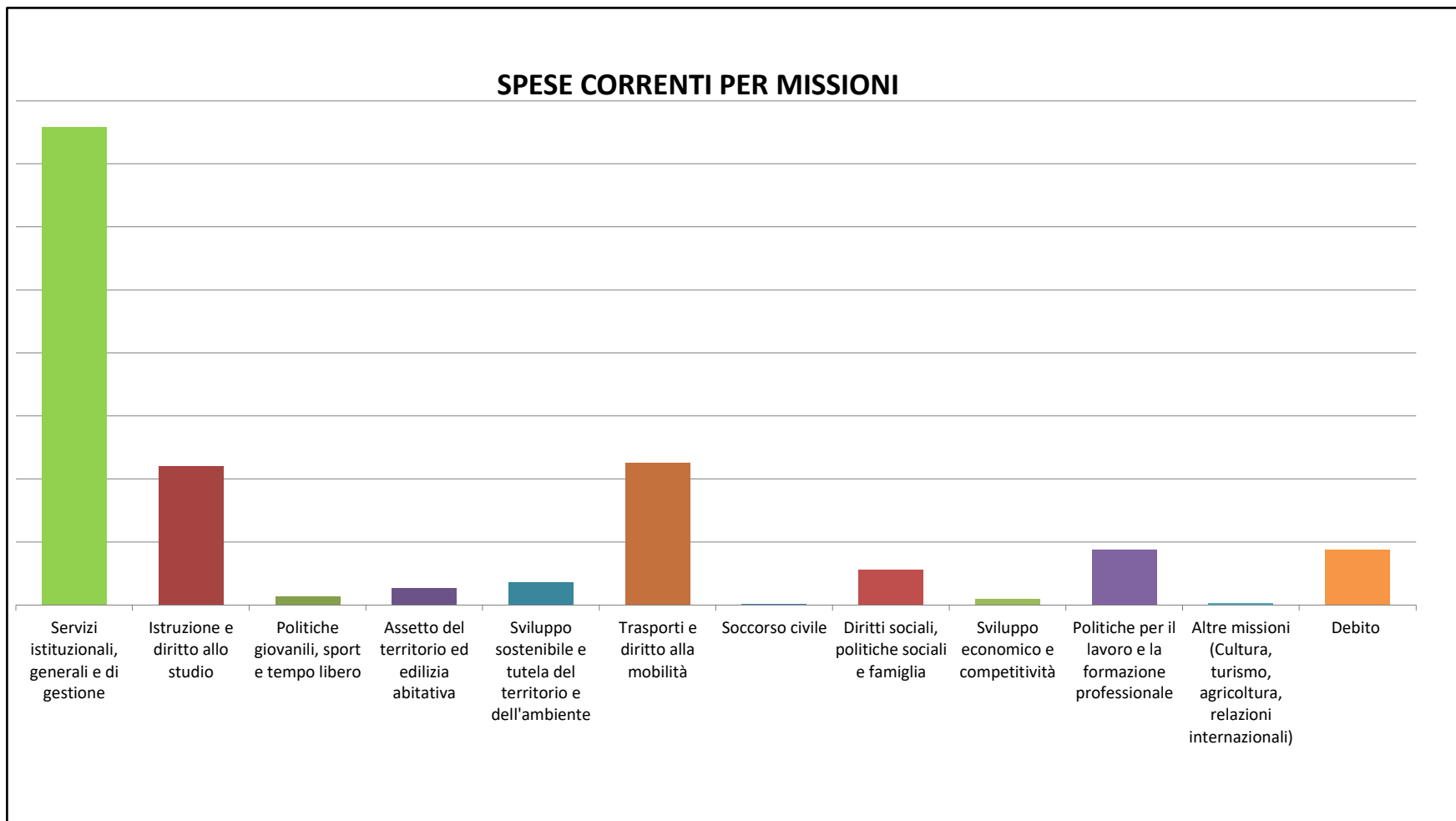
ANDAMENTO DELLE ENTRATE IN CONTO CAPITALE 2022



LE SPESE CORRENTI PER MISSIONI 2022

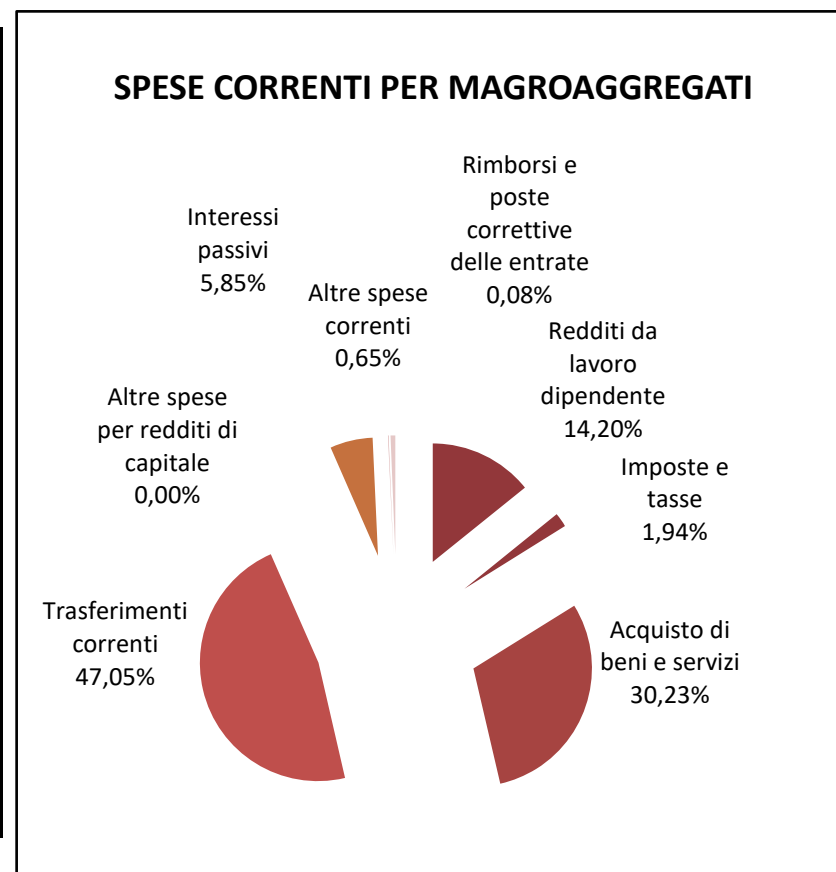
SPESE CORRENTI PER MISSIONI	Impegnato 2022	FPV 2022	% su impegnato totale	% su totale impegnato + FPV
Servizi istituzionali, generali e di gestione	151.889.490,96	8.810.451,01	49,55%	47,62%
Istruzione e diritto allo studio	44.192.172,10	739.878,44	14,42%	13,31%
Politiche giovanili, sport e tempo libero	2.789.532,89	7.018,38	0,91%	0,83%
Assetto del territorio ed edilizia abitativa	5.500.895,49	195.297,96	1,79%	1,69%
Sviluppo sostenibile e tutela del territorio e dell'ambiente	7.393.779,80	2.780.602,65	2,41%	3,01%
Trasporti e diritto alla mobilità	45.098.814,37	9.140.512,24	14,71%	16,07%
Soccorso civile	253.189,33	5.668,51	0,08%	0,08%
Diritti sociali, politiche sociali e famiglia	11.414.516,90	6.618.755,51	3,72%	5,34%
Sviluppo economico e competitività	1.907.308,01	67.495,14	0,62%	0,59%
Politiche per il lavoro e la formazione professionale	17.657.280,46	2.558.085,55	5,76%	5,99%
Altre missioni (Cultura, turismo, agricoltura, relazioni internazionali)	706.931,06	29.665,61	0,23%	0,22%
Debito	17.732.111,74	0,00	5,78%	5,25%
TOTALE	306.536.023,11	30.953.431,00	100,00%	100,00%

LE SPESE CORRENTI PER MISSIONI 2022



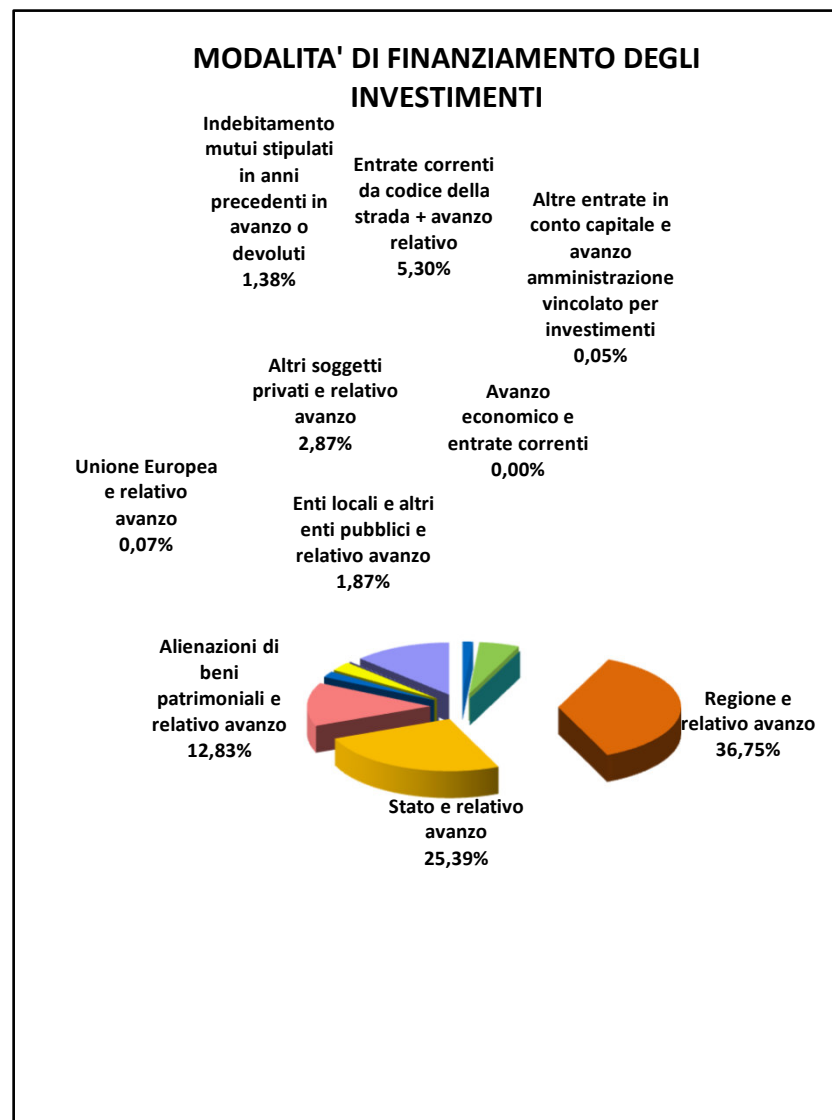
LE SPESE CORRENTI PER MACROAGGREGATI 2022

SPESE CORRENTI PER MACROAGGREGATI	Impegnato 2022	FPV 2022	% su impegnato totale
Redditi da lavoro dipendente	43.527.150,77	4.812.205,07	14,20%
Imposte e tasse	5.960.519,82	346.567,29	1,94%
Acquisto di beni e servizi	92.651.652,68	18.051.261,43	30,23%
Trasferimenti correnti	144.220.483,46	7.743.397,21	47,05%
Interessi passivi	17.917.485,05	0,00	5,85%
Altre spese per redditi di capitale	0,00	0,00	0,00%
Rimborsi e poste correttive delle entrate	253.120,74	0,00	0,08%
Altre spese correnti	2.005.610,59	0,00	0,65%
TOTALE	306.536.023,11	30.953.431,00	100,00%



LE MODALITA' DI FINANZIAMENTO DEGLI INVESTIMENTI 2022

MODALITA' DI FINANZIAMENTO DEGLI INVESTIMENTI	Impegnato 2022	FPV 2022	% su impegnato totale	% su totale impegnato + FPV
Indebitamento mutui stipulati in anni precedenti in avanzo o devoluti	945.916,03	15.158.436,05	1,38%	9,67%
Entrate correnti da codice della strada + avanzo relativo	3.636.164,02	11.216.177,69	5,30%	8,92%
Altre entrate in conto capitale e avanzo amministrazione vincolato per investimenti	34.687,84	357.700,87	0,05%	0,24%
Regione e relativo avanzo	25.219.854,01	23.349.559,74	36,75%	29,17%
Stato e relativo avanzo	17.425.740,29	26.271.698,06	25,39%	26,25%
Fondi PNRR	9.253.987,47	13.480.405,15	13,49%	13,65%
Enti locali e altri enti pubblici e relativo avanzo	1.284.861,51	1.793.430,92	1,87%	1,85%
Altri soggetti privati e relativo avanzo	1.970.037,09	733.720,04	2,87%	1,62%
Unione Europea e relativo avanzo	47.672,56	0,00	0,07%	0,03%
Alienazioni di beni patrimoniali e relativo avanzo	8.801.311,58	5.515.263,30	12,83%	8,60%
Avanzo economico e entrate correnti	0,00	0,00	0,00%	0,00%
TOTALE	68.620.232,40	97.876.391,82	100,00%	100,00%



LE SPESE IN CONTO CAPITALE PER MISSIONI 2022

SPESE IN CONTO CAPITALE PER MISSIONE	Impegnato 2022	FPV 2022	% su impegnato totale	% su totale impegnato + FPV
Servizi istituzionali, generali e di gestione	2.839.431,25	3.316.272,29	4,14%	3,70%
Istruzione e diritto allo studio	17.075.927,49	13.566.470,28	24,88%	18,40%
Assetto del territorio ed edilizia abitativa	4.991.587,07	476.368,14	7,27%	3,28%
Sviluppo sostenibile e tutela del territorio e dell'ambiente	1.595.249,12	4.953.835,38	2,32%	3,93%
Trasporti e diritto alla mobilità	41.600.423,64	74.571.099,64	60,62%	69,77%
Altre missioni (sport e tempo libero, soccorso civile, sviluppo economico, lavoro e formazione professionale, agricoltura, relazioni internazionali)	517.613,83	992.346,09	0,75%	0,91%
TOTALE	68.620.232,40	97.876.391,82	100,00%	100,00%

