



**PARCO REGIONALE
DELLE GROANE**

Provincia di Milano, Monza e Brianza

Rendiconto della Gestione Esercizio 2015

COMPRENDE:

- *CONTO DEL BILANCIO E RELATIVI ALLEGATI;*
- *PROSPETTO DI CONCILIAZIONE;*
- *CONTO ECONOMICO;*
- *CONTO DEL PATRIMONIO;*
- *RELAZIONE DI SINTESI DELL'ATTIVITA' EX ART. 151 D.LGS. 267/00;*
- *RELAZIONE DEL SERVIZIO DI EDUCAZIONE AMBIENTALE A.S. 2014/2015*
- *PARERE DEL REVISIONE CONTABILE.*

Allegato alla deliberazione della Comunità del Parco n.



PARCO DELLE GROANE

VIA DELLA POLVERIERA, 2 – 20020 SOLARO (MI)

CODICE FISCALE 97003600158

CONTO DEL BILANCIO

Esercizio 2015

Modello n. 14

(D.P.R. 31/01/1996 N. 194)

per comuni ed unioni di comuni

GESTIONE DELLE ENTRATE

DESCRIZIONE (con i dati della classificazione: Codice - Risorsa - Capitolo)	RS CP T	Residui conservati e Stanziamenti definitivi di bilancio	N° di riferimento allo svolgimento	Conto del tesoriere	Determinazione dei residui	Accertamenti	Maggiori o minori entrate
		Residui (A)		Riscossioni	Residui da riportare		
		Competenza (F)		Residui (B)	Residui (C)	Residui (D = B + C)	
		Totale (M)		Competenza (G)	Competenza (H)	Competenza (I = G + H)	
				Totale (N)	Residui al 31/12 (O = C + H)	Accert. al 31/12 (P = D + I)	
Titolo II - Entrate deriv. da contributi e trasf. correnti dello Stato, della Regione e di altri del sett. pubb., anche rapp. all'es. di funzioni delegate dalla Regione							
CATEGORIA 2ª - Contributi e trasferimenti correnti dalla regione							
Risorsa 60 (2020060) - CONTRIBUTO REGIONALE LOMBARDIA PER SPESE GENERALI DI AMM.NE, GESTIONE E CONTROLLO							
202006000060 - CONTRIBUTO REGIONALE LOMBARDIA PER SPESE GENERALI DI AMM.NE, GESTIONE E CONTROLLO	RS	0,00		0,00	0,00	0,00	0,00
	CP	254.278,00		254.278,00	0,00	254.278,00	0,00
	T	254.278,00		254.278,00	0,00	254.278,00	
Totale Risorsa 60 (2020060)	RS	0,00		0,00	0,00	0,00	0,00
	CP	254.278,00		254.278,00	0,00	254.278,00	0,00
	T	254.278,00		254.278,00	0,00	254.278,00	
Risorsa 61 (2020061) - CONTRIBUTO REGIONALE LOMBARDIA PER PROGETTI NEL CAMPO DELLA COMUNICAZIONE ED EDUCAZIONE AMBIENTALE							
202006100061 - CONTRIBUTO REGIONALE LOMBARDIA PER PROGETTI NEL CAMPO DELLA COMUNICAZIONE ED EDUCAZIONE AMBIENTALE	RS	0,00		0,00	0,00	0,00	0,00
	CP	16.935,50		0,00	16.935,50	16.935,50	0,00
	T	16.935,50		0,00	16.935,50	16.935,50	
Totale Risorsa 61 (2020061)	RS	0,00		0,00	0,00	0,00	0,00
	CP	16.935,50		0,00	16.935,50	16.935,50	0,00
	T	16.935,50		0,00	16.935,50	16.935,50	
Risorsa 62 (2020062) - CONTRIBUTO REGIONE LOMBARDIA PER FUNZIONI INERENTI ALLA GESTIONE DEL TERRITORIO E DELL'AMBIENTE							

(*) Motivi del verificarsi dei minori residui attivi: Insussistenti (INS)

(**) Voci di bilancio rilevanti I.V.A.

GESTIONE DELLE ENTRATE

DESCRIZIONE (con i dati della classificazione: Codice - Risorsa - Capitolo)	RS CP T	Residui conservati e Stanziamenti definitivi di bilancio	N° di riferimento allo svolgimento	Conto del tesoriere	Determinazione dei residui	Accertamenti	Maggiori o minori entrate
		Residui (A)		Riscossioni	Residui da riportare		
		Competenza (F)		Residui (B)	Residui (C)		
		Totale (M)		Competenza (G)	Competenza (H)		
				Totale (N)	Residui al 31/12 (O = C + H)		
202006200062 - CONTRIBUTO REGIONE LOMBARDIA PER FUNZIONI INERENTI ALLA GESTIONE DEL TERRITORIO E DELL'AMBIENTE	RS CP T	0,00 0,00 0,00		0,00 0,00 0,00	0,00 2.000,00 2.000,00	0,00 2.000,00 2.000,00	0,00 2.000,00
Totale Risorsa 62 (2020062)	RS CP T	0,00 0,00 0,00		0,00 0,00 0,00	0,00 2.000,00 2.000,00	0,00 2.000,00 2.000,00	0,00 2.000,00
Risorsa 63 (2020063) - CONTRIBUTO REGIONE LOMBARDIA PER FUNZIONI DI PL,VIGILANZA ECOLOGICA,ANTINCENDIO BOSCHIVO							
202006300063 - CONTRIBUTO REGIONE LOMBARDIA PER FUNZIONI DI PL, VIGILANZA ECOLOGICA,ANTINCENDIO BOSCHIVO	RS CP T	0,00 12.638,88 12.638,88		0,00 19.944,63 19.944,63	0,00 0,00 0,00	0,00 19.944,63 19.944,63	0,00 7.305,75
Totale Risorsa 63 (2020063)	RS CP T	0,00 12.638,88 12.638,88		0,00 19.944,63 19.944,63	0,00 0,00 0,00	0,00 19.944,63 19.944,63	0,00 7.305,75
Totale CATEGORIA 2^a	RS CP T	0,00 283.852,38 283.852,38		0,00 274.222,63 274.222,63	0,00 18.935,50 18.935,50	0,00 293.158,13 293.158,13	0,00 9.305,75
CATEGORIA 5^a - Contributi e trasferimenti correnti da altri enti del settore pubblico							
Risorsa 75 (2050075) - QUOTA ASSOCIATIVA COMUNE DI MILANO							
205007500075 - QUOTA ASSOCIATIVA COMUNE DI MILANO	RS CP T	370.173,60 370.173,60 740.347,20		370.173,60 370.173,60 740.347,20	0,00 0,00 0,00	370.173,60 370.173,60 740.347,20	0,00 0,00

(*) Motivi del verificarsi dei minori residui attivi: Insussistenti (INS)

(**) Voci di bilancio rilevanti I.V.A.

GESTIONE DELLE ENTRATE

DESCRIZIONE (con i dati della classificazione: Codice - Risorsa - Capitolo)	RS CP T	Residui conservati e Stanziamenti definitivi di bilancio	N° di riferimento allo svolgimento	Conto del tesoriere	Determinazione dei residui	Accertamenti	Maggiori o minori entrate
		Residui (A)		Riscossioni	Residui da riportare		
		Competenza (F)		Residui (B)	Residui (C)	Residui (D = B + C)	
		Totale (M)		Competenza (G)	Competenza (H)	Competenza (I = G + H)	
				Totale (N)	Residui al 31/12 (O = C + H)	Accert. al 31/12 (P = D + I)	
Totale Risorsa 75 (2050075)	RS CP T	370.173,60 370.173,60 740.347,20		370.173,60 370.173,60 740.347,20	0,00 0,00 0,00	370.173,60 370.173,60 740.347,20	0,00 0,00
Risorsa 76 (2050076) - QUOTA ASSOCIATIVA PROVINCIA DI MILANO E MONZA BRIANZA 205007600076 - QUOTA ASSOCIATIVA PROVINCIA DI MILANO E MONZA BRIANZA	RS CP T	175.832,46 549.707,80 725.540,26		0,00 373.875,34 373.875,34	0,00 175.832,46 175.832,46	0,00 549.707,80 549.707,80	(*) 175.832,46 0,00
Totale Risorsa 76 (2050076)	RS CP T	175.832,46 549.707,80 725.540,26		0,00 373.875,34 373.875,34	0,00 175.832,46 175.832,46	0,00 549.707,80 549.707,80	(*) 175.832,46 0,00
Risorsa 77 (2050077) - QUOTA ASSOCIATIVA COMUNI 205007700077 - QUOTA ASSOCIATIVA COMUNI	RS CP T	62.929,51 205.446,16 268.375,67		38.868,23 150.845,56 189.713,79	0,00 54.600,60 54.600,60	38.868,23 205.446,16 244.314,39	(*) 24.061,28 0,00
Totale Risorsa 77 (2050077)	RS CP T	62.929,51 205.446,16 268.375,67		38.868,23 150.845,56 189.713,79	0,00 54.600,60 54.600,60	38.868,23 205.446,16 244.314,39	(*) 24.061,28 0,00
Risorsa 85 (2050085) - CONTRIBUTO PROV.LE PER INTERVENTI INERENTI ALLA GEST. DEL TERRITORIO, DELL'AMBIENTE, ETC. (PAF) 205008500085 - CONTRIBUTO PROV.LE PER INTERVENTI INERENTI ALLA GEST. DEL TERRITORIO, DELL'AMBIENTE, ETC. (PAF, EXPO)	RS CP T	0,00 2.500,00 2.500,00		0,00 1.572,31 1.572,31	0,00 2.500,00 2.500,00	0,00 4.072,31 4.072,31	0,00 1.572,31

(*) Motivi del verificarsi dei minori residui attivi: Insussistenti (INS)

(**) Voci di bilancio rilevanti I.V.A.

GESTIONE DELLE ENTRATE

DESCRIZIONE (con i dati della classificazione: Codice - Risorsa - Capitolo)	RS CP T	Residui conservati e stanziamenti definitivi di bilancio	N° di riferimento allo svolgimento	Conto del tesoriere	Determinazione dei residui	Accertamenti	Maggiori o minori entrate
		Residui (A)		Riscossioni	Residui da riportare		
		Competenza (F)		Residui (B)	Residui (C)		
		Totale (M)		Competenza (G)	Competenza (H)		
				Totale (N)	Residui al 31/12 (O = C + H)		
Totale Risorsa 85 (2050085)	RS	0,00		0,00	0,00	0,00	0,00
	CP	2.500,00		1.572,31	2.500,00	4.072,31	1.572,31
	T	2.500,00		1.572,31	2.500,00	4.072,31	
Totale CATEGORIA 5ª	RS	608.935,57		409.041,83	0,00	409.041,83	(*) 199.893,74
	CP	1.127.827,56		896.466,81	232.933,06	1.129.399,87	1.572,31
	T	1.736.763,13		1.305.508,64	232.933,06	1.538.441,70	
Totale Titolo II	RS	608.935,57		409.041,83	0,00	409.041,83	(*) 199.893,74
	CP	1.411.679,94		1.170.689,44	251.868,56	1.422.558,00	10.878,06
	T	2.020.615,51		1.579.731,27	251.868,56	1.831.599,83	
Titolo III - Entrate extratributarie							
CATEGORIA 1ª - Proventi dei servizi pubblici							
Risorsa 100 (3010100) - SANZIONI AMM.VE PER VIOLAZ. REGOLAMENTI, ORDINANZE , ETC.							
301010000100 - SANZIONI AMM.VE PER VIOLAZ. REGOLAMENTI, ORDINANZE , ETC.	RS	10,20		10,20	0,00	10,20	0,00
	CP	83.000,00		89.401,08	4.363,89	93.764,97	10.764,97
	T	83.010,20		89.411,28	4.363,89	93.775,17	
301010000102 - SANZIONI AMM.VE PER VIOLAZ. NORME DI LEGGE	RS	0,00		0,00	0,00	0,00	0,00
	CP	7.000,00		6.397,10	1.526,80	7.923,90	923,90
	T	7.000,00		6.397,10	1.526,80	7.923,90	
Totale Risorsa 100 (3010100)	RS	10,20		10,20	0,00	10,20	0,00
	CP	90.000,00		95.798,18	5.890,69	101.688,87	11.688,87
	T	90.010,20		95.808,38	5.890,69	101.699,07	

(*) Motivi del verificarsi dei minori residui attivi: Insussistenti (INS)

(**) Voci di bilancio rilevanti I.V.A.

GESTIONE DELLE ENTRATE

DESCRIZIONE (con i dati della classificazione: Codice - Risorsa - Capitolo)	RS CP T	Residui conservati e Stanziamenti definitivi di bilancio	N° di riferimento allo svolgimento	Conto del tesoriere	Determinazione dei residui	Accertamenti	Maggiori o minori entrate
		Residui (A)		Riscossioni	Residui da riportare		
		Competenza (F)		Residui (B)	Residui (C)	Residui (D = B + C)	
		Totale (M)		Competenza (G)	Competenza (H)	Competenza (I = G + H)	
				Totale (N)	Residui al 31/12 (O = C + H)	Accert. al 31/12 (P = D + I)	(E = D - A) (E = A - D) (*)
							(L = I - F) (L = F - I)
Risorsa 105 (3010105) - DIRITTI DI SEGRETERIA							
301010500105 - DIRITTI DI SEGRETERIA	RS	96,00		96,00	0,00	96,00	0,00
	CP	7.919,34		5.173,99	30,00	5.203,99	2.715,35
	T	8.015,34		5.269,99	30,00	5.299,99	
Totale Risorsa 105 (3010105)	RS	96,00		96,00	0,00	96,00	0,00
	CP	7.919,34		5.173,99	30,00	5.203,99	2.715,35
	T	8.015,34		5.269,99	30,00	5.299,99	
Risorsa 110 (3010110) - PROVENTI SERVIZIO MENSA							
301011000110 - PROVENTI SERVIZIO MENSA	RS	233,64		233,64	0,00	233,64	0,00
	CP	5.182,84		2.568,06	247,50	2.815,56	2.367,28
	T	5.416,48		2.801,70	247,50	3.049,20	
Totale Risorsa 110 (3010110)	RS	233,64		233,64	0,00	233,64	0,00
	CP	5.182,84		2.568,06	247,50	2.815,56	2.367,28
	T	5.416,48		2.801,70	247,50	3.049,20	
Risorsa 171 (3010171) - PROVENTI DI SERVIZI INERENTI ALLA GEST. DEL TERRITORIO E DELL'AMBIENTE PER C/ALTRI ENTI							
301017100171 - PROVENTI DI SERVIZI INERENTI ALLA GEST. DEL TERRITORIO E DELL'AMBIENTE PER C/ALTRI ENTI	RS	41.445,65		0,00	0,00	0,00	(*) 41.445,65
	CP	52.295,65		0,00	44.470,00	44.470,00	7.825,65
	T	93.741,30		0,00	44.470,00	44.470,00	
Totale Risorsa 171 (3010171)	RS	41.445,65		0,00	0,00	0,00	(*) 41.445,65
	CP	52.295,65		0,00	44.470,00	44.470,00	7.825,65
	T	93.741,30		0,00	44.470,00	44.470,00	

(*) Motivi del verificarsi dei minori residui attivi: Insussistenti (INS)

(**) Voci di bilancio rilevanti I.V.A.

GESTIONE DELLE ENTRATE

DESCRIZIONE (con i dati della classificazione: Codice - Risorsa - Capitolo)	RS CP T	Residui conservati e Stanziamenti definitivi di bilancio	N° di riferimento allo svolgimento	Conto del tesoriere	Determinazione dei residui	Accertamenti	Maggiori o minori entrate
		Residui (A)		Riscossioni	Residui da riportare		
		Competenza (F)		Residui (B)	Residui (C)	Residui (D = B + C)	
		Totale (M)		Competenza (G)	Competenza (H)	Competenza (I = G + H)	
				Totale (N)	Residui al 31/12 (O = C + H)	Accert. al 31/12 (P = D + I)	(E = D - A) (E = A - D) (*) (L = I - F) (L = F - I)
Totale CATEGORIA 1ª	RS CP T	41.785,49 155.397,83 197.183,32		339,84 103.540,23 103.880,07	0,00 50.638,19 50.638,19	339,84 154.178,42 154.518,26	(*) 41.445,65 1.219,41
CATEGORIA 2ª - Proventi dei beni dell'ente							
Risorsa 175 (3020175) - FITTI, PROVENTI & CANONI DA BENI DELL'ENTE							
302017500175 - FITTI, PROVENTI & CANONI DA BENI DELL'ENTE	RS CP T	0,00 4.309,10 4.309,10		0,00 4.102,22 4.102,22	0,00 0,00 0,00	0,00 4.102,22 4.102,22	0,00 206,88
Totale Risorsa 175 (3020175)	RS CP T	0,00 4.309,10 4.309,10		0,00 4.102,22 4.102,22	0,00 0,00 0,00	0,00 4.102,22 4.102,22	0,00 206,88
Totale CATEGORIA 2ª	RS CP T	0,00 4.309,10 4.309,10		0,00 4.102,22 4.102,22	0,00 0,00 0,00	0,00 4.102,22 4.102,22	0,00 206,88
CATEGORIA 3ª - Interessi su anticipazioni e crediti							
Risorsa 190 (3030190) - INTERESSI ATTIVI SU DEPOSITI BANCARI, CAUZIONALI POSTALI							
303019000190 - INTERESSI ATTIVI SU DEPOSITI BANCARI, CAUZIONALI POSTALI	RS CP T	16,55 12,78 29,33		3,77 12,78 16,55	0,00 8,82 8,82	3,77 21,60 25,37	(*) 12,78 8,82

(*) Motivi del verificarsi dei minori residui attivi: Insussistenti (INS)

(**) Voci di bilancio rilevanti I.V.A.

GESTIONE DELLE ENTRATE

DESCRIZIONE (con i dati della classificazione: Codice - Risorsa - Capitolo)	RS CP T	Residui conservati e Stanziamenti definitivi di bilancio	N° di riferimento allo svolgimento	Conto del tesoriere	Determinazione dei residui	Accertamenti	Maggiori o minori entrate
		Residui (A)		Riscossioni	Residui da riportare		
				Competenza (F)	Residui (B)	Residui (C)	Residui (D = B + C)
		Totale (M)		Competenza (G)	Competenza (H)	Competenza (I = G + H)	
				Totale (N)	Residui al 31/12 (O = C + H)	Accert. al 31/12 (P = D + I)	
Totale Risorsa 190 (3030190)	RS	16,55		3,77	0,00	3,77	(*) 12,78
	CP	12,78		12,78	8,82	21,60	8,82
	T	29,33		16,55	8,82	25,37	
Totale CATEGORIA 3^a	RS	16,55		3,77	0,00	3,77	(*) 12,78
	CP	12,78		12,78	8,82	21,60	8,82
	T	29,33		16,55	8,82	25,37	
CATEGORIA 5^a - Proventi diversi							
Risorsa 180 (3050180) - INTROITI E RIMBORSI DIVERSI							
305018000180 - INTROITI E RIMBORSI DIVERSI	RS	3.304,79		0,00	0,00	0,00	(*) 3.304,79
	CP	3.304,79		5.360,27	0,00	5.360,27	2.055,48
	T	6.609,58		5.360,27	0,00	5.360,27	
Totale Risorsa 180 (3050180)	RS	3.304,79		0,00	0,00	0,00	(*) 3.304,79
	CP	3.304,79		5.360,27	0,00	5.360,27	2.055,48
	T	6.609,58		5.360,27	0,00	5.360,27	
Risorsa 185 (3050185) - INTROITI E RIMBORSI DIVERSI FINALIZZATI AL MIGLIORAMENTO DELLA QUALITA' AMBIENTALE							
305018500185 - INTROITI E RIMBORSI DIVERSI FINALIZZATI AL MIGLIORAMENTO DELLA QUALITA' AMBIENTALE	RS	22.322,82		9.745,09	0,00	9.745,09	(*) 12.577,73
	CP	24.577,73		600,00	14.576,59	15.176,59	9.401,14
	T	46.900,55		10.345,09	14.576,59	24.921,68	
Totale Risorsa 185 (3050185)	RS	22.322,82		9.745,09	0,00	9.745,09	(*) 12.577,73
	CP	24.577,73		600,00	14.576,59	15.176,59	9.401,14
	T	46.900,55		10.345,09	14.576,59	24.921,68	

(*) Motivi del verificarsi dei minori residui attivi: Insussistenti (INS)

(**) Voci di bilancio rilevanti I.V.A.

GESTIONE DELLE ENTRATE

DESCRIZIONE (con i dati della classificazione: Codice - Risorsa - Capitolo)	RS CP T	Residui conservati e stanziamenti definitivi di bilancio	N° di riferimento allo svolgimento	Conto del tesoriere	Determinazione dei residui	Accertamenti	Maggiori o minori entrate
		Residui (A)		Riscossioni	Residui da riportare		
		Competenza (F)		Residui (B)	Residui (C)	Residui (D = B + C)	
		Totale (M)		Competenza (G)	Competenza (H)	Competenza (I = G + H)	
				Totale (N)	Residui al 31/12 (O = C + H)	Accert. al 31/12 (P = D + I)	
Risorsa 187 (3050187) - INTROITI E RIMBORSI DIVERSI PER SPESE GENERALI DI AMM.NE, GESTIONE E CONTROLLO							
305018700187 - INTROITI E RIMBORSI DIVERSI PER SPESE GENERALI DI AMM.NE, GESTIONE E CONTROLLO	RS	2.185,57		185,57	0,00	185,57	(*) 2.000,00
	CP	49.033,35		46.139,71	4.000,00	50.139,71	1.106,36
	T	51.218,92		46.325,28	4.000,00	50.325,28	
Totale Risorsa 187 (3050187)	RS	2.185,57		185,57	0,00	185,57	(*) 2.000,00
	CP	49.033,35		46.139,71	4.000,00	50.139,71	1.106,36
	T	51.218,92		46.325,28	4.000,00	50.325,28	
Totale CATEGORIA 5^a	RS	27.813,18		9.930,66	0,00	9.930,66	(*) 17.882,52
	CP	76.915,87		52.099,98	18.576,59	70.676,57	6.239,30
	T	104.729,05		62.030,64	18.576,59	80.607,23	
Totale Titolo III	RS	69.615,22		10.274,27	0,00	10.274,27	(*) 59.340,95
	CP	236.635,58		159.755,21	69.223,60	228.978,81	7.656,77
	T	306.250,80		170.029,48	69.223,60	239.253,08	
Titolo IV - Entrate derivanti da alienazioni, da trasferimenti di capitale e da riscossioni di crediti							
CATEGORIA 3^a - Trasferimenti di capitale dalla regione							
Risorsa 211 (4030211) - CONTRIBUTO REGIONE LOMBARDIA PER INTERVENTI DI RECUPERO EX POLVERIERA CERIANO L. - SOLARO							
403021100211 - CONTRIBUTO REGIONE LOMBARDIA PER INTERVENTI DI RECUPERO EX POLVERIERA CERIANO L. - SOLARO	RS	65.000,00		0,00	0,00	0,00	(*) 65.000,00
	CP	65.000,00		44.217,54	0,00	44.217,54	20.782,46
	T	130.000,00		44.217,54	0,00	44.217,54	

(*) Motivi del verificarsi dei minori residui attivi: Insussistenti (INS)

(**) Voci di bilancio rilevanti I.V.A.

GESTIONE DELLE ENTRATE

DESCRIZIONE (con i dati della classificazione: Codice - Risorsa - Capitolo)	RS CP T	Residui conservati e Stanziamenti definitivi di bilancio	N° di riferimento allo svolgimento	Conto del tesoriere	Determinazione dei residui	Accertamenti	Maggiori o minori entrate
		Residui (A)		Riscossioni	Residui da riportare		
		Competenza (F)		Residui (B)	Residui (C)		
		Totale (M)		Competenza (G)	Competenza (H)		
				Totale (N)	Residui al 31/12 (O = C + H)		
Totale Risorsa 211 (4030211)	RS	65.000,00		0,00	0,00	0,00	(*) 65.000,00
	CP	65.000,00		44.217,54	0,00	44.217,54	20.782,46
	T	130.000,00		44.217,54	0,00	44.217,54	
Risorsa 212 (4030212) - CONTRIBUTO REGIONE LOMBARDIA PER SALVAGUARDIA AMBIENTE 403021200212 - CONTRIBUTO REGIONE LOMBARDIA PER SALVAGUARDIA AMBIENTE	RS	183.014,28		55.796,91	0,00	55.796,91	(*) 127.217,37
	CP	1.254.217,37		43.579,05	74.377,11	117.956,16	1.136.261,21
	T	1.437.231,65		99.375,96	74.377,11	173.753,07	
Totale Risorsa 212 (4030212)	RS	183.014,28		55.796,91	0,00	55.796,91	(*) 127.217,37
	CP	1.254.217,37		43.579,05	74.377,11	117.956,16	1.136.261,21
	T	1.437.231,65		99.375,96	74.377,11	173.753,07	
Risorsa 213 (4030213) - CONTRIBUTO REGIONALE LOMBARDIA PER ACQUISTO ATTREZZATURE 403021300213 - CONTRIBUTO REGIONALE LOMBARDIA PER ACQUISTO ATTREZZATURE	RS	0,00		0,00	0,00	0,00	0,00
	CP	0,00		9.050,52	0,00	9.050,52	9.050,52
	T	0,00		9.050,52	0,00	9.050,52	
Totale Risorsa 213 (4030213)	RS	0,00		0,00	0,00	0,00	0,00
	CP	0,00		9.050,52	0,00	9.050,52	9.050,52
	T	0,00		9.050,52	0,00	9.050,52	
Risorsa 214 (4030214) - CONTRIBUTO REGIONE LOMBARDIA PER PISTE CICLABILI E ATTREZZATURE							

(*) Motivi del verificarsi dei minori residui attivi: Insussistenti (INS)

(**) Voci di bilancio rilevanti I.V.A.

GESTIONE DELLE ENTRATE

DESCRIZIONE (con i dati della classificazione: Codice - Risorsa - Capitolo)	RS CP T	Residui conservati e Stanziamenti definitivi di bilancio	N° di riferimento allo svolgimento	Conto del tesoriere	Determinazione dei residui	Accertamenti	Maggiori o minori entrate
		Residui (A)		Riscossioni	Residui da riportare		
		Competenza (F)		Residui (B)	Residui (C)	Residui (D = B + C)	
		Totale (M)		Competenza (G)	Competenza (H)	Competenza (I = G + H)	
				Totale (N)	Residui al 31/12 (O = C + H)	Accert. al 31/12 (P = D + I)	
403021400214 - CONTRIBUTO REGIONE LOMBARDIA PER PISTE CICLABILI E ATTREZZATURE	RS	304.000,00		0,00	0,00	0,00	(*) 304.000,00
	CP	1.384.000,00		195.082,56	0,00	195.082,56	1.188.917,44
	T	1.688.000,00		195.082,56	0,00	195.082,56	
Totale Risorsa 214 (4030214)	RS	304.000,00		0,00	0,00	0,00	(*) 304.000,00
	CP	1.384.000,00		195.082,56	0,00	195.082,56	1.188.917,44
	T	1.688.000,00		195.082,56	0,00	195.082,56	
Totale CATEGORIA 3^a	RS	552.014,28		55.796,91	0,00	55.796,91	(*) 496.217,37
	CP	2.703.217,37		291.929,67	74.377,11	366.306,78	2.336.910,59
	T	3.255.231,65		347.726,58	74.377,11	422.103,69	
CATEGORIA 4^a - Trasferimenti di capitale da altri enti del settore pubblico							
Risorsa 220 (4040220) - CONTRIBUTO COMUNI PER PISTE CICLABILI							
404022000220 - CONTRIBUTO COMUNI PER PISTE CICLABILI	RS	11.000,53		0,00	0,00	0,00	(*) 11.000,53
	CP	11.000,53		0,00	0,00	0,00	11.000,53
	T	22.001,06		0,00	0,00	0,00	
Totale Risorsa 220 (4040220)	RS	11.000,53		0,00	0,00	0,00	(*) 11.000,53
	CP	11.000,53		0,00	0,00	0,00	11.000,53
	T	22.001,06		0,00	0,00	0,00	
Risorsa 227 (4040227) - CONTRIBUTO COMUNI PER INTERVENTI STRUTTURALI							
404022700227 - CONTRIBUTO COMUNI PER SALVAGUARDIA AMBIENTE	RS	22.000,00		0,00	0,00	0,00	(*) 22.000,00
	CP	62.000,00		30.000,00	32.000,00	62.000,00	0,00
	T	84.000,00		30.000,00	32.000,00	62.000,00	

(*) Motivi del verificarsi dei minori residui attivi: Insussistenti (INS)

(**) Voci di bilancio rilevanti I.V.A.

GESTIONE DELLE ENTRATE

DESCRIZIONE (con i dati della classificazione: Codice - Risorsa - Capitolo)	RS CP T	Residui conservati e Stanziamenti definitivi di bilancio	N° di riferimento allo svolgimento	Conto del tesoriere	Determinazione dei residui	Accertamenti	Maggiori o minori entrate
		Residui (A)		Riscossioni	Residui da riportare		
		Competenza (F)		Residui (B)	Residui (C)	Residui (D = B + C)	(E = D - A) (E = A - D) (*)
		Totale (M)		Competenza (G)	Competenza (H)	Competenza (I = G + H)	(L = I - F) (L = F - I)
				Totale (N)	Residui al 31/12 (O = C + H)	Accert. al 31/12 (P = D + I)	
Totale Risorsa 227 (4040227)	RS	22.000,00		0,00	0,00	0,00	(*) 22.000,00
	CP	62.000,00		30.000,00	32.000,00	62.000,00	0,00
	T	84.000,00		30.000,00	32.000,00	62.000,00	
Totale CATEGORIA 4^a	RS	33.000,53		0,00	0,00	0,00	(*) 33.000,53
	CP	73.000,53		30.000,00	32.000,00	62.000,00	11.000,53
	T	106.001,06		30.000,00	32.000,00	62.000,00	
CATEGORIA 5^a - Trasferimenti di capitale da altri soggetti							
Risorsa 650 (4050650) - TRASFERIMENTI STRAORDINARI DI CAPITALE DA IMPRESE							
405065000650 - TRASFERIMENTI STRAORDINARI DI CAPITALE DA IMPRESE	RS	153.000,00		0,00	0,00	0,00	(*) 153.000,00
	CP	303.000,00		1.133,00	266.471,58	267.604,58	35.395,42
	T	456.000,00		1.133,00	266.471,58	267.604,58	
Totale Risorsa 650 (4050650)	RS	153.000,00		0,00	0,00	0,00	(*) 153.000,00
	CP	303.000,00		1.133,00	266.471,58	267.604,58	35.395,42
	T	456.000,00		1.133,00	266.471,58	267.604,58	
Risorsa 655 (4050655) - TRASFERIMENTI STRAORDINARI DI CAPITALE DA ALTRI SOGGETTI							
405065500655 - TRASFERIMENTI STRAORDINARI DI CAPITALE DA ALTRI SOGGETTI	RS	0,00		0,00	0,00	0,00	0,00
	CP	86.409,85		21.310,85	6.100,00	27.410,85	58.999,00
	T	86.409,85		21.310,85	6.100,00	27.410,85	
Totale Risorsa 655 (4050655)	RS	0,00		0,00	0,00	0,00	0,00
	CP	86.409,85		21.310,85	6.100,00	27.410,85	58.999,00
	T	86.409,85		21.310,85	6.100,00	27.410,85	

(*) Motivi del verificarsi dei minori residui attivi: Insussistenti (INS)

(**) Voci di bilancio rilevanti I.V.A.

GESTIONE DELLE ENTRATE

DESCRIZIONE (con i dati della classificazione: Codice - Risorsa - Capitolo)	RS CP T	Residui conservati e Stanziamenti definitivi di bilancio	N° di riferimento allo svolgimento	Conto del tesoriere	Determinazione dei residui	Accertamenti	Maggiori o minori entrate
		Residui (A)		Riscossioni	Residui da riportare		
		Competenza (F)		Residui (B)	Residui (C)	Residui (D = B + C)	
		Totale (M)		Competenza (G)	Competenza (H)	Competenza (I = G + H)	
				Totale (N)	Residui al 31/12 (O = C + H)	Accert. al 31/12 (P = D + I)	
Totale CATEGORIA 5^a	RS CP T	153.000,00 389.409,85 542.409,85		0,00 22.443,85 22.443,85	0,00 272.571,58 272.571,58	0,00 295.015,43 295.015,43	(*) 153.000,00 94.394,42
Totale Titolo IV	RS CP T	738.014,81 3.165.627,75 3.903.642,56		55.796,91 344.373,52 400.170,43	0,00 378.948,69 378.948,69	55.796,91 723.322,21 779.119,12	(*) 682.217,90 2.442.305,54
Titolo V - Entrate derivanti da accensione di prestiti							
CATEGORIA 1^a - Anticipazioni di cassa							
Risorsa 300 (5010300) - RISCOSSIONI PER ANTICIPAZIONE DI TESORERIA							
501030000300 - RISCOSSIONI PER ANTICIPAZIONE DI TESORERIA	RS CP T	0,00 51.645,69 51.645,69		0,00 0,00 0,00	0,00 0,00 0,00	0,00 0,00 0,00	0,00 51.645,69
501030000350 - ANTICIPAZIONE "OBIETTIVO 2"	RS CP T	0,00 4.041,74 4.041,74		0,00 0,00 0,00	0,00 0,00 0,00	0,00 0,00 0,00	0,00 4.041,74
Totale Risorsa 300 (5010300)	RS CP T	0,00 55.687,43 55.687,43		0,00 0,00 0,00	0,00 0,00 0,00	0,00 0,00 0,00	0,00 55.687,43
Totale CATEGORIA 1^a	RS CP T	0,00 55.687,43 55.687,43		0,00 0,00 0,00	0,00 0,00 0,00	0,00 0,00 0,00	0,00 55.687,43

(*) Motivi del verificarsi dei minori residui attivi: Insussistenti (INS)

(**) Voci di bilancio rilevanti I.V.A.

GESTIONE DELLE ENTRATE

DESCRIZIONE (con i dati della classificazione: Codice - Risorsa - Capitolo)	RS CP T	Residui conservati e Stanziamenti definitivi di bilancio	N° di riferimento allo svolgimento	Conto del tesoriere	Determinazione dei residui	Accertamenti	Maggiori o minori entrate
		Residui (A)		Riscossioni	Residui da riportare		
		Competenza (F)		Residui (B)	Residui (C)	Residui (D = B + C)	
		Totale (M)		Competenza (G)	Competenza (H)	Competenza (I = G + H)	
				Totale (N)	Residui al 31/12 (O = C + H)	Accert. al 31/12 (P = D + I)	
Totale Titolo V	RS	0,00		0,00	0,00	0,00	0,00
	CP	55.687,43		0,00	0,00	0,00	55.687,43
	T	55.687,43		0,00	0,00	0,00	
Titolo VI - Entrate per servizi per conto di terzi							
CATEGORIA 1ª - Ritenute previdenziali ed assistenziali al personale							
Risorsa 1 (6010000) - Ritenute previdenziali ed assistenziali al personale							
601000000370 - RITENUTE AL PERSONALE: INPDAP EX GESTIONE CPDEL	RS	0,00		0,00	0,00	0,00	0,00
	CP	72.713,25		44.869,91	0,00	44.869,91	27.843,34
	T	72.713,25		44.869,91	0,00	44.869,91	
601000000380 - RITENUTE AL PERSONALE: INPS/INAIL	RS	0,00		0,00	0,00	0,00	0,00
	CP	32.828,24		0,00	0,00	0,00	32.828,24
	T	32.828,24		0,00	0,00	0,00	
601000000390 - RITENUTE AL PERSONALE: INPDAP EX GESTIONE INADEL	RS	0,00		0,00	0,00	0,00	0,00
	CP	20.158,28		4.404,11	0,00	4.404,11	15.754,17
	T	20.158,28		4.404,11	0,00	4.404,11	
Totale Risorsa 1 (6010000)	RS	0,00		0,00	0,00	0,00	0,00
	CP	125.699,77		49.274,02	0,00	49.274,02	76.425,75
	T	125.699,77		49.274,02	0,00	49.274,02	
Totale CATEGORIA 1ª	RS	0,00		0,00	0,00	0,00	0,00
	CP	125.699,77		49.274,02	0,00	49.274,02	76.425,75
	T	125.699,77		49.274,02	0,00	49.274,02	
CATEGORIA 2ª - Ritenute erariali							

(*) Motivi del verificarsi dei minori residui attivi: Insussistenti (INS)

(**) Voci di bilancio rilevanti I.V.A.

GESTIONE DELLE ENTRATE

DESCRIZIONE (con i dati della classificazione: Codice - Risorsa - Capitolo)	RS CP T	Residui conservati e stanziamenti definitivi di bilancio	N° di riferimento allo svolgimento	Conto del tesoriere	Determinazione dei residui	Accertamenti	Maggiori o minori entrate
		Residui (A)		Riscossioni	Residui da riportare		
				Competenza (F)	Residui (B)	Residui (C)	Residui (D = B + C)
		Totale (M)		Competenza (G)	Competenza (H)	Competenza (I = G + H)	
				Totale (N)	Residui al 31/12 (O = C + H)	Accert. al 31/12 (P = D + I)	
Risorsa 2 (6020000) - Ritenute erariali							
602000000400 - RITENUTA ALLA FONTE IRPEF	RS	323,21		0,00	323,21	323,21	0,00
	CP	347.593,58		112.352,12	0,00	112.352,12	235.241,46
	T	347.916,79		112.352,12	323,21	112.675,33	
Totale Risorsa 2 (6020000)	RS	323,21		0,00	323,21	323,21	0,00
	CP	347.593,58		112.352,12	0,00	112.352,12	235.241,46
	T	347.916,79		112.352,12	323,21	112.675,33	
Totale CATEGORIA 2ª	RS	323,21		0,00	323,21	323,21	0,00
	CP	347.593,58		112.352,12	0,00	112.352,12	235.241,46
	T	347.916,79		112.352,12	323,21	112.675,33	
CATEGORIA 3ª - Altre ritenute al personale per conto di terzi							
Risorsa 3 (6030000) - Altre ritenute al personale per conto di terzi							
603000000410 - RITENUTE AL PERSONALE PER CONTO DI TERZI	RS	0,00		0,00	0,00	0,00	0,00
	CP	12.000,00		9.362,98	0,00	9.362,98	2.637,02
	T	12.000,00		9.362,98	0,00	9.362,98	
Totale Risorsa 3 (6030000)	RS	0,00		0,00	0,00	0,00	0,00
	CP	12.000,00		9.362,98	0,00	9.362,98	2.637,02
	T	12.000,00		9.362,98	0,00	9.362,98	
Totale CATEGORIA 3ª	RS	0,00		0,00	0,00	0,00	0,00
	CP	12.000,00		9.362,98	0,00	9.362,98	2.637,02
	T	12.000,00		9.362,98	0,00	9.362,98	

(*) Motivi del verificarsi dei minori residui attivi: Insussistenti (INS)

(**) Voci di bilancio rilevanti I.V.A.

GESTIONE DELLE ENTRATE

DESCRIZIONE (con i dati della classificazione: Codice - Risorsa - Capitolo)	RS CP T	Residui conservati e Stanziamenti definitivi di bilancio	N° di riferimento allo svolgimento	Conto del tesoriere	Determinazione dei residui	Accertamenti	Maggiori o minori entrate
		Residui (A)		Riscossioni	Residui da riportare		
		Competenza (F)		Residui (B)	Residui (C)	Residui (D = B + C)	
		Totale (M)		Competenza (G)	Competenza (H)	Competenza (I = G + H)	
				Totale (N)	Residui al 31/12 (O = C + H)	Accert. al 31/12 (P = D + I)	
CATEGORIA 4ª - Depositi cauzionali							
Risorsa 4 (6040000) - Depositi cauzionali							
604000000420 - RESTITUZIONE DEPOSITI CAUZIONALI	RS	0,00		0,00	0,00	0,00	0,00
	CP	5.164,57		0,00	0,00	0,00	5.164,57
	T	5.164,57		0,00	0,00	0,00	
Totale Risorsa 4 (6040000)	RS	0,00		0,00	0,00	0,00	0,00
	CP	5.164,57		0,00	0,00	0,00	5.164,57
	T	5.164,57		0,00	0,00	0,00	
Totale CATEGORIA 4ª	RS	0,00		0,00	0,00	0,00	0,00
	CP	5.164,57		0,00	0,00	0,00	5.164,57
	T	5.164,57		0,00	0,00	0,00	
CATEGORIA 5ª - Rimborso spese per servizi per conto di terzi							
Risorsa 5 (6050000) - Rimborso spese per servizi di conto terzi							
605000000430 - SPESE ANTICIPATE PER CONTO D'ALTRI	RS	0,00		0,00	0,00	0,00	0,00
	CP	5.164,57		198,20	0,00	198,20	4.966,37
	T	5.164,57		198,20	0,00	198,20	
Totale Risorsa 5 (6050000)	RS	0,00		0,00	0,00	0,00	0,00
	CP	5.164,57		198,20	0,00	198,20	4.966,37
	T	5.164,57		198,20	0,00	198,20	
Totale CATEGORIA 5ª	RS	0,00		0,00	0,00	0,00	0,00
	CP	5.164,57		198,20	0,00	198,20	4.966,37
	T	5.164,57		198,20	0,00	198,20	

(*) Motivi del verificarsi dei minori residui attivi: Insussistenti (INS)

(**) Voci di bilancio rilevanti I.V.A.

GESTIONE DELLE ENTRATE

DESCRIZIONE (con i dati della classificazione: Codice - Risorsa - Capitolo)	RS	Residui conservati e Stanziamenti definitivi di bilancio	N° di riferimento allo svolgimento	Conto del tesoriere	Determinazione dei residui	Accertamenti	Maggiori o minori entrate	
		Riscossioni		Residui da riportare				
		Residui (A)		Residui (B)	Residui (C)			Residui (D = B + C)
		Competenza (F)		Competenza (G)	Competenza (H)			Competenza (I = G + H)
		Totale (M)		Totale (N)	Residui al 31/12 (O = C + H)			Accert. al 31/12 (P = D + I)
CATEGORIA 6ª - Rimborso di anticipazione di fondi per il servizio economato								
Risorsa 6 (6060000) - Rimborso di anticipazione di fondi per il servizio economato								
606000000440 - ANTICIPAZIONE FONDO ECONOMATO	RS	1.549,37		1.549,37	0,00	1.549,37	0,00	
	CP	2.582,28		0,00	1.549,37	1.549,37	1.032,91	
	T	4.131,65		1.549,37	1.549,37	3.098,74		
Totale Risorsa 6 (6060000)	RS	1.549,37		1.549,37	0,00	1.549,37	0,00	
	CP	2.582,28		0,00	1.549,37	1.549,37	1.032,91	
	T	4.131,65		1.549,37	1.549,37	3.098,74		
Totale CATEGORIA 6ª	RS	1.549,37		1.549,37	0,00	1.549,37	0,00	
	CP	2.582,28		0,00	1.549,37	1.549,37	1.032,91	
	T	4.131,65		1.549,37	1.549,37	3.098,74		
CATEGORIA 7ª - Depositi per spese contrattuali								
Risorsa 7 (6070000) - Depositi per spese contrattuali								
607000000460 - SPESE CONTRATTUALI ED ASTA	RS	0,00		0,00	0,00	0,00	0,00	
	CP	10.329,14		1.425,00	0,00	1.425,00	8.904,14	
	T	10.329,14		1.425,00	0,00	1.425,00		
Totale Risorsa 7 (6070000)	RS	0,00		0,00	0,00	0,00	0,00	
	CP	10.329,14		1.425,00	0,00	1.425,00	8.904,14	
	T	10.329,14		1.425,00	0,00	1.425,00		

(*) Motivi del verificarsi dei minori residui attivi: Insussistenti (INS)

(**) Voci di bilancio rilevanti I.V.A.

GESTIONE DELLE ENTRATE

DESCRIZIONE (con i dati della classificazione: Codice - Risorsa - Capitolo)	RS CP T	Residui conservati e Stanziamenti definitivi di bilancio	N° di riferimento allo svolgimento	Conto del tesoriere	Determinazione dei residui	Accertamenti	Maggiori o minori entrate
		Residui (A)		Riscossioni	Residui da riportare		
		Competenza (F)		Residui (B)	Residui (C)	Residui (D = B + C)	
		Totale (M)		Competenza (G)	Competenza (H)	Competenza (I = G + H)	
				Totale (N)	Residui al 31/12 (O = C + H)	Accert. al 31/12 (P = D + I)	
Totale CATEGORIA 7^a	RS	0,00		0,00	0,00	0,00	0,00
	CP	10.329,14		1.425,00	0,00	1.425,00	8.904,14
	T	10.329,14		1.425,00	0,00	1.425,00	
Totale Titolo VI	RS	1.872,58		1.549,37	323,21	1.872,58	0,00
	CP	508.533,91		172.612,32	1.549,37	174.161,69	334.372,22
	T	510.406,49		174.161,69	1.872,58	176.034,27	

(*) Motivi del verificarsi dei minori residui attivi: Insussistenti (INS)

(**) Voci di bilancio rilevanti I.V.A.

RIEPILOGO GENERALE DELLE ENTRATE

DESCRIZIONE	RS CP T	Residui conservati e Stanziamenti definitivi di bilancio	Conto del tesoriere	Determinazione dei residui	Accertamenti	Maggiori o minori entrate
		Residui (A)	Riscossioni	Residui da riportare		
			Residui (B)	Residui (C)	Residui (D = B + C)	
			Competenza (F)	Competenza (G)	Competenza (H)	Competenza (I = G + H)
Totale (M)	Totale (N)	Residui al 31/12 (O = C + H)	Accert. al 31/12 (P = D + I)	(L = I - F) (L = F - I) (*)		
Titolo II - Entrate deriv. da contributi e trasf. correnti dello Stato, della Regione e di altri del sett. pubb., anche rapp. all'es. di funzioni delegate dalla Regione	RS	608.935,57	409.041,83	0,00	409.041,83	(*) 199.893,74
	CP	1.411.679,94	1.170.689,44	251.868,56	1.422.558,00	10.878,06
	T	2.020.615,51	1.579.731,27	251.868,56	1.831.599,83	
Titolo III - Entrate extratributarie	RS	69.615,22	10.274,27	0,00	10.274,27	(*) 59.340,95
	CP	236.635,58	159.755,21	69.223,60	228.978,81	7.656,77
	T	306.250,80	170.029,48	69.223,60	239.253,08	
Titolo IV - Entrate derivanti da alienazioni, da trasferimenti di capitale e da riscossioni di crediti	RS	738.014,81	55.796,91	0,00	55.796,91	(*) 682.217,90
	CP	3.165.627,75	344.373,52	378.948,69	723.322,21	2.442.305,54
	T	3.903.642,56	400.170,43	378.948,69	779.119,12	
Titolo V - Entrate derivanti da accensione di prestiti	RS	0,00	0,00	0,00	0,00	0,00
	CP	55.687,43	0,00	0,00	0,00	55.687,43
	T	55.687,43	0,00	0,00	0,00	
Titolo VI - Entrate per servizi per conto di terzi	RS	1.872,58	1.549,37	323,21	1.872,58	0,00
	CP	508.533,91	172.612,32	1.549,37	174.161,69	334.372,22
	T	510.406,49	174.161,69	1.872,58	176.034,27	
Totale generale	RS	1.418.438,18	476.662,38	323,21	476.985,59	(*) 941.452,59
	CP	5.378.164,61	1.847.430,49	701.590,22	2.549.020,71	2.829.143,90
	T	6.796.602,79	2.324.092,87	701.913,43	3.026.006,30	
Avanzo di amministrazione		63.033,15				
Fondo pluriennale vincolato per spese correnti		0,00				
Fondo pluriennale vincolato per spese in conto capitale		0,00				
Fondo di cassa al 1° gennaio			1.164.046,66			
TOTALE GENERALE DELLE ENTRATE	RS	1.418.438,18	1.640.709,04	323,21	476.985,59	(*) 941.452,59
	CP	5.441.197,76	1.847.430,49	701.590,22	2.549.020,71	2.829.143,90
	T	6.859.635,94	3.488.139,53	701.913,43	3.026.006,30	

GESTIONE DELLE SPESE

DESCRIZIONE (con i dati della classificazione: Codice e Numero - Capitolo)	RS CP T	Residui conservati e stanziamenti definitivi di bilancio	N° di riferimento allo svolgimento	Conto del tesoriere	Determinazione dei residui	Impegni	Minori residui o economie
		Residui (A)		Pagamenti	Residui da riportare		
		Competenza (F)		Residui (B)	Residui (C)	Residui (D = B + C)	
		Totale (M)		Competenza (G)	Competenza (H)	Competenza (I = G + H)	
				Totale (N)	Residui al 31/12 (O = C + H)	Impegni al 31/12 (P = D + I)	(E = A - D) (*)
							(L = F - I)
Titolo I - Spese correnti							
Funzione 1 - Funzioni generali di amministrazione, di gestione e di controllo							
Servizio 1 - Organi istituzionali, partecipazione e decentramento							
Intervento 3 (1010103) - Prestazione di servizi							
101010300010 - INDENNITA' DI CARICA AMMINISTRATORI CONSIGLIO	RS	109,25		109,25	0,00	109,25	0,00
	CP	12.782,28		12.781,80	0,00	12.781,80	0,48
	T	12.891,53		12.891,05	0,00	12.891,05	
101010300011 - RIMBORSO SPESE CONSIGLIERI CP	RS	4.560,00		278,29	0,00	278,29	(*) 4.281,71
	CP	6.561,71		0,00	0,00	0,00	6.561,71
	T	11.121,71		278,29	0,00	278,29	
101010300020 - INDENNITA' & SPESE ORGANI ISTITUZIONALI PER MISSIONI	RS	481,07		481,07	0,00	481,07	0,00
	CP	0,00		0,00	0,00	0,00	0,00
	T	481,07		481,07	0,00	481,07	
101010300025 - SPESE DI RAPPRESENTANZA	RS	0,00		0,00	0,00	0,00	0,00
	CP	500,00		413,19	0,00	413,19	86,81
	T	500,00		413,19	0,00	413,19	
101010300030 - COMPENSO REVISORE UNICO	RS	0,00		0,00	0,00	0,00	0,00
	CP	3.641,29		3.212,46	0,00	3.212,46	428,83
	T	3.641,29		3.212,46	0,00	3.212,46	
101010300035 - SPESE PER COMITATO TECNICO SCIENTIFICO	RS	1.000,00		741,41	0,00	741,41	(*) 258,59
	CP	1.258,59		0,00	747,24	747,24	511,35
	T	2.258,59		741,41	747,24	1.488,65	

(*) Motivi del verificarsi dei minori residui attivi: Insussistenti (INS); Prescritti (PRE)

(**) Voci di bilancio rilevanti I.V.A.

GESTIONE DELLE SPESE

DESCRIZIONE (con i dati della classificazione: Codice e Numero - Capitolo)	RS CP T	Residui conservati e stanziamenti definitivi di bilancio	N° di riferimento allo svolgimento	Conto del tesoriere	Determinazione dei residui	Impegni	Minori residui o economie
		Residui (A)		Pagamenti	Residui da riportare		
		Competenza (F)		Residui (B)	Residui (C)		
		Totale (M)		Competenza (G)	Competenza (H)		
				Totale (N)	Residui al 31/12 (O = C + H)		
		Impegni al 31/12 (P = D + I)					
Totale Intervento 3 (1010103)	RS	6.150,32		1.610,02	0,00	1.610,02	(*) 4.540,30
	CP	24.743,87		16.407,45	747,24	17.154,69	7.589,18
	T	30.894,19		18.017,47	747,24	18.764,71	
Intervento 7 (1010107) - Imposte e tasse							
101010700040 - IMPOSTE/TASSE (IRAP) SU INDENNITA' AMMINISTRATORI ED ALTRI COMPENSI ORGANI ISTITUZIONALI	RS	9,29		9,29	0,00	9,29	0,00
	CP	1.200,00		1.086,37	0,00	1.086,37	113,63
	T	1.209,29		1.095,66	0,00	1.095,66	
Totale Intervento 7 (1010107)	RS	9,29		9,29	0,00	9,29	0,00
	CP	1.200,00		1.086,37	0,00	1.086,37	113,63
	T	1.209,29		1.095,66	0,00	1.095,66	
Totale Servizio 1	RS	6.159,61		1.619,31	0,00	1.619,31	(*) 4.540,30
	CP	25.943,87		17.493,82	747,24	18.241,06	7.702,81
	T	32.103,48		19.113,13	747,24	19.860,37	
Servizio 2 - Segreteria generale, personale e organizzazione							
Intervento 1 (1010201) - Personale							
101020100100 - RETRIBUZIONI AREA AMM.VO/FINANZIARIA	RS	0,00		0,00	0,00	0,00	0,00
	CP	88.100,00		86.970,07	0,00	86.970,07	1.129,93
	T	88.100,00		86.970,07	0,00	86.970,07	
101020100101 - RETRIBUZIONI DIRETTORE GENERALE	RS	2.700,00		2.700,00	0,00	2.700,00	0,00
	CP	72.817,53		67.338,15	10,00	67.348,15	5.469,38
	T	75.517,53		70.038,15	10,00	70.048,15	

(*) Motivi del verificarsi dei minori residui attivi: Insussistenti (INS); Prescritti (PRE)

(**) Voci di bilancio rilevanti I.V.A.

GESTIONE DELLE SPESE

DESCRIZIONE (con i dati della classificazione: Codice e Numero - Capitolo)	RS CP T	Residui conservati e Stanziamenti definitivi di bilancio	N° di riferimento allo svolgimento	Conto del tesoriere	Determinazione dei residui	Impegni	Minori residui o economie
		Residui (A)		Pagamenti	Residui da riportare		
		Competenza (F)		Residui (B)	Residui (C)	Residui (D = B + C)	(E = A - D) (*)
		Totale (M)		Competenza (G)	Competenza (H)	Competenza (I = G + H)	(L = F - I)
				Totale (N)	Residui al 31/12 (O = C + H)	Impegni al 31/12 (P = D + I)	
101020100105 - CONTRIBUTI OBBLIGATORI A CARICO ENTE SU RETRIBUZIONI DIRETTORE GENERALE	RS	686,07		686,07	0,00	686,07	0,00
	CP	21.312,20		21.312,20	0,00	21.312,20	0,00
	T	21.998,27		21.998,27	0,00	21.998,27	
101020100110 - CONTRIBUTI OBBLIGATORI A CARICO ENTE (AREA AMM. VO/FINANZIARIA)	RS	1.909,15		1.202,89	0,00	1.202,89	(*) 706,26
	CP	29.188,76		28.482,50	0,00	28.482,50	706,26
	T	31.097,91		29.685,39	0,00	29.685,39	
101020100130 - FONDO PER IL MIGLIORAMENTO DELL' EFFICIENZA DEI SERVIZI	RS	28.448,26		17.850,51	0,00	17.850,51	(*) 10.597,75
	CP	66.164,43		46.886,65	0,00	46.886,65	19.277,78
	T	94.612,69		64.737,16	0,00	64.737,16	
101020100155 - DIRITTI DI SEGRETERIA (QUOTA SEGRETARIO)	RS	0,00		0,00	0,00	0,00	0,00
	CP	4.300,00		2.278,20	0,00	2.278,20	2.021,80
	T	4.300,00		2.278,20	0,00	2.278,20	
101020109001 - FPV - RETRIBUZIONI DIRETTORE GENERALE	RS	0,00		0,00	0,00	0,00	0,00
	CP	3.600,00		0,00	0,00	0,00	3.600,00
	T	3.600,00		0,00	0,00	0,00	
101020109002 - FPV - CONTRIBUTI OBBLIGATORI A CARICO ENTE SU RETRIBUZIONI DIRETTORE GENERALE	RS	0,00		0,00	0,00	0,00	0,00
	CP	4.426,94		0,00	0,00	0,00	4.426,94
	T	4.426,94		0,00	0,00	0,00	
101020109003 - FPV - CONTRIBUTI OBBLIGATORI A CARICO ENTE (AREA AMM.VO/FINANZIARIA)	RS	0,00		0,00	0,00	0,00	0,00
	CP	3.417,50		0,00	0,00	0,00	3.417,50
	T	3.417,50		0,00	0,00	0,00	

(*) Motivi del verificarsi dei minori residui attivi: Insussistenti (INS); Prescritti (PRE)

(**) Voci di bilancio rilevanti I.V.A.

GESTIONE DELLE SPESE

DESCRIZIONE (con i dati della classificazione: Codice e Numero - Capitolo)	RS CP T	Residui conservati e Stanziamenti definitivi di bilancio	N° di riferimento allo svolgimento	Conto del tesoriere	Determinazione dei residui	Impegni	Minori residui o economie
		Residui (A)		Pagamenti	Residui da riportare		
		Competenza (F)		Residui (B)	Residui (C)		
		Totale (M)		Competenza (G)	Competenza (H)		
				Totale (N)	Residui al 31/12 (O = C + H)		
		Impegni al 31/12 (P = D + I)					
101020109013 - FPV - FONDO PER IL MIGLIORAMENTO DELL' EFFICIENZA DEI SERVIZI	RS	0,00		0,00	0,00	0,00	0,00
	CP	33.144,02		0,00	0,00	0,00	33.144,02
	T	33.144,02		0,00	0,00	0,00	
Totale Intervento 1 (1010201)	RS	33.743,48		22.439,47	0,00	22.439,47	(*) 11.304,01
	CP	326.471,38		253.267,77	10,00	253.277,77	73.193,61
	T	360.214,86		275.707,24	10,00	275.717,24	
Intervento 2 (1010202) - Acquisto di beni di consumo e/o di materie prime							
101020200200 - ACQUISTO BENI MOBILI, ATTREZZATURE, ETC	RS	4.610,31		1.163,99	0,00	1.163,99	(*) 3.446,32
	CP	8.446,32		1.267,52	601,14	1.868,66	6.577,66
	T	13.056,63		2.431,51	601,14	3.032,65	
101020200220 - ABBONAMENTO A GIORNALI, RIVISTE, PUBBLICAZIONI	RS	0,00		0,00	0,00	0,00	0,00
	CP	2.700,00		2.573,67	0,00	2.573,67	126,33
	T	2.700,00		2.573,67	0,00	2.573,67	
101020200250 - SPESE VARIE D' UFFICIO - ACQUISTO BENI	RS	3.627,93		3.231,92	0,00	3.231,92	(*) 396,01
	CP	6.396,01		4.223,69	694,83	4.918,52	1.477,49
	T	10.023,94		7.455,61	694,83	8.150,44	
101020200440 - AUTOMEZZI - ACQUISTO BENI	RS	3.875,99		942,99	0,00	942,99	(*) 2.933,00
	CP	24.433,00		12.806,61	694,08	13.500,69	10.932,31
	T	28.308,99		13.749,60	694,08	14.443,68	
Totale Intervento 2 (1010202)	RS	12.114,23		5.338,90	0,00	5.338,90	(*) 6.775,33
	CP	41.975,33		20.871,49	1.990,05	22.861,54	19.113,79
	T	54.089,56		26.210,39	1.990,05	28.200,44	

(*) Motivi del verificarsi dei minori residui attivi: Insussistenti (INS); Prescritti (PRE)

(**) Voci di bilancio rilevanti I.V.A.

GESTIONE DELLE SPESE

DESCRIZIONE (con i dati della classificazione: Codice e Numero - Capitolo)	RS CP T	Residui conservati e Stanziamenti definitivi di bilancio	N° di riferimento allo svolgimento	Conto del tesoriere	Determinazione dei residui	Impegni	Minori residui o economie
		Residui (A)		Pagamenti	Residui da riportare		
		Competenza (F)		Residui (B)	Residui (C)	Residui (D = B + C)	
		Totale (M)		Competenza (G)	Competenza (H)	Competenza (I = G + H)	
				Totale (N)	Residui al 31/12 (O = C + H)	Impegni al 31/12 (P = D + I)	
Intervento 3 (1010203) - Prestazione di servizi							
101020300150 - SPESE PER ADEMPIMENTI EX D.LGS. 626/94 (SICUREZZA SUL LAVORO)	RS	3.989,74		1.489,74	0,00	1.489,74	(*) 2.500,00
	CP	8.000,00		4.621,23	2.223,00	6.844,23	1.155,77
	T	11.989,74		6.110,97	2.223,00	8.333,97	
101020300160 - SPESE PER SERVIZIO MENSA	RS	910,00		887,24	0,00	887,24	(*) 22,76
	CP	10.522,76		10.499,12	0,00	10.499,12	23,64
	T	11.432,76		11.386,36	0,00	11.386,36	
101020300180 - SPESE PER CONCORSI PER POSTI VACANTI IN ORGANICO/NUCLEO DI VALUTAZIONE	RS	0,00		0,00	0,00	0,00	0,00
	CP	3.000,00		3.000,00	0,00	3.000,00	0,00
	T	3.000,00		3.000,00	0,00	3.000,00	
101020300190 - SPESE PER FORMAZIONE/AGGIORNAMENTO PERSONALE DIPENDENTE	RS	6.280,00		280,00	0,00	280,00	(*) 6.000,00
	CP	3.543,51		2.839,82	500,00	3.339,82	203,69
	T	9.823,51		3.119,82	500,00	3.619,82	
101020300201 - MANUTENZIONE BENI MOBILI, ATTREZZATURE, ETC.	RS	5.371,09		3.316,44	0,00	3.316,44	(*) 2.054,65
	CP	28.295,20		17.735,10	9.553,38	27.288,48	1.006,72
	T	33.666,29		21.051,54	9.553,38	30.604,92	
101020300260 - SPESE VARIE D'UFFICIO - PRESTAZIONE DI SERVIZI	RS	2.773,58		2.548,43	0,00	2.548,43	(*) 225,15
	CP	19.228,91		17.683,13	1.070,77	18.753,90	475,01
	T	22.002,49		20.231,56	1.070,77	21.302,33	
101020300280 - SPESE UFFICIO STAMPA, MANIFESTAZIONI CULTURALI, PROGETTI COMUNICAZIONE, ETC.	RS	94.190,68		33.622,98	0,00	33.622,98	(*) 60.567,70
	CP	138.291,90		75.937,81	34.662,01	110.599,82	27.692,08
	T	232.482,58		109.560,79	34.662,01	144.222,80	

(*) Motivi del verificarsi dei minori residui attivi: Insussistenti (INS); Prescritti (PRE)

(**) Voci di bilancio rilevanti I.V.A.

GESTIONE DELLE SPESE

DESCRIZIONE (con i dati della classificazione: Codice e Numero - Capitolo)	RS CP T	Residui conservati e Stanziamenti definitivi di bilancio	N° di riferimento allo svolgimento	Conto del tesoriere	Determinazione dei residui	Impegni	Minori residui o economie
		Residui (A)		Pagamenti	Residui da riportare		
		Competenza (F)		Residui (B)	Residui (C)	Residui (D = B + C)	
		Totale (M)		Competenza (G)	Competenza (H)	Competenza (I = G + H)	
				Totale (N)	Residui al 31/12 (O = C + H)	Impegni al 31/12 (P = D + I)	(E = A - D) (*)
							(L = F - I)
101020300290 - ASSISTENZA INFORMATICA E MANUTENZIONE SOFTWARE	RS	11.189,11		2.828,25	0,00	2.828,25	(*) 8.360,86
	CP	34.937,56		16.046,42	12.769,74	28.816,16	6.121,40
	T	46.126,67		18.874,67	12.769,74	31.644,41	
101020300300 - SPESE PER RISCALDAMENTO, ILLUMINAZIONE, ACQUA, TELEFONIA, ETC.	RS	23.933,84		18.154,67	0,00	18.154,67	(*) 5.779,17
	CP	51.279,17		24.422,91	20.977,07	45.399,98	5.879,19
	T	75.213,01		42.577,58	20.977,07	63.554,65	
101020300301 - SPESE PER PULIZIA SEDE	RS	1.930,67		1.930,67	0,00	1.930,67	0,00
	CP	23.236,35		21.237,37	1.930,67	23.168,04	68,31
	T	25.167,02		23.168,04	1.930,67	25.098,71	
101020300310 - SPESE PER ASSICURAZIONI	RS	2.091,83		0,00	0,00	0,00	(*) 2.091,83
	CP	33.515,86		31.424,00	0,00	31.424,00	2.091,86
	T	35.607,69		31.424,00	0,00	31.424,00	
101020300370 - SPESE PER LITI, ARBITRAGGI, CONSULENZE LEGALI/NOTARILI, RISARCIMENTI	RS	42.890,54		22.199,05	0,00	22.199,05	(*) 20.691,49
	CP	54.397,34		15.310,54	34.669,56	49.980,10	4.417,24
	T	97.287,88		37.509,59	34.669,56	72.179,15	
101020300450 - MANUTENZIONI, RIPARAZIONI, ESERCIZIO AUTOMEZZI AREA TECNICA, AMM.VO/FINANZIARIA & ISTITUZIONALE	RS	3.726,66		1.292,10	0,00	1.292,10	(*) 2.434,56
	CP	4.434,56		956,35	0,00	956,35	3.478,21
	T	8.161,22		2.248,45	0,00	2.248,45	
101020309004 - FPV - SPESE VARIE D'UFFICIO - PRESTAZIONE DI SERVIZI	RS	0,00		0,00	0,00	0,00	0,00
	CP	52.056,63		0,00	0,00	0,00	52.056,63
	T	52.056,63		0,00	0,00	0,00	

(*) Motivi del verificarsi dei minori residui attivi: Insussistenti (INS); Prescritti (PRE)

(**) Voci di bilancio rilevanti I.V.A.

GESTIONE DELLE SPESE

DESCRIZIONE (con i dati della classificazione: Codice e Numero - Capitolo)	RS CP T	Residui conservati e Stanziamenti definitivi di bilancio	N° di riferimento allo svolgimento	Conto del tesoriere	Determinazione dei residui	Impegni	Minori residui o economie
		Residui (A)		Pagamenti	Residui da riportare		
		Competenza (F)		Residui (B)	Residui (C)		
		Totale (M)		Competenza (G)	Competenza (H)		
				Totale (N)	Residui al 31/12 (O = C + H)		
		Impegni al 31/12 (P = D + I)					
101020309005 - FPV - DIDATTICA AMBIENTALE	RS	0,00		0,00	0,00	0,00	0,00
	CP	17.936,80		0,00	0,00	0,00	17.936,80
	T	17.936,80		0,00	0,00	0,00	
101020309006 - FPV - ASSISTENZA INFORMATICA E MANUTENZIONE SOFTWARE	RS	0,00		0,00	0,00	0,00	0,00
	CP	11.913,30		0,00	0,00	0,00	11.913,30
	T	11.913,30		0,00	0,00	0,00	
101020309009 - FPV - MANUTENZIONE BENI MOBILI, ATTREZZATURE, ETC.	RS	0,00		0,00	0,00	0,00	0,00
	CP	759,45		0,00	0,00	0,00	759,45
	T	759,45		0,00	0,00	0,00	
101020309014 - FPV - SPESE PER FORMAZIONE/AGGIORNAMENTO PERSONALE DIPENDENTE	RS	0,00		0,00	0,00	0,00	0,00
	CP	3.500,00		0,00	0,00	0,00	3.500,00
	T	3.500,00		0,00	0,00	0,00	
Totale Intervento 3 (1010203)	RS	199.277,74		88.549,57	0,00	88.549,57	(*) 110.728,17
	CP	498.849,30		241.713,80	118.356,20	360.070,00	138.779,30
	T	698.127,04		330.263,37	118.356,20	448.619,57	
Intervento 4 (1010204) - Utilizzo di beni di terzi 101020400320 - FITTI PASSIVI	RS	12.161,24		5.767,69	0,00	5.767,69	(*) 6.393,55
	CP	13.649,09		2.844,16	6.393,55	9.237,71	4.411,38
	T	25.810,33		8.611,85	6.393,55	15.005,40	
Totale Intervento 4 (1010204)	RS	12.161,24		5.767,69	0,00	5.767,69	(*) 6.393,55
	CP	13.649,09		2.844,16	6.393,55	9.237,71	4.411,38
	T	25.810,33		8.611,85	6.393,55	15.005,40	

(*) Motivi del verificarsi dei minori residui attivi: Insussistenti (INS); Prescritti (PRE)

(**) Voci di bilancio rilevanti I.V.A.

GESTIONE DELLE SPESE

DESCRIZIONE (con i dati della classificazione: Codice e Numero - Capitolo)	RS CP T	Residui conservati e stanziamenti definitivi di bilancio	N° di riferimento allo svolgimento	Conto del tesoriere	Determinazione dei residui	Impegni	Minori residui o economie
		Residui (A)		Pagamenti	Residui da riportare		
				Competenza (F)	Residui (B)	Residui (C)	Residui (D = B + C)
		Totale (M)		Competenza (G)	Competenza (H)	Competenza (I = G + H)	
				Totale (N)	Residui al 31/12 (O = C + H)	Impegni al 31/12 (P = D + I)	
Intervento 5 (1010205) - Trasferimenti							
101020500170 - DIRITTI DI SEGRETERIA (QUOTA MINISTERIALE)	RS	0,00		0,00	0,00	0,00	0,00
	CP	200,00		0,00	0,00	0,00	200,00
	T	200,00		0,00	0,00	0,00	
101020500240 - SPESE PER ADESIONE AD ASSOCIAZIONI	RS	5.000,00		5.000,00	0,00	5.000,00	0,00
	CP	7.140,00		4.640,00	2.500,00	7.140,00	0,00
	T	12.140,00		9.640,00	2.500,00	12.140,00	
101020500281 - CONTRIBUTI PER CONVEGNI, MANIFESTAZIONI CULTURALI, ETC.	RS	0,00		0,00	0,00	0,00	0,00
	CP	7.000,00		7.000,00	0,00	7.000,00	0,00
	T	7.000,00		7.000,00	0,00	7.000,00	
Totale Intervento 5 (1010205)	RS	5.000,00		5.000,00	0,00	5.000,00	0,00
	CP	14.340,00		11.640,00	2.500,00	14.140,00	200,00
	T	19.340,00		16.640,00	2.500,00	19.140,00	
Intervento 7 (1010207) - Imposte e tasse							
101020700120 - IRAP SU RETRIBUZIONI PERSONALE AREA AMM. VO/FINANZIARIA	RS	1.323,93		697,36	0,00	697,36	(*) 626,57
	CP	10.359,90		9.736,47	0,00	9.736,47	623,43
	T	11.683,83		10.433,83	0,00	10.433,83	
101020700125 - IRAP SU RETRIBUZIONI DIRETTORE GENERALE	RS	229,50		229,50	0,00	229,50	0,00
	CP	6.048,35		6.048,35	0,00	6.048,35	0,00
	T	6.277,85		6.277,85	0,00	6.277,85	
101020700460 - ONERI, IMPOSTE E TASSE (TASSE AUTOMOBILISTICHE, ETC.)	RS	0,00		0,00	0,00	0,00	0,00
	CP	800,00		800,00	0,00	800,00	0,00
	T	800,00		800,00	0,00	800,00	

(*) Motivi del verificarsi dei minori residui attivi: Insussistenti (INS); Prescritti (PRE)

(**) Voci di bilancio rilevanti I.V.A.

GESTIONE DELLE SPESE

DESCRIZIONE (con i dati della classificazione: Codice e Numero - Capitolo)	RS CP T	Residui conservati e Stanziamenti definitivi di bilancio	N° di riferimento allo svolgimento	Conto del tesoriere	Determinazione dei residui	Impegni	Minori residui o economie
		Residui (A)		Pagamenti	Residui da riportare		
		Competenza (F)		Residui (B)	Residui (C)		
		Totale (M)		Competenza (G)	Competenza (H)		
				Totale (N)	Residui al 31/12 (O = C + H)		
101020709007 - FPV - IRAP SU RETRIBUZIONI PERSONALE AREA AMM. VO/FINANZIARIA	RS	0,00		0,00	0,00	0,00	0,00
	CP	766,67		0,00	0,00	0,00	766,67
	T	766,67		0,00	0,00	0,00	
101020709008 - FPV - IRAP SU RETRIBUZIONI DIRETTORE GENERALE	RS	0,00		0,00	0,00	0,00	0,00
	CP	937,14		0,00	0,00	0,00	937,14
	T	937,14		0,00	0,00	0,00	
Totale Intervento 7 (1010207)	RS	1.553,43		926,86	0,00	926,86	(*) 626,57
	CP	18.912,06		16.584,82	0,00	16.584,82	2.327,24
	T	20.465,49		17.511,68	0,00	17.511,68	
Totale Servizio 2	RS	263.850,12		128.022,49	0,00	128.022,49	(*) 135.827,63
	CP	914.197,16		546.922,04	129.249,80	676.171,84	238.025,32
	T	1.178.047,28		674.944,53	129.249,80	804.194,33	
Servizio 3 - Gestione econ., finanziaria, programmaz., provveditorato e controllo di gestione							
Intervento 3 (1010303) - Prestazione di servizi							
101030300330 - SPESE SERVIZIO DI TESORERIA	RS	47,73		47,73	0,00	47,73	0,00
	CP	800,00		386,51	61,37	447,88	352,12
	T	847,73		434,24	61,37	495,61	
Totale Intervento 3 (1010303)	RS	47,73		47,73	0,00	47,73	0,00
	CP	800,00		386,51	61,37	447,88	352,12
	T	847,73		434,24	61,37	495,61	

(*) Motivi del verificarsi dei minori residui attivi: Insussistenti (INS); Prescritti (PRE)

(**) Voci di bilancio rilevanti I.V.A.

GESTIONE DELLE SPESE

DESCRIZIONE (con i dati della classificazione: Codice e Numero - Capitolo)	RS CP T	Residui conservati e stanziamenti definitivi di bilancio	N° di riferimento allo svolgimento	Conto del tesoriere	Determinazione dei residui	Impegni	Minori residui o economie
		Residui (A)		Pagamenti	Residui da riportare		
				Competenza (F)	Residui (B)	Residui (C)	Residui (D = B + C)
		Totale (M)		Competenza (G)	Competenza (H)	Competenza (I = G + H)	Totale (N)
Totale Servizio 3	RS CP T	47,73 800,00 847,73		47,73 386,51 434,24	0,00 61,37 61,37	47,73 447,88 495,61	0,00 352,12
Servizio 6 - Ufficio tecnico							
Intervento 1 (1010601) - Personale							
101060100600 - RETRIBUZIONI AREA TECNICA	RS CP T	0,00 141.900,00 141.900,00		0,00 140.673,58 140.673,58	0,00 0,00 0,00	0,00 140.673,58 140.673,58	0,00 1.226,42
101060100610 - CONTRIBUTI OBBLIGATORI A CARICO ENTE (AREA TECNICA)	RS CP T	6.688,21 52.819,23 59.507,44		1.657,51 47.788,53 49.446,04	0,00 0,00 0,00	1.657,51 47.788,53 49.446,04	(*) 5.030,70 5.030,70
101060109011 - FPV - CONTRIBUTI OBBLIGATORI A CARICO ENTE (AREA TECNICA)	RS CP T	0,00 5.711,47 5.711,47		0,00 0,00 0,00	0,00 0,00 0,00	0,00 0,00 0,00	0,00 5.711,47
Totale Intervento 1 (1010601)	RS CP T	6.688,21 200.430,70 207.118,91		1.657,51 188.462,11 190.119,62	0,00 0,00 0,00	1.657,51 188.462,11 190.119,62	(*) 5.030,70 11.968,59
Intervento 2 (1010602) - Acquisto di beni di consumo e/o di materie prime							
101060200630 - ACQUISTO BENI MOBILI, ATTREZZATURE, ETC. PER AREA TECNICA	RS CP T	1.007,18 1.000,00 2.007,18		1.007,18 83,93 1.091,11	0,00 400,00 400,00	1.007,18 483,93 1.491,11	0,00 516,07

(*) Motivi del verificarsi dei minori residui attivi: Insussistenti (INS); Prescritti (PRE)

(**) Voci di bilancio rilevanti I.V.A.

GESTIONE DELLE SPESE

DESCRIZIONE (con i dati della classificazione: Codice e Numero - Capitolo)	RS CP T	Residui conservati e Stanziamenti definitivi di bilancio	N° di riferimento allo svolgimento	Conto del tesoriere	Determinazione dei residui	Impegni	Minori residui o economie
		Residui (A)		Pagamenti	Residui da riportare		
		Competenza (F)		Residui (B)	Residui (C)		
		Totale (M)		Competenza (G)	Competenza (H)		
				Totale (N)	Residui al 31/12 (O = C + H)		
		Impegni al 31/12 (P = D + I)					
Totale Intervento 2 (1010602)	RS	1.007,18		1.007,18	0,00	1.007,18	0,00
	CP	1.000,00		83,93	400,00	483,93	516,07
	T	2.007,18		1.091,11	400,00	1.491,11	
Intervento 7 (1010607) - Imposte e tasse							
101060700620 - IRAP SU RETRIBUZIONI PERSONALE AREA TECNICA	RS	2.896,37		591,98	0,00	591,98	(*) 2.304,39
	CP	15.732,59		13.450,07	0,00	13.450,07	2.282,52
	T	18.628,96		14.042,05	0,00	14.042,05	
101060709012 - FPV - IRAP SU RETRIBUZIONI PERSONALE AREA TECNICA	RS	0,00		0,00	0,00	0,00	0,00
	CP	2.071,80		0,00	0,00	0,00	2.071,80
	T	2.071,80		0,00	0,00	0,00	
Totale Intervento 7 (1010607)	RS	2.896,37		591,98	0,00	591,98	(*) 2.304,39
	CP	17.804,39		13.450,07	0,00	13.450,07	4.354,32
	T	20.700,76		14.042,05	0,00	14.042,05	
Totale Servizio 6	RS	10.591,76		3.256,67	0,00	3.256,67	(*) 7.335,09
	CP	219.235,09		201.996,11	400,00	202.396,11	16.838,98
	T	229.826,85		205.252,78	400,00	205.652,78	
Servizio 8 - Altri servizi generali							
Intervento 8 (1010808) - Oneri straordinari della gestione corrente							
101080800870 - RESTITUZIONE SOMME INDEBITAMENTE INTROITATE	RS	3.880,41		0,00	0,00	0,00	(*) 3.880,41
	CP	8.880,41		836,15	3.880,41	4.716,56	4.163,85
	T	12.760,82		836,15	3.880,41	4.716,56	

(*) Motivi del verificarsi dei minori residui attivi: Insussistenti (INS); Prescritti (PRE)

(**) Voci di bilancio rilevanti I.V.A.

GESTIONE DELLE SPESE

DESCRIZIONE (con i dati della classificazione: Codice e Numero - Capitolo)	RS CP T	Residui conservati e stanziamenti definitivi di bilancio	N° di riferimento allo svolgimento	Conto del tesoriere	Determinazione dei residui	Impegni	Minori residui o economie
		Residui (A)		Pagamenti	Residui da riportare		
		Competenza (F)		Residui (B)	Residui (C)		
		Totale (M)		Competenza (G)	Competenza (H)		
				Totale (N)	Residui al 31/12 (O = C + H)		
		Impegni al 31/12 (P = D + I)					
Totale Intervento 8 (1010808)	RS	3.880,41		0,00	0,00	0,00	(*) 3.880,41
	CP	8.880,41		836,15	3.880,41	4.716,56	4.163,85
	T	12.760,82		836,15	3.880,41	4.716,56	
Intervento 9 (1010809) - Ammortamenti di esercizio 101080900890 - AMMORTAMENTI	RS	0,00		0,00	0,00	0,00	0,00
	CP	1.000,00		0,00	0,00	0,00	1.000,00
	T	1.000,00		0,00	0,00	0,00	
Totale Intervento 9 (1010809)	RS	0,00		0,00	0,00	0,00	0,00
	CP	1.000,00		0,00	0,00	0,00	1.000,00
	T	1.000,00		0,00	0,00	0,00	
Intervento 10 (1010810) - Fondo svalutazione crediti 101081000999 - FONDO CREDITI DI DUBBIA ESIGIBILITA'	RS	0,00		0,00	0,00	0,00	0,00
	CP	6.809,85		0,00	0,00	0,00	6.809,85
	T	6.809,85		0,00	0,00	0,00	
Totale Intervento 10 (1010810)	RS	0,00		0,00	0,00	0,00	0,00
	CP	6.809,85		0,00	0,00	0,00	6.809,85
	T	6.809,85		0,00	0,00	0,00	
Totale Servizio 8	RS	3.880,41		0,00	0,00	0,00	(*) 3.880,41
	CP	16.690,26		836,15	3.880,41	4.716,56	11.973,70
	T	20.570,67		836,15	3.880,41	4.716,56	

(*) Motivi del verificarsi dei minori residui attivi: Insussistenti (INS); Prescritti (PRE)

(**) Voci di bilancio rilevanti I.V.A.

GESTIONE DELLE SPESE

DESCRIZIONE (con i dati della classificazione: Codice e Numero - Capitolo)	RS CP T	Residui conservati e Stanziamenti definitivi di bilancio	N° di riferimento allo svolgimento	Conto del tesoriere	Determinazione dei residui	Impegni	Minori residui o economie
		Residui (A)		Pagamenti	Residui da riportare		
		Competenza (F)		Residui (B)	Residui (C)		
		Totale (M)		Competenza (G)	Competenza (H)		
				Totale (N)	Residui al 31/12 (O = C + H)		
		Impegni al 31/12 (P = D + I)					
Totale Funzione 1	RS CP T	284.529,63 1.176.866,38 1.461.396,01		132.946,20 767.634,63 900.580,83	0,00 134.338,82 134.338,82	132.946,20 901.973,45 1.034.919,65	(*) 151.583,43 274.892,93
Funzione 3 - Funzioni di polizia locale							
Servizio 3 - Polizia amministrativa							
Intervento 1 (1030301) - Personale							
103030100660 - RETRIBUZIONI AREA VIGILANZA	RS CP T	1.255,82 124.833,13 126.088,95		422,69 119.437,06 119.859,75	0,00 0,00 0,00	422,69 119.437,06 119.859,75	(*) 833,13 5.396,07
103030100665 - CONTRIBUTI OBBLIGATORI A CARICO ENTE	RS CP T	4.027,25 41.881,66 45.908,91		1.400,49 39.403,61 40.804,10	0,00 0,00 0,00	1.400,49 39.403,61 40.804,10	(*) 2.626,76 2.478,05
103030109015 - FPV - CONTRIBUTI OBBLIGATORI A CARICO ENTE	RS CP T	0,00 2.645,10 2.645,10		0,00 0,00 0,00	0,00 0,00 0,00	0,00 0,00 0,00	0,00 2.645,10
Totale Intervento 1 (1030301)	RS CP T	5.283,07 169.359,89 174.642,96		1.823,18 158.840,67 160.663,85	0,00 0,00 0,00	1.823,18 158.840,67 160.663,85	(*) 3.459,89 10.519,22
Intervento 2 (1030302) - Acquisto di beni di consumo e/o di materie prime							
103030200680 - ACQUISTO BENI/ATTREZZATURE AREA VIGILANZA	RS CP T	6.283,00 18.233,00 24.516,00		3.050,00 10.840,75 13.890,75	0,00 6.805,22 6.805,22	3.050,00 17.645,97 20.695,97	(*) 3.233,00 587,03

(*) Motivi del verificarsi dei minori residui attivi: Insussistenti (INS); Prescritti (PRE)

(**) Voci di bilancio rilevanti I.V.A.

GESTIONE DELLE SPESE

DESCRIZIONE (con i dati della classificazione: Codice e Numero - Capitolo)	RS CP T	Residui conservati e Stanziamenti definitivi di bilancio	N° di riferimento allo svolgimento	Conto del tesoriere	Determinazione dei residui	Impegni	Minori residui o economie
		Residui (A)		Pagamenti	Residui da riportare		
		Competenza (F)		Residui (B)	Residui (C)		
		Totale (M)		Competenza (G)	Competenza (H)		
				Totale (N)	Residui al 31/12 (O = C + H)		
103030200683 - ACQUISTO DOTAZIONI PROTEZIONE CIVILE	RS	44.269,89		3.926,79	0,00	3.926,79	(*) 40.343,10
	CP	33.948,57		16.729,60	14.330,33	31.059,93	2.888,64
	T	78.218,46		20.656,39	14.330,33	34.986,72	
103030200685 - ACQUISTO ATTREZZATURE SERVIZIO VIGILANZA (FINAZ. CON PROVENTI EX ART. 208 CODICE DELLA STARDA)	RS	6.998,90		2.854,90	0,00	2.854,90	(*) 4.144,00
	CP	7.000,00		0,00	1.181,96	1.181,96	5.818,04
	T	13.998,90		2.854,90	1.181,96	4.036,86	
103030200690 - SPESE PER VOLONTARI VIGILANZA - ACQUISTO BENI/ATTREZZATURE	RS	35.756,44		0,00	0,00	0,00	(*) 35.756,44
	CP	41.077,59		6.703,92	17.356,07	24.059,99	17.017,60
	T	76.834,03		6.703,92	17.356,07	24.059,99	
103030209017 - FPV - ACQUISTO DOTAZIONI PROTEZIONE CIVILE	RS	0,00		0,00	0,00	0,00	0,00
	CP	16.394,53		0,00	0,00	0,00	16.394,53
	T	16.394,53		0,00	0,00	0,00	
103030209018 - FPV - ACQUISTO BENI/MATERIALI DI CONSUMO ex art. 208 CdS	RS	0,00		0,00	0,00	0,00	0,00
	CP	644,00		0,00	0,00	0,00	644,00
	T	644,00		0,00	0,00	0,00	
103030209019 - FPV - SPESE PER VOLONTARI VIGILANZA - ACQUISTO BENI/ATTREZZATURE	RS	0,00		0,00	0,00	0,00	0,00
	CP	11.117,73		0,00	0,00	0,00	11.117,73
	T	11.117,73		0,00	0,00	0,00	
Totale Intervento 2 (1030302)	RS	93.308,23		9.831,69	0,00	9.831,69	(*) 83.476,54
	CP	128.415,42		34.274,27	39.673,58	73.947,85	54.467,57
	T	221.723,65		44.105,96	39.673,58	83.779,54	
Intervento 3 (1030303) - Prestazione di servizi							

(*) Motivi del verificarsi dei minori residui attivi: Insussistenti (INS); Prescritti (PRE)

(**) Voci di bilancio rilevanti I.V.A.

GESTIONE DELLE SPESE

DESCRIZIONE (con i dati della classificazione: Codice e Numero - Capitolo)	RS CP T	Residui conservati e Stanziamenti definitivi di bilancio	N° di riferimento allo svolgimento	Conto del tesoriere	Determinazione dei residui	Impegni	Minori residui o economie
		Residui (A)		Pagamenti	Residui da riportare		
		Competenza (F)		Residui (B)	Residui (C)	Residui (D = B + C)	
		Totale (M)		Competenza (G)	Competenza (H)	Competenza (I = G + H)	
				Totale (N)	Residui al 31/12 (O = C + H)	Impegni al 31/12 (P = D + I)	
103030300687 - SPESE PER MANUTENZIONE ATTREZZATURE SERVIZIO VIGILANZA	RS	4.120,56		120,56	0,00	120,56	(*) 4.000,00
	CP	8.157,50		2.066,70	5.165,41	7.232,11	925,39
	T	12.278,06		2.187,26	5.165,41	7.352,67	
103030300688 - SPESE POSTALI AREA PL, VE, PC	RS	0,00		0,00	0,00	0,00	0,00
	CP	1.700,00		1.636,65	0,00	1.636,65	63,35
	T	1.700,00		1.636,65	0,00	1.636,65	
103030300691 - SPESE PER VOLONTARI VIGILANZA - PRESTAZIONE DI SERVIZI	RS	6.299,97		2.799,97	0,00	2.799,97	(*) 3.500,00
	CP	8.300,00		3.667,46	4.550,00	8.217,46	82,54
	T	14.599,97		6.467,43	4.550,00	11.017,43	
103030300695 - MANUTENZIONE MEZZI SERVIZIO VIGILANZA, AIB, PL	RS	7.800,00		2.961,09	0,00	2.961,09	(*) 4.838,91
	CP	14.838,91		3.872,40	10.966,51	14.838,91	0,00
	T	22.638,91		6.833,49	10.966,51	17.800,00	
103030300715 - PROGETTI SPECIALI AREA PL, VE, PC	RS	18.017,56		570,96	0,00	570,96	(*) 17.446,60
	CP	17.446,60		5.830,38	1.569,62	7.400,00	10.046,60
	T	35.464,16		6.401,34	1.569,62	7.970,96	
103030300717 - INTERVENTI FORMATIVI VOLONTARI	RS	130,00		0,00	0,00	0,00	(*) 130,00
	CP	8.330,00		0,00	8.200,00	8.200,00	130,00
	T	8.460,00		0,00	8.200,00	8.200,00	
103030309020 - FPV - SPESE PER SERVIZI AUSILIARI PER IL FUNZIONAMENTO DELL'ENTE	RS	0,00		0,00	0,00	0,00	0,00
	CP	5.842,50		0,00	0,00	0,00	5.842,50
	T	5.842,50		0,00	0,00	0,00	

(*) Motivi del verificarsi dei minori residui attivi: Insussistenti (INS); Prescritti (PRE)

(**) Voci di bilancio rilevanti I.V.A.

GESTIONE DELLE SPESE

DESCRIZIONE (con i dati della classificazione: Codice e Numero - Capitolo)	RS CP T	Residui conservati e Stanziamenti definitivi di bilancio	N° di riferimento allo svolgimento	Conto del tesoriere	Determinazione dei residui	Impegni	Minori residui o economie
		Residui (A)		Pagamenti	Residui da riportare		
		Competenza (F)		Residui (B)	Residui (C)		
		Totale (M)		Competenza (G)	Competenza (H)		
				Totale (N)	Residui al 31/12 (O = C + H)		
		Impegni al 31/12 (P = D + I)					
103030309021 - FPV - COLLABORAZIONI & PRESTAZIONI LAVORATIVE FLESSIBILI	RS	0,00		0,00	0,00	0,00	0,00
	CP	24.000,00		0,00	0,00	0,00	24.000,00
	T	24.000,00		0,00	0,00	0,00	
Totale Intervento 3 (1030303)	RS	36.368,09		6.452,58	0,00	6.452,58	(*) 29.915,51
	CP	88.615,51		17.073,59	30.451,54	47.525,13	41.090,38
	T	124.983,60		23.526,17	30.451,54	53.977,71	
Intervento 7 (1030307) - Imposte e tasse							
	RS	1.880,07		495,70	0,00	495,70	(*) 1.384,37
	CP	12.692,31		11.485,92	0,00	11.485,92	1.206,39
103030700670 - IRAP SU RETRIBUZIONE PERSONALE AREA VIGILANZA	T	14.572,38		11.981,62	0,00	11.981,62	
103030709016 - FPV - IRAP SU RETRIBUZIONE PERSONALE AREA VIGILANZA	RS	0,00		0,00	0,00	0,00	0,00
	CP	492,06		0,00	0,00	0,00	492,06
	T	492,06		0,00	0,00	0,00	
Totale Intervento 7 (1030307)	RS	1.880,07		495,70	0,00	495,70	(*) 1.384,37
	CP	13.184,37		11.485,92	0,00	11.485,92	1.698,45
	T	15.064,44		11.981,62	0,00	11.981,62	
Totale Servizio 3	RS	136.839,46		18.603,15	0,00	18.603,15	(*) 118.236,31
	CP	399.575,19		221.674,45	70.125,12	291.799,57	107.775,62
	T	536.414,65		240.277,60	70.125,12	310.402,72	
Totale Funzione 3	RS	136.839,46		18.603,15	0,00	18.603,15	(*) 118.236,31
	CP	399.575,19		221.674,45	70.125,12	291.799,57	107.775,62
	T	536.414,65		240.277,60	70.125,12	310.402,72	

(*) Motivi del verificarsi dei minori residui attivi: Insussistenti (INS); Prescritti (PRE)

(**) Voci di bilancio rilevanti I.V.A.

GESTIONE DELLE SPESE

DESCRIZIONE (con i dati della classificazione: Codice e Numero - Capitolo)	RS CP T	Residui conservati e stanziamenti definitivi di bilancio	N° di riferimento allo svolgimento	Conto del tesoriere	Determinazione dei residui	Impegni	Minori residui o economie
		Residui (A)		Pagamenti	Residui da riportare		
		Competenza (F)		Residui (B)	Residui (C)		
		Totale (M)		Competenza (G)	Competenza (H)		
				Totale (N)	Residui al 31/12 (O = C + H)		
		Impegni al 31/12 (P = D + I)					
Funzione 9 - Funzioni riguardanti la gestione del territorio e dell'ambiente							
Servizio 1 - Urbanistica e gestione del territorio							
Intervento 2 (1090102) - Acquisto di beni di consumo e/o di materie prime							
109010200750 - SPESE PER SEGNALETICA E TABELLAZIONI	RS	3.849,25		2.049,60	0,00	2.049,60	(*) 1.799,65
	CP	3.799,65		366,00	0,00	366,00	3.433,65
	T	7.648,90		2.415,60	0,00	2.415,60	
Totale Intervento 2 (1090102)	RS	3.849,25		2.049,60	0,00	2.049,60	(*) 1.799,65
	CP	3.799,65		366,00	0,00	366,00	3.433,65
	T	7.648,90		2.415,60	0,00	2.415,60	
Intervento 3 (1090103) - Prestazione di servizi							
109010300700 - STUDI, INCARICHI & CONSULENZE	RS	3.816,80		0,00	0,00	0,00	(*) 3.816,80
	CP	12.575,80		12.575,80	0,00	12.575,80	0,00
	T	16.392,60		12.575,80	0,00	12.575,80	
109010300710 - SPESE PER STUDI E PROGETTAZIONI	RS	19.840,96		0,00	0,00	0,00	(*) 19.840,96
	CP	9.170,00		3.181,76	0,00	3.181,76	5.988,24
	T	29.010,96		3.181,76	0,00	3.181,76	
109010300720 - INTERVENTI DI MANUTENZIONE ORDINARIA PARCO E BENI ENTE	RS	88.808,33		57.652,74	0,00	57.652,74	(*) 31.155,59
	CP	151.155,59		35.906,16	98.038,50	133.944,66	17.210,93
	T	239.963,92		93.558,90	98.038,50	191.597,40	
109010300735 - GESTIONE SIC & PROMOZIONE TERRITORIO GROANE	RS	7.820,68		600,00	0,00	600,00	(*) 7.220,68
	CP	0,00		0,00	0,00	0,00	0,00
	T	7.820,68		600,00	0,00	600,00	

(*) Motivi del verificarsi dei minori residui attivi: Insussistenti (INS); Prescritti (PRE)

(**) Voci di bilancio rilevanti I.V.A.

GESTIONE DELLE SPESE

DESCRIZIONE (con i dati della classificazione: Codice e Numero - Capitolo)	RS CP T	Residui conservati e Stanziamenti definitivi di bilancio	N° di riferimento allo svolgimento	Conto del tesoriere	Determinazione dei residui	Impegni	Minori residui o economie
		Residui (A)		Pagamenti	Residui da riportare		
		Competenza (F)		Residui (B)	Residui (C)		
		Totale (M)		Competenza (G)	Competenza (H)		
				Totale (N)	Residui al 31/12 (O = C + H)		
		Impegni al 31/12 (P = D + I)					
109010309010 - FPV - SPESE PER TENUTA INVENTARI	RS	0,00		0,00	0,00	0,00	0,00
	CP	12.370,96		0,00	0,00	0,00	12.370,96
	T	12.370,96		0,00	0,00	0,00	
Totale Intervento 3 (1090103)	RS	120.286,77		58.252,74	0,00	58.252,74	(*) 62.034,03
	CP	185.272,35		51.663,72	98.038,50	149.702,22	35.570,13
	T	305.559,12		109.916,46	98.038,50	207.954,96	
Totale Servizio 1	RS	124.136,02		60.302,34	0,00	60.302,34	(*) 63.833,68
	CP	189.072,00		52.029,72	98.038,50	150.068,22	39.003,78
	T	313.208,02		112.332,06	98.038,50	210.370,56	
Totale Funzione 9	RS	124.136,02		60.302,34	0,00	60.302,34	(*) 63.833,68
	CP	189.072,00		52.029,72	98.038,50	150.068,22	39.003,78
	T	313.208,02		112.332,06	98.038,50	210.370,56	
Totale Titolo I	RS	545.505,11		211.851,69	0,00	211.851,69	(*) 333.653,42
	CP	1.765.513,57		1.041.338,80	302.502,44	1.343.841,24	421.672,33
	T	2.311.018,68		1.253.190,49	302.502,44	1.555.692,93	
Titolo II - Spese in conto capitale							
Funzione 1 - Funzioni generali di amministrazione, di gestione e di controllo							
Servizio 1 - Organi istituzionali, partecipazione e decentramento							
Intervento 1 (2010101) - Acquisizione di beni immobili							
201010101150 - INTERVENTI AREA EX POLVERIERA CERIANO L./SOLARO	RS	151.002,40		87.858,12	0,00	87.858,12	(*) 63.144,28
	CP	63.144,28		36.286,24	2.205,24	38.491,48	24.652,80
	T	214.146,68		124.144,36	2.205,24	126.349,60	

(*) Motivi del verificarsi dei minori residui attivi: Insussistenti (INS); Prescritti (PRE)

(**) Voci di bilancio rilevanti I.V.A.

GESTIONE DELLE SPESE

DESCRIZIONE (con i dati della classificazione: Codice e Numero - Capitolo)	RS CP T	Residui conservati e Stanziamenti definitivi di bilancio	N° di riferimento allo svolgimento	Conto del tesoriere	Determinazione dei residui	Impegni	Minori residui o economie
		Residui (A)		Pagamenti	Residui da riportare		
		Competenza (F)		Residui (B)	Residui (C)		
		Totale (M)		Competenza (G)	Competenza (H)		
				Totale (N)	Residui al 31/12 (O = C + H)		
		Impegni al 31/12 (P = D + I)					
Totale Intervento 1 (2010101)	RS	151.002,40		87.858,12	0,00	87.858,12	(*) 63.144,28
	CP	63.144,28		36.286,24	2.205,24	38.491,48	24.652,80
	T	214.146,68		124.144,36	2.205,24	126.349,60	
Totale Servizio 1	RS	151.002,40		87.858,12	0,00	87.858,12	(*) 63.144,28
	CP	63.144,28		36.286,24	2.205,24	38.491,48	24.652,80
	T	214.146,68		124.144,36	2.205,24	126.349,60	
Servizio 2 - Segreteria generale, personale e organizzazione Intervento 5 (2010205) - Acquisizione di beni mobili, macchine ed attrezzature tecnico-scientifiche 201020501005 - INNOVAZIONI TECNOLOGICHE ED ARREDI	RS	21.760,85		15.306,12	0,00	15.306,12	(*) 6.454,73
	CP	6.454,73		3.330,60	1.442,00	4.772,60	1.682,13
	T	28.215,58		18.636,72	1.442,00	20.078,72	
Totale Intervento 5 (2010205)	RS	21.760,85		15.306,12	0,00	15.306,12	(*) 6.454,73
	CP	6.454,73		3.330,60	1.442,00	4.772,60	1.682,13
	T	28.215,58		18.636,72	1.442,00	20.078,72	
Totale Servizio 2	RS	21.760,85		15.306,12	0,00	15.306,12	(*) 6.454,73
	CP	6.454,73		3.330,60	1.442,00	4.772,60	1.682,13
	T	28.215,58		18.636,72	1.442,00	20.078,72	
Totale Funzione 1	RS	172.763,25		103.164,24	0,00	103.164,24	(*) 69.599,01
	CP	69.599,01		39.616,84	3.647,24	43.264,08	26.334,93
	T	242.362,26		142.781,08	3.647,24	146.428,32	
Funzione 3 - Funzioni di polizia locale							

(*) Motivi del verificarsi dei minori residui attivi: Insussistenti (INS); Prescritti (PRE)

(**) Voci di bilancio rilevanti I.V.A.

GESTIONE DELLE SPESE

DESCRIZIONE (con i dati della classificazione: Codice e Numero - Capitolo)	RS CP T	Residui conservati e Stanziamenti definitivi di bilancio	N° di riferimento allo svolgimento	Conto del tesoriere	Determinazione dei residui	Impegni	Minori residui o economie
		Residui (A)		Pagamenti	Residui da riportare		
		Competenza (F)		Residui (B)	Residui (C)		
		Totale (M)		Competenza (G)	Competenza (H)		
				Totale (N)	Residui al 31/12 (O = C + H)		
		Impegni al 31/12 (P = D + I)					
Servizio 3 - Polizia amministrativa							
Intervento 1 (2030301) - Acquisizione di beni immobili							
203030101157 - INTERVENTI IN MATERIA DI EDUCAZIONE STRADALE E MOBILITA' SOSTENIBILE							
RS	6.860,12		0,00	0,00	0,00	(*) 6.860,12	
CP	6.860,12		0,00	0,00	0,00	6.860,12	
T	13.720,24		0,00	0,00	0,00		
Totale Intervento 1 (2030301)							
RS	6.860,12		0,00	0,00	0,00	(*) 6.860,12	
CP	6.860,12		0,00	0,00	0,00	6.860,12	
T	13.720,24		0,00	0,00	0,00		
Intervento 5 (2030305) - Acquisizione di beni mobili, macchine ed attrezzature tecnico-scientifiche							
203030501007 - ACQUISTO BENI MOBILI & STRUMENTI PER PC, AIB, VE							
RS	114.300,00		0,00	0,00	0,00	(*) 114.300,00	
CP	127.333,15		19.078,88	38.100,00	57.178,88	70.154,27	
T	241.633,15		19.078,88	38.100,00	57.178,88		
Totale Intervento 5 (2030305)							
RS	114.300,00		0,00	0,00	0,00	(*) 114.300,00	
CP	127.333,15		19.078,88	38.100,00	57.178,88	70.154,27	
T	241.633,15		19.078,88	38.100,00	57.178,88		
Totale Servizio 3							
RS	121.160,12		0,00	0,00	0,00	(*) 121.160,12	
CP	134.193,27		19.078,88	38.100,00	57.178,88	77.014,39	
T	255.353,39		19.078,88	38.100,00	57.178,88		
Totale Funzione 3							
RS	121.160,12		0,00	0,00	0,00	(*) 121.160,12	
CP	134.193,27		19.078,88	38.100,00	57.178,88	77.014,39	
T	255.353,39		19.078,88	38.100,00	57.178,88		

(*) Motivi del verificarsi dei minori residui attivi: Insussistenti (INS); Prescritti (PRE)

(**) Voci di bilancio rilevanti I.V.A.

GESTIONE DELLE SPESE

DESCRIZIONE (con i dati della classificazione: Codice e Numero - Capitolo)	RS CP T	Residui conservati e Stanziamenti definitivi di bilancio	N° di riferimento allo svolgimento	Conto del tesoriere	Determinazione dei residui	Impegni	Minori residui o economie
		Residui (A)		Pagamenti	Residui da riportare		
		Competenza (F)		Residui (B)	Residui (C)		
		Totale (M)		Competenza (G)	Competenza (H)		
				Totale (N)	Residui al 31/12 (O = C + H)		
		Impegni al 31/12 (P = D + I)					
Funzione 9 - Funzioni riguardanti la gestione del territorio e dell'ambiente							
Servizio 1 - Urbanistica e gestione del territorio							
Intervento 1 (2090101) - Acquisizione di beni immobili							
209010101050 - SPESE SALVAGUARDIA AMBIENTE	RS	764.547,65		178.787,32	0,00	178.787,32	(*) 585.760,33
	CP	1.952.780,18		222.476,79	245.418,13	467.894,92	1.484.885,26
	T	2.717.327,83		401.264,11	245.418,13	646.682,24	
209010101100 - REALIZZAZIONE ATTREZZATURE SOCIALI, EDUCATIVE, RICREATIVE, ETC.	RS	428.150,47		61.914,49	0,00	61.914,49	(*) 366.235,98
	CP	1.413.835,98		234.772,92	8.223,85	242.996,77	1.170.839,21
	T	1.841.986,45		296.687,41	8.223,85	304.911,26	
209010101130 - FONDO EX ART. 31 BIS LEGGE 109/94	RS	0,00		0,00	0,00	0,00	0,00
	CP	68.790,00		0,00	0,00	0,00	68.790,00
	T	68.790,00		0,00	0,00	0,00	
Totale Intervento 1 (2090101)	RS	1.192.698,12		240.701,81	0,00	240.701,81	(*) 951.996,31
	CP	3.435.406,16		457.249,71	253.641,98	710.891,69	2.724.514,47
	T	4.628.104,28		697.951,52	253.641,98	951.593,50	
Totale Servizio 1	RS	1.192.698,12		240.701,81	0,00	240.701,81	(*) 951.996,31
	CP	3.435.406,16		457.249,71	253.641,98	710.891,69	2.724.514,47
	T	4.628.104,28		697.951,52	253.641,98	951.593,50	
Totale Funzione 9	RS	1.192.698,12		240.701,81	0,00	240.701,81	(*) 951.996,31
	CP	3.435.406,16		457.249,71	253.641,98	710.891,69	2.724.514,47
	T	4.628.104,28		697.951,52	253.641,98	951.593,50	

(*) Motivi del verificarsi dei minori residui attivi: Insussistenti (INS); Prescritti (PRE)

(**) Voci di bilancio rilevanti I.V.A.

GESTIONE DELLE SPESE

DESCRIZIONE (con i dati della classificazione: Codice e Numero - Capitolo)	RS CP T	Residui conservati e Stanziamenti definitivi di bilancio	N° di riferimento allo svolgimento	Conto del tesoriere	Determinazione dei residui	Impegni	Minori residui o economie
		Residui (A)		Pagamenti	Residui da riportare		
		Competenza (F)		Residui (B)	Residui (C)	Residui (D = B + C)	
		Totale (M)		Competenza (G)	Competenza (H)	Competenza (I = G + H)	
				Totale (N)	Residui al 31/12 (O = C + H)	Impegni al 31/12 (P = D + I)	(E = A - D) (*)
							(L = F - I)
Totale Titolo II	RS	1.486.621,49		343.866,05	0,00	343.866,05	(*) 1.142.755,44
	CP	3.639.198,44		515.945,43	295.389,22	811.334,65	2.827.863,79
	T	5.125.819,93		859.811,48	295.389,22	1.155.200,70	
Titolo III - Spese per rimborso di prestiti							
Funzione 1 - Funzioni generali di amministrazione, di gestione e di controllo							
Servizio 3 - Gestione econ., finanziaria, programmaz., provveditorato e controllo di gestione							
Intervento 1 (3010301) - Rimborso per anticipazioni di cassa							
301030101250 - RESTITUZIONE ANTICIPAZIONE DI TESORERIA	RS	0,00		0,00	0,00	0,00	0,00
	CP	51.645,69		0,00	0,00	0,00	51.645,69
	T	51.645,69		0,00	0,00	0,00	
301030101270 - RESTITUZIONE ANTICIPAZIONE "OBIETTIVO 2"	RS	0,00		0,00	0,00	0,00	0,00
	CP	4.041,74		0,00	0,00	0,00	4.041,74
	T	4.041,74		0,00	0,00	0,00	
Totale Intervento 1 (3010301)	RS	0,00		0,00	0,00	0,00	0,00
	CP	55.687,43		0,00	0,00	0,00	55.687,43
	T	55.687,43		0,00	0,00	0,00	
Totale Servizio 3	RS	0,00		0,00	0,00	0,00	0,00
	CP	55.687,43		0,00	0,00	0,00	55.687,43
	T	55.687,43		0,00	0,00	0,00	

(*) Motivi del verificarsi dei minori residui attivi: Insussistenti (INS); Prescritti (PRE)

(**) Voci di bilancio rilevanti I.V.A.

GESTIONE DELLE SPESE

DESCRIZIONE (con i dati della classificazione: Codice e Numero - Capitolo)	RS CP T	Residui conservati e Stanziamenti definitivi di bilancio	N° di riferimento allo svolgimento	Conto del tesoriere	Determinazione dei residui	Impegni	Minori residui o economie
		Residui (A)		Pagamenti	Residui da riportare		
		Competenza (F)		Residui (B)	Residui (C)		
		Totale (M)		Competenza (G)	Competenza (H)		
				Totale (N)	Residui al 31/12 (O = C + H)		
		Impegni al 31/12 (P = D + I)					
Totale Funzione 1	RS	0,00		0,00	0,00	0,00	0,00
	CP	55.687,43		0,00	0,00	0,00	55.687,43
	T	55.687,43		0,00	0,00	0,00	
Totale Titolo III	RS	0,00		0,00	0,00	0,00	0,00
	CP	55.687,43		0,00	0,00	0,00	55.687,43
	T	55.687,43		0,00	0,00	0,00	
Titolo IV - Spese per servizi per conto di terzi							
Intervento 1 (4000001) - Ritenute previdenziali ed assistenziali al personale							
400000101430 - RITENUTE AL PERSONALE: INPDAP EX GESTIONE CPDEL	RS	0,00		0,00	0,00	0,00	0,00
	CP	72.713,25		44.869,91	0,00	44.869,91	27.843,34
	T	72.713,25		44.869,91	0,00	44.869,91	
400000101440 - RITENUTE AL PERSONALE: INPS/INAIL	RS	0,00		0,00	0,00	0,00	0,00
	CP	32.828,24		0,00	0,00	0,00	32.828,24
	T	32.828,24		0,00	0,00	0,00	
400000101450 - RITENUTE AL PERSONALE: INPDAP EX GESTIONE INADEL	RS	0,00		0,00	0,00	0,00	0,00
	CP	20.158,28		4.404,11	0,00	4.404,11	15.754,17
	T	20.158,28		4.404,11	0,00	4.404,11	
Totale Intervento 1 (4000001)	RS	0,00		0,00	0,00	0,00	0,00
	CP	125.699,77		49.274,02	0,00	49.274,02	76.425,75
	T	125.699,77		49.274,02	0,00	49.274,02	
Intervento 2 (4000002) - Ritenute erariali							

(*) Motivi del verificarsi dei minori residui attivi: Insussistenti (INS); Prescritti (PRE)

(**) Voci di bilancio rilevanti I.V.A.

GESTIONE DELLE SPESE

DESCRIZIONE (con i dati della classificazione: Codice e Numero - Capitolo)	RS CP T	Residui conservati e Stanziamenti definitivi di bilancio	N° di riferimento allo svolgimento	Conto del tesoriere	Determinazione dei residui	Impegni	Minori residui o economie
		Residui (A)		Pagamenti	Residui da riportare		
		Competenza (F)		Residui (B)	Residui (C)		
		Totale (M)		Competenza (G)	Competenza (H)		
				Totale (N)	Residui al 31/12 (O = C + H)		
400000201500 - RITENUTA ALLA FONTE IRPEF	RS	47.367,75		3.789,42	43.578,33	47.367,75	0,00
	CP	347.593,58		112.352,12	0,00	112.352,12	235.241,46
	T	394.961,33		116.141,54	43.578,33	159.719,87	
Totale Intervento 2 (4000002)	RS	47.367,75		3.789,42	43.578,33	47.367,75	0,00
	CP	347.593,58		112.352,12	0,00	112.352,12	235.241,46
	T	394.961,33		116.141,54	43.578,33	159.719,87	
Intervento 3 (4000003) - Altre ritenute al personale per conto di terzi							
400000301510 - RITENUTE AL PERSONALE PER CONTO DI TERZI	RS	0,00		0,00	0,00	0,00	0,00
	CP	12.000,00		9.362,98	0,00	9.362,98	2.637,02
	T	12.000,00		9.362,98	0,00	9.362,98	
Totale Intervento 3 (4000003)	RS	0,00		0,00	0,00	0,00	0,00
	CP	12.000,00		9.362,98	0,00	9.362,98	2.637,02
	T	12.000,00		9.362,98	0,00	9.362,98	
Intervento 4 (4000004) - Restituzione di depositi cauzionali							
400000401520 - RESTITUZIONE DEPOSITI CAUZIONALI	RS	960,00		0,00	960,00	960,00	0,00
	CP	5.164,57		0,00	0,00	0,00	5.164,57
	T	6.124,57		0,00	960,00	960,00	
Totale Intervento 4 (4000004)	RS	960,00		0,00	960,00	960,00	0,00
	CP	5.164,57		0,00	0,00	0,00	5.164,57
	T	6.124,57		0,00	960,00	960,00	
Intervento 5 (4000005) - Spese per servizi per conto di terzi							

(*) Motivi del verificarsi dei minori residui attivi: Insussistenti (INS); Prescritti (PRE)

(**) Voci di bilancio rilevanti I.V.A.

GESTIONE DELLE SPESE

DESCRIZIONE (con i dati della classificazione: Codice e Numero - Capitolo)	RS CP T	Residui conservati e stanziamenti definitivi di bilancio	N° di riferimento allo svolgimento	Conto del tesoriere	Determinazione dei residui	Impegni	Minori residui o economie
		Residui (A)		Pagamenti	Residui da riportare		
		Competenza (F)		Residui (B)	Residui (C)		
		Totale (M)		Competenza (G)	Competenza (H)		
				Totale (N)	Residui al 31/12 (O = C + H)		
400000501530 - SPESE ANTICIPATE PER CONTO D'ALTRI	RS	0,00		0,00	0,00	0,00	0,00
	CP	5.164,57		198,20	0,00	198,20	4.966,37
	T	5.164,57		198,20	0,00	198,20	
Totale Intervento 5 (4000005)	RS	0,00		0,00	0,00	0,00	0,00
	CP	5.164,57		198,20	0,00	198,20	4.966,37
	T	5.164,57		198,20	0,00	198,20	
Intervento 6 (4000006) - Anticipazione di fondi per il servizio economato 400000601540 - ANTICIPAZIONE FONDO ECONOMATO	RS	0,00		0,00	0,00	0,00	0,00
	CP	2.582,28		1.549,37	0,00	1.549,37	1.032,91
	T	2.582,28		1.549,37	0,00	1.549,37	
Totale Intervento 6 (4000006)	RS	0,00		0,00	0,00	0,00	0,00
	CP	2.582,28		1.549,37	0,00	1.549,37	1.032,91
	T	2.582,28		1.549,37	0,00	1.549,37	
Intervento 7 (4000007) - Restituzione di depositi per spese contrattuali 400000701560 - SPESE CONTRATTUALI ED ASTA	RS	0,00		0,00	0,00	0,00	0,00
	CP	10.329,14		1.425,00	0,00	1.425,00	8.904,14
	T	10.329,14		1.425,00	0,00	1.425,00	
Totale Intervento 7 (4000007)	RS	0,00		0,00	0,00	0,00	0,00
	CP	10.329,14		1.425,00	0,00	1.425,00	8.904,14
	T	10.329,14		1.425,00	0,00	1.425,00	

(*) Motivi del verificarsi dei minori residui attivi: Insussistenti (INS); Prescritti (PRE)

(**) Voci di bilancio rilevanti I.V.A.

GESTIONE DELLE SPESE

DESCRIZIONE (con i dati della classificazione: Codice e Numero - Capitolo)	RS CP T	Residui conservati e Stanziamenti definitivi di bilancio	N° di riferimento allo svolgimento	Conto del tesoriere	Determinazione dei residui	Impegni	Minori residui o economie
		Residui (A)		Pagamenti	Residui da riportare		
		Competenza (F)		Residui (B)	Residui (C)	Residui (D = B + C)	
		Totale (M)		Competenza (G)	Competenza (H)	Competenza (I = G + H)	
				Totale (N)	Residui al 31/12 (O = C + H)	Impegni al 31/12 (P = D + I)	(E = A - D) (*)
							(L = F - I)
Totale Titolo IV	RS	48.327,75		3.789,42	44.538,33	48.327,75	0,00
	CP	508.533,91		174.161,69	0,00	174.161,69	334.372,22
	T	556.861,66		177.951,11	44.538,33	222.489,44	

(*) Motivi del verificarsi dei minori residui attivi: Insussistenti (INS); Prescritti (PRE)

(**) Voci di bilancio rilevanti I.V.A.

RIEPILOGO GENERALE DELLE SPESE

DESCRIZIONE	RS CP T	Residui conservati e Stanziamenti definitivi di bilancio	Conto del tesoriere	Determinazione dei residui	Impegni	Minori residui o economie
		Residui (A)	Pagamenti	Residui da riportare		
			Residui (B)	Residui (C)	Residui (D = B + C)	
			Competenza (F)	Competenza (G)	Competenza (H)	Competenza (I = G + H)
Totale (M)	Totale (N)	Residui al 31/12 (O = C + H)	Impegni al 31/12 (P = D + I)	(L = F - I)		
Titolo I - Spese correnti	RS	545.505,11	211.851,69	0,00	211.851,69	(*) 333.653,42
	CP	1.765.513,57	1.041.338,80	302.502,44	1.343.841,24	421.672,33
	T	2.311.018,68	1.253.190,49	302.502,44	1.555.692,93	
Titolo II - Spese in conto capitale	RS	1.486.621,49	343.866,05	0,00	343.866,05	(*) 1.142.755,44
	CP	3.639.198,44	515.945,43	295.389,22	811.334,65	2.827.863,79
	T	5.125.819,93	859.811,48	295.389,22	1.155.200,70	
Titolo III - Spese per rimborso di prestiti	RS	0,00	0,00	0,00	0,00	0,00
	CP	55.687,43	0,00	0,00	0,00	55.687,43
	T	55.687,43	0,00	0,00	0,00	
Titolo IV - Spese per servizi per conto di terzi	RS	48.327,75	3.789,42	44.538,33	48.327,75	0,00
	CP	508.533,91	174.161,69	0,00	174.161,69	334.372,22
	T	556.861,66	177.951,11	44.538,33	222.489,44	
Totale generale	RS	2.080.454,35	559.507,16	44.538,33	604.045,49	(*) 1.476.408,86
	CP	5.968.933,35	1.731.445,92	597.891,66	2.329.337,58	3.639.595,77
	T	8.049.387,70	2.290.953,08	642.429,99	2.933.383,07	
Disavanzo di amministrazione		0,00				
TOTALE GENERALE DELLA SPESA	RS	2.080.454,35	559.507,16	44.538,33	604.045,49	(*) 1.476.408,86
	CP	5.968.933,35	1.731.445,92	597.891,66	2.329.337,58	3.639.595,77
	T	8.049.387,70	2.290.953,08	642.429,99	2.933.383,07	

IL SEGRETARIO

IL RESPONSABILE DEL SERVIZIO FINANZIARIO

IL RAPPRESENTANTE LEGALE


 Timbro
dell'ente

QUADRO GENERALE RIASSUNTIVO DELLE ENTRATE

ENTRATE	COMPETENZA							RESIDUI			
	Previsioni Iniziali	Previsioni Definitive	% di definiz.	Accertamenti	Riscossioni	% di realizz.	Residui della competenza	Conservati	Riscossi	% di realizz.	Rimasti
1	2	3	4	5	6	7	8	9	10	11	12
Titolo II - Entrate deriv. da contributi e trasf. correnti dello Stato, della Regione e di altri del sett. pubb., anche rapp. all'es. di funzioni delegate dalla Regione	1.340.845,17	1.411.679,94	105,28	1.422.558,00	1.170.689,44	82,29	251.868,56	409.041,83	409.041,83	100,00	0,00
Titolo III - Entrate extratributarie	192.102,23	236.635,58	123,18	228.978,81	159.755,21	69,77	69.223,60	10.274,27	10.274,27	100,00	0,00
Titolo IV - Entrate derivanti da alienazioni, da trasferimenti di capitale e da riscossioni di crediti	2.889.217,90	3.165.627,75	109,57	723.322,21	344.373,52	47,61	378.948,69	55.796,91	55.796,91	100,00	0,00
Titolo V - Entrate derivanti da accensione di prestiti	55.687,43	55.687,43	100,00	0,00	0,00	0,00	0,00	0,00	0,00	0,00	0,00
Titolo VI - Entrate per servizi per conto di terzi	508.533,91	508.533,91	100,00	174.161,69	172.612,32	99,11	1.549,37	1.872,58	1.549,37	82,74	323,21
TOTALE.....	4.986.386,64	5.378.164,61	107,86	2.549.020,71	1.847.430,49	72,48	701.590,22	476.985,59	476.662,38	99,93	323,21
Avanzo di amministrazione	63.033,15	63.033,15	=====	=====	=====	=====	=====	=====	=====	=====	=====
Fondo pluriennale vincolato per spese correnti	0,00	0,00	=====	=====	=====	=====	=====	=====	=====	=====	=====
Fondo pluriennale vincolato per spese in conto	0,00	0,00	=====	=====	=====	=====	=====	=====	=====	=====	=====
Fondo di cassa al 1° gennaio	1.164.046,66	1.197.186,45	=====	=====	=====	=====	=====	=====	=====	=====	=====
TOTALE COMPLESSIVO DELLE ENTRATE	5.049.419,79	5.441.197,76	106,84	2.549.020,71	1.847.430,49	72,48	701.590,22	476.985,59	476.662,38	99,93	323,21

QUADRO GENERALE RIASSUNTIVO DELLE SPESE

SPESE	COMPETENZA								RESIDUI			
	Previsioni Iniziali	Previsioni Definitive	% di definizi one	Impegni		Pagamenti	% di realizz .ne	Residui della competenza	Conservati	Pagati	% di realizz .ne	Rimasti
				Totale	di cui spese correlate alle entrate							
1	2	3	4	5	6	7	8	9	10	11	12	13
Titolo I - Spese correnti	1.650.145,45	1.765.513,57	106,99	1.343.841,24	0,00	1.041.338,80	77,49	302.502,44	211.851,69	211.851,69	100,00	0,00
Titolo II - Spese in conto capitale	3.362.788,59	3.639.198,44	108,22	811.334,65	0,00	515.945,43	63,59	295.389,22	343.866,05	343.866,05	100,00	0,00
TOTALE SPESE FINALI.....	5.012.934,04	5.404.712,01	107,82	2.155.175,89	0,00	1.557.284,23	72,26	597.891,66	555.717,74	555.717,74	100,00	0,00
Titolo III - Spese per rimborso di prestiti	55.687,43	55.687,43	100,00	0,00	0,00	0,00	0,00	0,00	0,00	0,00	0,00	0,00
Titolo IV - Spese per servizi per conto di terzi	508.533,91	508.533,91	100,00	174.161,69	0,00	174.161,69	100,00	0,00	48.327,75	3.789,42	7,84	44.538,33
TOTALE.....	5.577.155,38	5.968.933,35	107,02	2.329.337,58	0,00	1.731.445,92	74,33	597.891,66	604.045,49	559.507,16	92,63	44.538,33
Disavanzo di amministrazione	0,0	0,0	=====	=====	=====	=====	=====	=====	=====	=====	=====	=====
TOTALE COMPLESSIVO DELLE SPESE	5.577.155,38	5.968.933,35	107,024	2.329.337,58	0,00	1.731.445,92	74,33	597.891,66	604.045,49	559.507,16	92,63	44.538,33

QUADRO GENERALE RIASSUNTIVO DEI RISULTATI DIFFERENZIALI

RISULTATI DIFFERENZIALI	COMPETENZA						RESIDUI				
	Previsioni Iniziali	Previsioni Definitive	% di definiz.	Accertamenti o impegni	Riscossioni o pagamenti	% di realizz.	Residui attivi e passivi	Conservati	Riscossi o pagati	% di realizz.	Rimasti
1	2	3	4	5	6	7	8	9	10	11	12
A) Equilibrio economico e finanziario											
Fondo Pluriennale Vincolato per spese correnti (+)	0,00	0,00									
Entrate titolo I - II - III (+)	1.532.947,40	1.648.315,52	107,53	1.651.536,81	1.330.444,65	80,56	678.550,79	419.316,10	419.316,10	100,00	0,00
Quote oneri di urbanizzazione (+)	0,00	0,00	0,00	0,00	0,00	0,00	0,00	0,00	0,00	0,00	0,00
Avanzo di amministrazione destinato a spese correnti (+)	0,00	0,00	0,00	0,00	0,00	0,00	0,00	0,00	0,00	0,00	0,00
Mutui per debiti fuori bilancio (+)	0,00	0,00	0,00	0,00	0,00	0,00	0,00	0,00	0,00	0,00	0,00
Spese correnti (-)	1.650.145,45	1.765.513,57	106,99	1.343.841,24	1.041.338,80	77,49	545.505,11	211.851,69	211.851,69	38,84	0,00
Differenza	-117.198,05	-117.198,05	100,00	307.695,57	289.105,85	93,96	133.045,68	207.464,41	207.464,41	100,00	0,00
Quote di capitale dei mutui in estinzione (-)	0,00	0,00	0,00	0,00	0,00	0,00	0,00	0,00	0,00	0,00	0,00
Differenza	-117.198,05	-117.198,05	100,00	307.695,57	289.105,85	93,96	133.045,68	207.464,41	207.464,41	100,00	0,00
B) Equilibrio finale											
Fondo Pluriennale Vincolato per spese correnti (+)	0,00	0,00									
Fondo Pluriennale Vincolato per spese c/cap. (+)	0,00	0,00									
Entrate finali (titolo I - II - III - IV) (+)	4.422.165,30	4.813.943,27	108,86	2.374.859,02	1.674.818,17	70,52	1.416.565,60	475.113,01	475.113,01	100,00	0,00
Spese finali (titoli I - II) (-)	5.012.934,04	5.404.712,01	107,82	2.155.175,89	1.557.284,23	72,26	2.032.126,60	555.717,74	555.717,74	100,00	0,00
Saldo netto da											
finanziare (-)	590.768,74	590.768,74	100,00				615.561,00	80.604,73	80.604,73	100,00	
impiegare (+)				219.683,13	117.533,94	53,50					0,00

RIEPILOGO GENERALE DI CLASSIFICAZIONE DELLE SPESE

IMPEGNI PER SPESE CORRENTI

INTERVENTI CORRENTI FUNZIONI E SERVIZI	Personale	Acquisto di beni di consumo e/o di materie prime	Prestazioni di servizi	Utilizzo di beni di terzi	Trasferimenti	Interessi passivi e oneri finanziari diversi	Imposte e tasse	Oneri straordinari della gestione corrente	Ammortamenti di esercizio	Fondo svalutazione crediti	Fondo di riserva	Totale
1	2	3	4	5	6	7	8	9	10	11	12	13
Funzioni generali di amministrazione, di gestione e di controllo												
Organi istituzionali, partecipazione e decentramento	0,00	0,00	17.154,69	0,00	0,00	0,00	1.086,37	0,00	0,00			18.241,06
Segreteria generale, personale e organizzazione	253.277,77	22.861,54	360.070,00	9.237,71	14.140,00	0,00	16.584,82	0,00	0,00			676.171,84
Gestione econ., finanziaria, programmaz., provveditorato e controllo di gestione	0,00	0,00	447,88	0,00	0,00	0,00	0,00	0,00	0,00			447,88
Ufficio tecnico	188.462,11	483,93	0,00	0,00	0,00	0,00	13.450,07	0,00	0,00			202.396,11
Altri servizi generali	0,00	0,00	0,00	0,00	0,00	0,00	0,00	4.716,56	0,00			4.716,56
Totale	441.739,88	23.345,47	377.672,57	9.237,71	14.140,00	0,00	31.121,26	4.716,56	0,00	0,00	0,00	901.973,45
Funzioni di polizia locale												
Polizia amministrativa	158.840,67	73.947,85	47.525,13	0,00	0,00	0,00	11.485,92	0,00	0,00			291.799,57
Totale	158.840,67	73.947,85	47.525,13	0,00	0,00	0,00	11.485,92	0,00	0,00			291.799,57
Funzioni riguardanti la gestione del territorio e dell'ambiente												
Urbanistica e gestione del territorio	0,00	366,00	149.702,22	0,00	0,00	0,00	0,00	0,00	0,00			150.068,22
Totale	0,00	366,00	149.702,22	0,00	0,00	0,00	0,00	0,00	0,00			150.068,22
TOTALI	600.580,55	97.659,32	574.899,92	9.237,71	14.140,00	0,00	42.607,18	4.716,56	0,00	0,00	0,00	1.343.841,24

RIEPILOGO GENERALE DI CLASSIFICAZIONE DELLE SPESE

IMPEGNI PER SPESE IN CONTO CAPITALE

INTERVENTI PER INVESTIMENTI FUNZIONI E SERVIZI	Acquisizione di beni immobili	Espropri e servitù onerose	Acquisto di beni specifici per realizzazioni in economia	Utilizzo di beni di terzi per realizzazioni in economia	Acquisizione di beni mobili, macchine ed attrezzature tecnico- scientifiche	Incarichi professionali esterni	Trasferimenti di capitale	Partecipazioni azionarie	Conferimenti di capitali	Concessioni di crediti e anticipazioni	Totale
1	2	3	4	5	6	7	8	9	10	11	12
Funzioni generali di amministrazione, di gestione e di controllo											
Organi istituzionali, partecipazione e decentramento	38.491,48	0,00	0,00	0,00	0,00	0,00	0,00	0,00	0,00	0,00	38.491,48
Segreteria generale, personale e organizzazione	0,00	0,00	0,00	0,00	4.772,60	0,00	0,00	0,00	0,00	0,00	4.772,60
Altri servizi generali	0,00	0,00	0,00	0,00	0,00	0,00	0,00	0,00	0,00	0,00	0,00
Totale	38.491,48	0,00	0,00	0,00	4.772,60	0,00	0,00	0,00	0,00	0,00	43.264,08
Funzioni di polizia locale											
Polizia amministrativa	0,00	0,00	0,00	0,00	57.178,88	0,00	0,00	0,00	0,00	0,00	57.178,88
Totale	0,00	0,00	0,00	0,00	57.178,88	0,00	0,00	0,00	0,00	0,00	57.178,88
Funzioni riguardanti la gestione del territorio e dell'ambiente											
Urbanistica e gestione del territorio	710.891,69	0,00	0,00	0,00	0,00	0,00	0,00	0,00	0,00	0,00	710.891,69
Totale	710.891,69	0,00	0,00	0,00	0,00	0,00	0,00	0,00	0,00	0,00	710.891,69
TOTALI	749.383,17	0,00	0,00	0,00	61.951,48	0,00	0,00	0,00	0,00	0,00	811.334,65

RIEPILOGO GENERALE DI CLASSIFICAZIONE DELLE SPESE

IMPEGNI PER SPESE PER RIMBORSO DI PRESTITI

INTERVENTI PER RIMBORSO DI PRESTITI FUNZIONI E SERVIZI	Rimborso per anticipazioni di cassa	Rimborso di finanziamenti a breve termine	Rimborso di quota capitale di mutui e prestiti	Rimborso di prestiti obbligazionari	Rimborso di quota capitale di debiti pluriennali	Totale
1	2	3	4	5	6	7
Funzioni generali di amministrazione, di gestione e di controllo						
Gestione econ., finanziaria, programmaz., provveditorato e controllo di gestione	0,00	0,00	0,00	0,00	0,00	0,00
Totale	0,00	0,00	0,00	0,00	0,00	0,00
TOTALI	0,00	0,00	0,00	0,00	0,00	0,00

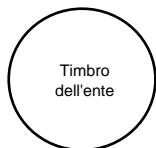
QUADRO GENERALE RIASSUNTIVO DELLA GESTIONE DI COMPETENZA

RISCOSSIONI	(+)	1.847.430,49
PAGAMENTI	(-)	1.731.445,92
DIFFERENZA		115.984,57
RESIDUI ATTIVI	(+)	701.590,22
RESIDUI PASSIVI	(-)	597.891,66
DIFFERENZA		103.698,56
AVANZO (+) O DISAVANZO (-)		219.683,13
RISULTATO DI GESTIONE		
AVANZO DI AMMINISTRAZIONE		0,00
AVANZO DI AMMINISTRAZIONE NON VINCOLATO		0,00
AVANZO DI AMMINISTRAZIONE VINCOLATO in C/CORRENTE		0,00
AVANZO DI AMMINISTRAZIONE FONDO DI AMMORTAMENTO		0,00
AVANZO DI AMMINISTRAZIONE FINANZIAMENTO SPESE in C/CAPITALE (N/VINCOLATO)		0,00
AVANZO DI AMMINISTRAZIONE FINANZIAMENTO SPESE in C/CAPITALE (VINCOLATO)		0,00
FONDO CREDITI DI DUBBIA ESIGIBILITA'		0,00
FONDO RISCHI SPESE LEGALI		0,00

QUADRO GENERALE RIASSUNTIVO DELLA GESTIONE FINANZIARIA

	GESTIONE		
	RESIDUI	COMPETENZA	TOTALE
Fondo di cassa al 1° gennaio	=====	=====	1.164.046,66
RISCOSSIONI	476.662,38	1.847.430,49	2.324.092,87
PAGAMENTI	559.507,16	1.731.445,92	2.290.953,08
FONDO DI CASSA AL 31 DICEMBRE			1.197.186,45
PAGAMENTI per azioni esecutive non regolarizzate al 31 dicembre			0,00
DIFFERENZA			1.197.186,45
RESIDUI ATTIVI	323,21	701.590,22	701.913,43
RESIDUI PASSIVI	44.538,33	597.891,66	642.429,99
DIFFERENZA			59.483,44
AVANZO (+) O DISAVANZO (-)			1.256.669,89
Fondo pluriennale vincolato per spese correnti			213.748,60
Fondo pluriennale vincolato per spese in conto capitale			0,00
AVANZO (+) O DISAVANZO (-)			1.042.921,29
Risultato di amministrazione			0,00
AVANZO DI AMMINISTRAZIONE			204.903,78
AVANZO DI AMMINISTRAZIONE NON VINCOLATO			149.587,41
AVANZO DI AMMINISTRAZIONE VINCOLATO in C/CORRENTE			57.630,00
AVANZO DI AMMINISTRAZIONE FONDO DI AMMORTAMENTO			526.466,90
AVANZO DI AMMINISTRAZIONE FINANZIAMENTO SPESE in C/CAPITALE (N/VINCOLATO)			93.406,11
AVANZO DI AMMINISTRAZIONE FINANZIAMENTO SPESE in C/CAPITALE (VINCOLATO)			6.809,85
FONDO CREDITI DI DUBBIA ESIGIBILITA'			4.117,24
FONDO RISCHI SPESE LEGALI			

PARCO DELLE GROANE, li 09/05/2016



IL SEGRETARIO
dr. Mario R. Girelli

IL RAPPRESENTANTE LEGALE
Roberto Della Rovere

IL RESPONSABILE DELL' AREA AMM.VO/FIN.RIA
dr. Attilio Fiore

CONTO DEL BILANCIO - GESTIONE DELLE ENTRATE

TITOLO TIPOLOGIA	DENOMINAZIONE	RESIDUI ATTIVI AL 1/1/2015 (RS)		RISCOSSIONI IN C/RESIDUI (RR)		RIACCERTAMENTI RESIDUI (R)		MAGGIORI O MINORI ENTRATE DI COMPETENZA (A-CP)	RESIDUI ATTIVI DA ESERCIZI PREC. (EP=RS-RR+R)		
		PREVISIONI DEFINITIVE DI COMPETENZA (CP)		RISCOSSIONI IN C/COMPETENZA (RC)		ACCERTAMENTI (A)			RESIDUI ATTIVI DA ESERCIZIO DI COMP. (EC=A-RC)		
		PREVISIONI DEFINITIVE DI CASSA (CS)		TOTALE RISCOSSIONI (TR = RR + RC)		MAGGIORI O MINORI ENTRATE DI CASSA (TR-CS)			TOTALE RESIDUI ATTIVI DA RIPORT. (TR=EP+EC)		
	FONDO PLURIENNALE VINCOLATO PER SPESE CORRENTI	CP	67.198,05								
	FONDO PLURIENNALE VINCOLATO PER SPESE IN CONTO CAPITALE	CP	460.537,54								
	UTILIZZO AVANZO DI AMMINISTRAZIONE	CP	63.033,15								
TITOLO 2:	Trasferimenti correnti										
20101	Tipologia 101 - Trasferimenti correnti da Amministrazioni pubbliche	RS	608.935,57	RR	409.041,83	R	-199.893,74		EP	0,00	
		CP	1.411.679,94	RC	1.170.689,44	A	1.422.558,00	CP	10.878,06	EC	251.868,56
		CS	1.820.721,77	TR	1.579.731,27	CS	-240.990,50		TR	251.868,56	
20000	Totale TITOLO 2 Trasferimenti correnti	RS	608.935,57	RR	409.041,83	R	-199.893,74		EP	0,00	
		CP	1.411.679,94	RC	1.170.689,44	A	1.422.558,00	CP	10.878,06	EC	251.868,56
		CS	1.820.721,77	TR	1.579.731,27	CS	-240.990,50		TR	251.868,56	
TITOLO 3:	Entrate extratributarie										
30100	Tipologia 100 - Vendita di beni e servizi e proventi derivanti dalla gestione dei beni	RS	96,00	RR	96,00	R	0,00		EP	0,00	
		CP	12.228,44	RC	9.276,21	A	9.306,21	CP	-2.922,23	EC	30,00
		CS	12.324,44	TR	9.372,21	CS	-2.952,23		TR	30,00	
30200	Tipologia 200 - Proventi derivanti dall'attività di controllo e repressione delle irregolarità e degli illeciti	RS	10,20	RR	10,20	R	0,00		EP	0,00	
		CP	90.000,00	RC	95.798,18	A	101.688,87	CP	11.688,87	EC	5.890,69
		CS	90.010,20	TR	95.808,38	CS	5.798,18		TR	5.890,69	
30300	Tipologia 300 - Interessi attivi	RS	16,55	RR	3,77	R	-12,78		EP	0,00	
		CP	12,78	RC	12,78	A	21,60	CP	8,82	EC	8,82
		CS	16,55	TR	16,55	CS	0,00		TR	8,82	

TITOLO TIPOLOGIA	DENOMINAZIONE	RESIDUI ATTIVI AL 1/1/2015 (RS)		RISCOSSIONI IN C/RESIDUI (RR)		RIACCERTAMENTI RESIDUI (R)		MAGGIORI O MINORI ENTRATE DI COMPETENZA (A-CP)	RESIDUI ATTIVI DA ESERCIZI PREC. (EP=RS-RR+R)		
		PREVISIONI DEFINITIVE DI COMPETENZA (CP)		RISCOSSIONI IN C/COMPETENZA (RC)		ACCERTAMENTI (A)			RESIDUI ATTIVI DA ESERCIZIO DI COMP. (EC=A-RC)		
		PREVISIONI DEFINITIVE DI CASSA (CS)		TOTALE RISCOSSIONI (TR = RR + RC)		MAGGIORI O MINORI ENTRATE DI CASSA (TR-CS)			TOTALE RESIDUI ATTIVI DA RIPORT. (TR=EP+EC)		
30500	Tipologia 500 - Rimborsi e altre entrate correnti	RS	69.492,47	RR	10.164,30	R	-59.328,17		EP	0,00	
		CP	134.394,36	RC	54.668,04	A	117.962,13	CP	-16.432,23	EC	63.294,09
		CS	144.558,66	TR	64.832,34	CS	-79.726,32		TR	63.294,09	
30000	Totale TITOLO 3 Entrate extratributarie	RS	69.615,22	RR	10.274,27	R	-59.340,95		EP	0,00	
		CP	236.635,58	RC	159.755,21	A	228.978,81	CP	-7.656,77	EC	69.223,60
		CS	246.909,85	TR	170.029,48	CS	-76.880,37		TR	69.223,60	
TITOLO 4: Entrate in conto capitale											
40200	Tipologia 200 - Contributi agli investimenti	RS	738.014,81	RR	55.796,91	R	-682.217,90		EP	0,00	
		CP	3.165.627,75	RC	344.373,52	A	723.322,21	CP	-2.442.305,54	EC	378.948,69
		CS	2.065.824,66	TR	400.170,43	CS	-1.665.654,23		TR	378.948,69	
40500	Tipologia 500 - Altre entrate in conto capitale	RS	0,00	RR	0,00	R	0,00		EP	0,00	
		CP	0,00	RC	0,00	A	0,00	CP	0,00	EC	0,00
		CS	0,00	TR	0,00	CS	0,00		TR	0,00	
40000	Totale TITOLO 4 Entrate in conto capitale	RS	738.014,81	RR	55.796,91	R	-682.217,90		EP	0,00	
		CP	3.165.627,75	RC	344.373,52	A	723.322,21	CP	-2.442.305,54	EC	378.948,69
		CS	2.065.824,66	TR	400.170,43	CS	-1.665.654,23		TR	378.948,69	
TITOLO 7: Anticipazioni da istituto tesoriere/cassiere											
70100	Tipologia 100 - Anticipazioni da istituto tesoriere/cassiere	RS	0,00	RR	0,00	R	0,00		EP	0,00	
		CP	55.687,43	RC	0,00	A	0,00	CP	-55.687,43	EC	0,00
		CS	55.687,43	TR	0,00	CS	-55.687,43		TR	0,00	
70000	Totale TITOLO 7 Anticipazioni da istituto tesoriere/cassiere	RS	0,00	RR	0,00	R	0,00		EP	0,00	
		CP	55.687,43	RC	0,00	A	0,00	CP	-55.687,43	EC	0,00
		CS	55.687,43	TR	0,00	CS	-55.687,43		TR	0,00	
TITOLO 9: Entrate per conto di terzi e partite di giro											

TITOLO TIPOLOGIA	DENOMINAZIONE	RESIDUI ATTIVI AL 1/1/2015 (RS)		RISCOSSIONI IN C/RESIDUI (RR)		RIACCERTAMENTI RESIDUI (R)		MAGGIORI O MINORI ENTRATE DI COMPETENZA (A-CP)	RESIDUI ATTIVI DA ESERCIZI PREC. (EP=RS-RR+R)		
		PREVISIONI DEFINITIVE DI COMPETENZA (CP)		RISCOSSIONI IN C/COMPETENZA (RC)		ACCERTAMENTI (A)			RESIDUI ATTIVI DA ESERCIZIO DI COMP. (EC=A-RC)		
		PREVISIONI DEFINITIVE DI CASSA (CS)		TOTALE RISCOSSIONI (TR = RR + RC)		MAGGIORI O MINORI ENTRATE DI CASSA (TR-CS)			TOTALE RESIDUI ATTIVI DA RIPORT. (TR=EP+EC)		
90100	Tipologia 100 - Entrate per partite di giro	RS	1.872,58	RR	1.549,37	R	0,00	CP	-315.337,14	EP	323,21
		CP	487.875,63	RC	170.989,12	A	172.538,49			EC	1.549,37
		CS	489.748,21	TR	172.538,49	CS	-317.209,72			TR	1.872,58
90200	Tipologia 200 - Entrate per conto terzi	RS	0,00	RR	0,00	R	0,00	CP	-19.035,08	EP	0,00
		CP	20.658,28	RC	1.623,20	A	1.623,20			EC	0,00
		CS	20.658,28	TR	1.623,20	CS	-19.035,08			TR	0,00
90000	Totale TITOLO 9 Entrate per conto di terzi e partite di giro	RS	1.872,58	RR	1.549,37	R	0,00	CP	-334.372,22	EP	323,21
		CP	508.533,91	RC	172.612,32	A	174.161,69			EC	1.549,37
		CS	510.406,49	TR	174.161,69	CS	-336.244,80			TR	1.872,58
TOTALE DEI TITOLI		RS	1.418.438,18	RR	476.662,38	R	-941.452,59	CP	-2.829.143,90	EP	323,21
		CP	5.378.164,61	RC	1.847.430,49	A	2.549.020,71			EC	701.590,22
		CS	4.699.550,20	TR	2.324.092,87	CS	-2.375.457,33			TR	701.913,43
TOTALE GENERALE DELLE ENTRATE		RS	1.418.438,18	RR	476.662,38	R	-941.452,59	CP	-2.829.143,90	EP	323,21
		CP	5.968.933,35	RC	1.847.430,49	A	2.549.020,71			EC	701.590,22
		CS	4.699.550,20	TR	2.324.092,87	CS	-2.375.457,33			TR	701.913,43

CONTO DEL BILANCIO - RIEPILOGO GENERALE DELLE ENTRATE

TITOLO	DENOMINAZIONE	RESIDUI ATTIVI AL 1/1/2015 (RS)		RISCOSSIONI IN C/RESIDUI (RR)		RIACCERTAMENTI RESIDUI (R)		MAGGIORI O MINORI ENTRATE DI COMPETENZA (A-CP)	RESIDUI ATTIVI DA ESERCIZI PREC. (EP=RS-RR+R)		
		PREVISIONI DEFINITIVE DI COMPETENZA (CP)		RISCOSSIONI IN C/COMPETENZA (RC)		ACCERTAMENTI (A)			RESIDUI ATTIVI DA ESERCIZIO DI COMP. (EC=A-RC)		
		PREVISIONI DEFINITIVE DI CASSA (CS)		TOTALE RISCOSSIONI (TR = RR + RC)		MAGGIORI O MINORI ENTRATE DI CASSA (TR-CS)			TOTALE RESIDUI ATTIVI DA RIPORT. (TR=EP+EC)		
	FONDO PLURIENNALE VINCOLATO PER SPESE CORRENTI	CP	67.198,05								
	FONDO PLURIENNALE VINCOLATO PER SPESE IN CONTO CAPITALE	CP	460.537,54								
	UTILIZZO AVANZO DI AMMINISTRAZIONE	CP	63.033,15								
TITOLO 2:	Trasferimenti correnti	RS	608.935,57	RR	409.041,83	R	-199.893,74		EP	0,00	
		CP	1.411.679,94	RC	1.170.689,44	A	1.422.558,00	CP	10.878,06	EC	251.868,56
		CS	1.820.721,77	TR	1.579.731,27	CS	-240.990,50		TR	251.868,56	
TITOLO 3:	Entrate extratributarie	RS	69.615,22	RR	10.274,27	R	-59.340,95		EP	0,00	
		CP	236.635,58	RC	159.755,21	A	228.978,81	CP	-7.656,77	EC	69.223,60
		CS	246.909,85	TR	170.029,48	CS	-76.880,37		TR	69.223,60	
TITOLO 4:	Entrate in conto capitale	RS	738.014,81	RR	55.796,91	R	-682.217,90		EP	0,00	
		CP	3.165.627,75	RC	344.373,52	A	723.322,21	CP	-2.442.305,54	EC	378.948,69
		CS	2.065.824,66	TR	400.170,43	CS	-1.665.654,23		TR	378.948,69	
TITOLO 7:	Anticipazioni da istituto tesoriere/cassiere	RS	0,00	RR	0,00	R	0,00		EP	0,00	
		CP	55.687,43	RC	0,00	A	0,00	CP	-55.687,43	EC	0,00
		CS	55.687,43	TR	0,00	CS	-55.687,43		TR	0,00	

TITOLO	DENOMINAZIONE	RESIDUI ATTIVI AL 1/1/2015 (RS)		RISCOSSIONI IN C/RESIDUI (RR)		RIACCERTAMENTI RESIDUI (R)		MAGGIORI O MINORI ENTRATE DI COMPETENZA (A-CP)	RESIDUI ATTIVI DA ESERCIZI PREC. (EP=RS-RR+R)		
		PREVISIONI DEFINITIVE DI COMPETENZA (CP)		RISCOSSIONI IN C/COMPETENZA (RC)		ACCERTAMENTI (A)			RESIDUI ATTIVI DA ESERCIZIO DI COMP. (EC=A-RC)		
		PREVISIONI DEFINITIVE DI CASSA (CS)		TOTALE RISCOSSIONI (TR = RR + RC)		MAGGIORI O MINORI ENTRATE DI CASSA (TR-CS)			TOTALE RESIDUI ATTIVI DA RIPORT. (TR=EP+EC)		
TITOLO 9:	Entrate per conto di terzi e partite di giro	RS	1.872,58	RR	1.549,37	R	0,00		EP	323,21	
		CP	508.533,91	RC	172.612,32	A	174.161,69	CP	-334.372,22	EC	1.549,37
		CS	510.406,49	TR	174.161,69	CS	-336.244,80		TR	1.872,58	
	TOTALE DEI TITOLI	RS	1.418.438,18	RR	476.662,38	R	-941.452,59		EP	323,21	
		CP	5.378.164,61	RC	1.847.430,49	A	2.549.020,71	CP	-2.829.143,90	EC	701.590,22
		CS	4.699.550,20	TR	2.324.092,87	CS	-2.375.457,33		TR	701.913,43	
	TOTALE GENERALE DELLE ENTRATE	RS	1.418.438,18	RR	476.662,38	R	-941.452,59		EP	323,21	
		CP	5.968.933,35	RC	1.847.430,49	A	2.549.020,71	CP	-2.829.143,90	EC	701.590,22
		CS	4.699.550,20	TR	2.324.092,87	CS	-2.375.457,33		TR	701.913,43	

CONTO DEL BILANCIO - GESTIONE DELLE SPESE

MISSIONE, PROGRAMMA, TITOLO	DENOMINAZIONE	RESIDUI PASSIVI AL 1/1/2015 (RS)		PAGAMENTI IN C/RESIDUI (PR)		RIACCERTAMENTI RESIDUI (R)		RESIDUI PASSIVI DA ESERCIZI PREC. (EP=RS-PR+R+P)	
		PREVISIONI DEFINITIVE DI COMPETENZA (CP)		PAGAMENTI IN C/COMPETENZA (PC)		IMPEGNI (I)		ECONOMIE DI COMPETENZA (ECP=CP-I-FPV)	
		PREVISIONI DEFINITIVE DI CASSA (CS)		TOTALE PAGAMENTI (TP=PR+PC)		FONDO PLURIENNALE VINCOLATO (FPV)		TOTALE RESIDUI PASSIVI DA RIPORT. (TR=EP+EC)	
DISAVANZO DI AMMINISTRAZIONE		CP	0,00						
MISSIONE 01	Servizi istituzionali, generali e di gestione								
0101	PROGRAMMA 01	Organi istituzionali							
Titolo 1	Spese correnti	RS	11.159,61	PR	6.619,31	R	-4.540,30	EP	0,00
		CP	40.083,87	PC	29.133,82	I	32.381,06	ECP	-2.297,19
		CS	46.703,18	TP	35.753,13	FPV	10.000,00	TR	3.247,24
Titolo 2	Spese in conto capitale	RS	0,00	PR	0,00	R	0,00	EP	0,00
		CP	0,00	PC	0,00	I	0,00	ECP	0,00
		CS	0,00	TP	0,00	FPV	0,00	TR	0,00
Totale PROGRAMMA 01 Organi istituzionali		RS	11.159,61	PR	6.619,31	R	-4.540,30	P	0,00
		CP	40.083,87	PC	29.133,82	I	32.381,06	ECP	-2.297,19
		CS	46.703,18	TP	35.753,13	FPV	10.000,00	TR	3.247,24
0102	PROGRAMMA 02	Segreteria generale							
Titolo 1	Spese correnti	RS	157.892,56	PR	66.714,53	R	-91.178,03	EP	0,00
		CP	577.237,43	PC	350.143,84	I	433.325,92	ECP	110.913,16
		CS	643.951,96	TP	416.858,37	FPV	32.998,35	TR	83.182,08
Titolo 2	Spese in conto capitale	RS	0,00	PR	0,00	R	0,00	EP	0,00
		CP	0,00	PC	0,00	I	0,00	ECP	0,00
		CS	0,00	TP	0,00	FPV	0,00	TR	0,00

MISSIONE, PROGRAMMA, TITOLO	DENOMINAZIONE	RESIDUI PASSIVI AL 1/1/2015 (RS)		PAGAMENTI IN C/RESIDUI (PR)		RIACCERTAMENTI RESIDUI (R)		RESIDUI PASSIVI DA ESERCIZI PREC. (EP=RS-PR+R+P)			
		PREVISIONI DEFINITIVE DI COMPETENZA (CP)		PAGAMENTI IN C/COMPETENZA (PC)		IMPEGNI (I)		ECONOMIE DI COMPETENZA (ECP=CP-I-FPV)			
		PREVISIONI DEFINITIVE DI CASSA (CS)		TOTALE PAGAMENTI (TP=PR+PC)		FONDO PLURIENNALE VINCOLATO (FPV)		TOTALE RESIDUI PASSIVI DA RIPORT. (TR=EP+EC)			
Totale PROGRAMMA 02	Segreteria generale	RS	157.892,56	PR	66.714,53	R	-91.178,03	P	0,00	EP	0,00
		CP	577.237,43	PC	350.143,84	I	433.325,92	ECP	110.913,16	EC	83.182,08
		CS	643.951,96	TP	416.858,37	FPV	32.998,35			TR	83.182,08
0103	PROGRAMMA 03	Gestione economica, finanziaria, programmazione e provveditorato									
Titolo 1	Spese correnti	RS	3.928,14	PR	47,73	R	-3.880,41			EP	0,00
		CP	9.680,41	PC	1.222,66	I	5.164,44	ECP	4.515,97	EC	3.941,78
		CS	9.728,14	TP	1.270,39	FPV	0,00			TR	3.941,78
Titolo 2	Spese in conto capitale	RS	0,00	PR	0,00	R	0,00			EP	0,00
		CP	0,00	PC	0,00	I	0,00	ECP	0,00	EC	0,00
		CS	0,00	TP	0,00	FPV	0,00			TR	0,00
Totale PROGRAMMA 03	Gestione economica, finanziaria, programmazione e provveditorato	RS	3.928,14	PR	47,73	R	-3.880,41	P	0,00	EP	0,00
		CP	9.680,41	PC	1.222,66	I	5.164,44	ECP	4.515,97	EC	3.941,78
		CS	9.728,14	TP	1.270,39	FPV	0,00			TR	3.941,78
0105	PROGRAMMA 05	Gestione dei beni demaniali e patrimoniali									
Titolo 1	Spese correnti	RS	67.113,79	PR	30.112,46	R	-37.001,33			EP	0,00
		CP	163.993,22	PC	83.027,91	I	122.576,66	ECP	40.657,11	EC	39.548,75
		CS	194.105,68	TP	113.140,37	FPV	759,45			TR	39.548,75
Titolo 2	Spese in conto capitale	RS	172.763,25	PR	103.164,24	R	-69.599,01			EP	0,00
		CP	69.599,01	PC	39.616,84	I	43.264,08	ECP	26.334,93	EC	3.647,24
		CS	172.763,25	TP	142.781,08	FPV	0,00			TR	3.647,24
Totale PROGRAMMA 05	Gestione dei beni demaniali e patrimoniali	RS	239.877,04	PR	133.276,70	R	-106.600,34	P	0,00	EP	0,00
		CP	233.592,23	PC	122.644,75	I	165.840,74	ECP	66.992,04	EC	43.195,99
		CS	366.868,93	TP	255.921,45	FPV	759,45			TR	43.195,99
0106	PROGRAMMA 06	Ufficio tecnico									

MISSIONE, PROGRAMMA, TITOLO	DENOMINAZIONE	RESIDUI PASSIVI AL 1/1/2015 (RS)		PAGAMENTI IN C/RESIDUI (PR)		RIACCERTAMENTI RESIDUI (R)		RESIDUI PASSIVI DA ESERCIZI PREC. (EP=RS-PR+R+P)			
		PREVISIONI DEFINITIVE DI COMPETENZA (CP)		PAGAMENTI IN C/COMPETENZA (PC)		IMPEGNI (I)		ECONOMIE DI COMPETENZA (ECP=CP-I-FPV)		RESIDUI PASSIVI DA ESERCIZIO DI COMP. (EC=I-PC)	
		PREVISIONI DEFINITIVE DI CASSA (CS)		TOTALE PAGAMENTI (TP=PR+PC)		FONDO PLURIENNALE VINCOLATO (FPV)				TOTALE RESIDUI PASSIVI DA RIPORT. (TR=EP+EC)	
Titolo 1	Spese correnti	RS	14.318,42	PR	4.548,77	R	-9.769,65			EP	0,00
		CP	223.669,65	PC	202.952,46	I	203.352,46	ECP	12.533,92	EC	400,00
		CS	228.218,42	TP	207.501,23	FPV	7.783,27			TR	400,00
Titolo 2	Spese in conto capitale	RS	0,00	PR	0,00	R	0,00			EP	0,00
		CP	0,00	PC	0,00	I	0,00	ECP	0,00	EC	0,00
		CS	0,00	TP	0,00	FPV	0,00			TR	0,00
Totale PROGRAMMA 06	Ufficio tecnico	RS	14.318,42	PR	4.548,77	R	-9.769,65	P	0,00	EP	0,00
		CP	223.669,65	PC	202.952,46	I	203.352,46	ECP	12.533,92	EC	400,00
		CS	228.218,42	TP	207.501,23	FPV	7.783,27			TR	400,00
0110	PROGRAMMA 10	Risorse umane									
Titolo 1	Spese correnti	RS	39.628,00	PR	20.507,49	R	-19.120,51			EP	0,00
		CP	124.874,72	PC	64.846,82	I	67.569,82	ECP	20.660,88	EC	2.723,00
		CS	145.382,21	TP	85.354,31	FPV	36.644,02			TR	2.723,00
Titolo 2	Spese in conto capitale	RS	0,00	PR	0,00	R	0,00			EP	0,00
		CP	0,00	PC	0,00	I	0,00	ECP	0,00	EC	0,00
		CS	0,00	TP	0,00	FPV	0,00			TR	0,00
Totale PROGRAMMA 10	Risorse umane	RS	39.628,00	PR	20.507,49	R	-19.120,51	P	0,00	EP	0,00
		CP	124.874,72	PC	64.846,82	I	67.569,82	ECP	20.660,88	EC	2.723,00
		CS	145.382,21	TP	85.354,31	FPV	36.644,02			TR	2.723,00
0111	PROGRAMMA 11	Altri servizi generali									
Titolo 1	Spese correnti	RS	10.330,07	PR	4.395,91	R	-5.934,16			EP	0,00
		CP	51.058,19	PC	39.488,88	I	40.784,85	ECP	-9.726,66	EC	1.295,97
		CS	55.454,10	TP	43.884,79	FPV	20.000,00			TR	1.295,97
Titolo 2	Spese in conto capitale	RS	0,00	PR	0,00	R	0,00			EP	0,00
		CP	0,00	PC	0,00	I	0,00	ECP	0,00	EC	0,00
		CS	0,00	TP	0,00	FPV	0,00			TR	0,00

MISSIONE, PROGRAMMA, TITOLO	DENOMINAZIONE	RESIDUI PASSIVI AL 1/1/2015 (RS)		PAGAMENTI IN C/RESIDUI (PR)		RIACCERTAMENTI RESIDUI (R)		RESIDUI PASSIVI DA ESERCIZI PREC. (EP=RS-PR+R+P)			
		PREVISIONI DEFINITIVE DI COMPETENZA (CP)		PAGAMENTI IN C/COMPETENZA (PC)		IMPEGNI (I)		ECONOMIE DI COMPETENZA (ECP=CP-I-FPV)		RESIDUI PASSIVI DA ESERCIZIO DI COMP. (EC=I-PC)	
		PREVISIONI DEFINITIVE DI CASSA (CS)		TOTALE PAGAMENTI (TP=PR+PC)		FONDO PLURIENNALE VINCOLATO (FPV)				TOTALE RESIDUI PASSIVI DA RIPORT. (TR=EP+EC)	
Totale PROGRAMMA 11	Altri servizi generali	RS	10.330,07	PR	4.395,91	R	-5.934,16	P	0,00	EP	0,00
		CP	51.058,19	PC	39.488,88	I	40.784,85	ECP	-9.726,66	EC	1.295,97
		CS	55.454,10	TP	43.884,79	FPV	20.000,00			TR	1.295,97
Totale MISSIONE 01	Servizi istituzionali, generali e di gestione	RS	477.133,84	PR	236.110,44	R	-241.023,40			EP	0,00
		CP	1.260.196,50	PC	810.433,23	I	948.419,29	ECP	203.592,12	EC	137.986,06
		CS	1.496.306,94	TP	1.046.543,67	FPV	108.185,09			TR	137.986,06
MISSIONE 03	Ordine pubblico e sicurezza										
0301	PROGRAMMA 01	Polizia locale e amministrativa									
Titolo 1	Spese correnti	RS	136.839,46	PR	18.603,15	R	-118.236,31			EP	0,00
		CP	399.575,19	PC	221.674,45	I	291.799,57	ECP	39.959,07	EC	70.125,12
		CS	400.771,39	TP	240.277,60	FPV	67.816,55			TR	70.125,12
Titolo 2	Spese in conto capitale	RS	121.160,12	PR	0,00	R	-121.160,12			EP	0,00
		CP	134.193,27	PC	19.078,88	I	57.178,88	ECP	77.014,39	EC	38.100,00
		CS	134.193,27	TP	19.078,88	FPV	0,00			TR	38.100,00
Totale PROGRAMMA 01	Polizia locale e amministrativa	RS	257.999,58	PR	18.603,15	R	-239.396,43	P	0,00	EP	0,00
		CP	533.768,46	PC	240.753,33	I	348.978,45	ECP	116.973,46	EC	108.225,12
		CS	534.964,66	TP	259.356,48	FPV	67.816,55			TR	108.225,12
0302	PROGRAMMA 02	Sistema integrato di sicurezza urbana									
Titolo 1	Spese correnti	RS	0,00	PR	0,00	R	0,00			EP	0,00
		CP	0,00	PC	0,00	I	0,00	ECP	0,00	EC	0,00
		CS	0,00	TP	0,00	FPV	0,00			TR	0,00
Titolo 2	Spese in conto capitale	RS	0,00	PR	0,00	R	0,00			EP	0,00
		CP	0,00	PC	0,00	I	0,00	ECP	0,00	EC	0,00
		CS	0,00	TP	0,00	FPV	0,00			TR	0,00

MISSIONE, PROGRAMMA, TITOLO	DENOMINAZIONE	RESIDUI PASSIVI AL 1/1/2015 (RS)		PAGAMENTI IN C/RESIDUI (PR)		RIACCERTAMENTI RESIDUI (R)				RESIDUI PASSIVI DA ESERCIZI PREC. (EP=RS-PR+R+P)	
		PREVISIONI DEFINITIVE DI COMPETENZA (CP)		PAGAMENTI IN C/COMPETENZA (PC)		IMPEGNI (I)		ECONOMIE DI COMPETENZA (ECP=CP-I-FPV)		RESIDUI PASSIVI DA ESERCIZIO DI COMP. (EC=I-PC)	
		PREVISIONI DEFINITIVE DI CASSA (CS)		TOTALE PAGAMENTI (TP=PR+PC)		FONDO PLURIENNALE VINCOLATO (FPV)				TOTALE RESIDUI PASSIVI DA RIPORT. (TR=EP+EC)	
Totale PROGRAMMA 02	Sistema integrato di sicurezza urbana	RS	0,00	PR	0,00	R	0,00	P	0,00	EP	0,00
		CP	0,00	PC	0,00	I	0,00	ECP	0,00	EC	0,00
		CS	0,00	TP	0,00	FPV	0,00			TR	0,00
Totale MISSIONE 03	Ordine pubblico e sicurezza	RS	257.999,58	PR	18.603,15	R	-239.396,43			EP	0,00
		CP	533.768,46	PC	240.753,33	I	348.978,45	ECP	116.973,46	EC	108.225,12
		CS	534.964,66	TP	259.356,48	FPV	67.816,55			TR	108.225,12
MISSIONE 08	Assetto del territorio ed edilizia abitativa										
0801	PROGRAMMA 01	Urbanistica e assetto del territorio									
Titolo 1	Spese correnti	RS	0,00	PR	0,00	R	0,00			EP	0,00
		CP	0,00	PC	0,00	I	0,00	ECP	0,00	EC	0,00
		CS	0,00	TP	0,00	FPV	0,00			TR	0,00
Titolo 2	Spese in conto capitale	RS	0,00	PR	0,00	R	0,00			EP	0,00
		CP	0,00	PC	0,00	I	0,00	ECP	0,00	EC	0,00
		CS	0,00	TP	0,00	FPV	0,00			TR	0,00
Totale PROGRAMMA 01	Urbanistica e assetto del territorio	RS	0,00	PR	0,00	R	0,00	P	0,00	EP	0,00
		CP	0,00	PC	0,00	I	0,00	ECP	0,00	EC	0,00
		CS	0,00	TP	0,00	FPV	0,00			TR	0,00
Totale MISSIONE 08	Assetto del territorio ed edilizia abitativa	RS	0,00	PR	0,00	R	0,00			EP	0,00
		CP	0,00	PC	0,00	I	0,00	ECP	0,00	EC	0,00
		CS	0,00	TP	0,00	FPV	0,00			TR	0,00
MISSIONE 09	Sviluppo sostenibile e tutela del territorio e dell'ambiente										
0902	PROGRAMMA 02	Tutela, valorizzazione e recupero ambientale									

MISSIONE, PROGRAMMA, TITOLO	DENOMINAZIONE	RESIDUI PASSIVI AL 1/1/2015 (RS)		PAGAMENTI IN C/RESIDUI (PR)		RIACCERTAMENTI RESIDUI (R)		RESIDUI PASSIVI DA ESERCIZI PREC. (EP=RS-PR+R+P)			
		PREVISIONI DEFINITIVE DI COMPETENZA (CP)		PAGAMENTI IN C/COMPETENZA (PC)		IMPEGNI (I)		ECONOMIE DI COMPETENZA (ECP=CP-I-FPV)		RESIDUI PASSIVI DA ESERCIZIO DI COMP. (EC=I-PC)	
		PREVISIONI DEFINITIVE DI CASSA (CS)		TOTALE PAGAMENTI (TP=PR+PC)		FONDO PLURIENNALE VINCOLATO (FPV)				TOTALE RESIDUI PASSIVI DA RIPORT. (TR=EP+EC)	
Titolo 1	Spese correnti	RS	104.295,06	PR	60.302,34	R	-43.992,72			EP	0,00
		CP	167.531,04	PC	48.847,96	I	146.886,46	ECP	-17.102,38	EC	98.038,50
		CS	235.054,06	TP	109.150,30	FPV	37.746,96			TR	98.038,50
Titolo 2	Spese in conto capitale	RS	1.192.698,12	PR	240.701,81	R	-951.996,31			EP	0,00
		CP	3.366.616,16	PC	457.249,71	I	710.891,69	ECP	2.655.724,47	EC	253.641,98
		CS	3.607.317,97	TP	697.951,52	FPV	0,00			TR	253.641,98
Totale PROGRAMMA 02	Tutela, valorizzazione e recupero ambientale	RS	1.296.993,18	PR	301.004,15	R	-995.989,03	P	0,00	EP	0,00
		CP	3.534.147,20	PC	506.097,67	I	857.778,15	ECP	2.638.622,09	EC	351.680,48
		CS	3.842.372,03	TP	807.101,82	FPV	37.746,96			TR	351.680,48
Totale MISSIONE 09	Sviluppo sostenibile e tutela del territorio e dell'ambiente	RS	1.296.993,18	PR	301.004,15	R	-995.989,03			EP	0,00
		CP	3.534.147,20	PC	506.097,67	I	857.778,15	ECP	2.638.622,09	EC	351.680,48
		CS	3.842.372,03	TP	807.101,82	FPV	37.746,96			TR	351.680,48
MISSIONE 20	Fondi e accantonamenti										
2001	PROGRAMMA 01	Fondo di riserva									
Titolo 1	Spese correnti	RS	0,00	PR	0,00	R	0,00			EP	0,00
		CP	0,00	PC	0,00	I	0,00	ECP	0,00	EC	0,00
		CS	0,00	TP	0,00	FPV	0,00			TR	0,00
Titolo 2	Spese in conto capitale	RS	0,00	PR	0,00	R	0,00			EP	0,00
		CP	0,00	PC	0,00	I	0,00	ECP	0,00	EC	0,00
		CS	0,00	TP	0,00	FPV	0,00			TR	0,00
Totale PROGRAMMA 01	Fondo di riserva	RS	0,00	PR	0,00	R	0,00	P	0,00	EP	0,00
		CP	0,00	PC	0,00	I	0,00	ECP	0,00	EC	0,00
		CS	0,00	TP	0,00	FPV	0,00			TR	0,00
2002	PROGRAMMA 02	Fondo crediti di dubbia esigibilità									

MISSIONE, PROGRAMMA, TITOLO	DENOMINAZIONE	RESIDUI PASSIVI AL 1/1/2015 (RS)		PAGAMENTI IN C/RESIDUI (PR)		RIACCERTAMENTI RESIDUI (R)				RESIDUI PASSIVI DA ESERCIZI PREC. (EP=RS-PR+R+P)	
		PREVISIONI DEFINITIVE DI COMPETENZA (CP)		PAGAMENTI IN C/COMPETENZA (PC)		IMPEGNI (I)		ECONOMIE DI COMPETENZA (ECP=CP-I-FPV)		RESIDUI PASSIVI DA ESERCIZIO DI COMP. (EC=I-PC)	
		PREVISIONI DEFINITIVE DI CASSA (CS)		TOTALE PAGAMENTI (TP=PR+PC)		FONDO PLURIENNALE VINCOLATO (FPV)				TOTALE RESIDUI PASSIVI DA RIPORT. (TR=EP+EC)	
Titolo 1	Spese correnti	RS	0,00	PR	0,00	R	0,00			EP	0,00
		CP	6.809,85	PC	0,00	I	0,00	ECP	6.809,85	EC	0,00
		CS	6.809,85	TP	0,00	FPV	0,00			TR	0,00
Titolo 2	Spese in conto capitale	RS	0,00	PR	0,00	R	0,00			EP	0,00
		CP	0,00	PC	0,00	I	0,00	ECP	0,00	EC	0,00
		CS	0,00	TP	0,00	FPV	0,00			TR	0,00
Totale PROGRAMMA 02 Fondo crediti di dubbia esigibilità		RS	0,00	PR	0,00	R	0,00	P	0,00	EP	0,00
		CP	6.809,85	PC	0,00	I	0,00	ECP	6.809,85	EC	0,00
		CS	6.809,85	TP	0,00	FPV	0,00			TR	0,00
2003	PROGRAMMA 03	Altri fondi									
Titolo 1	Spese correnti	RS	0,00	PR	0,00	R	0,00			EP	0,00
		CP	1.000,00	PC	0,00	I	0,00	ECP	1.000,00	EC	0,00
		CS	1.000,00	TP	0,00	FPV	0,00			TR	0,00
Titolo 2	Spese in conto capitale	RS	0,00	PR	0,00	R	0,00			EP	0,00
		CP	68.790,00	PC	0,00	I	0,00	ECP	68.790,00	EC	0,00
		CS	68.790,00	TP	0,00	FPV	0,00			TR	0,00
Totale PROGRAMMA 03 Altri fondi		RS	0,00	PR	0,00	R	0,00	P	0,00	EP	0,00
		CP	69.790,00	PC	0,00	I	0,00	ECP	69.790,00	EC	0,00
		CS	69.790,00	TP	0,00	FPV	0,00			TR	0,00
Totale MISSIONE 20 Fondi e accantonamenti		RS	0,00	PR	0,00	R	0,00			EP	0,00
		CP	76.599,85	PC	0,00	I	0,00	ECP	76.599,85	EC	0,00
		CS	76.599,85	TP	0,00	FPV	0,00			TR	0,00
MISSIONE	60	Anticipazioni finanziarie									
6001	PROGRAMMA 01	Restituzione anticipazione di tesoreria									

MISSIONE, PROGRAMMA, TITOLO	DENOMINAZIONE	RESIDUI PASSIVI AL 1/1/2015 (RS)		PAGAMENTI IN C/RESIDUI (PR)		RIACCERTAMENTI RESIDUI (R)		RESIDUI PASSIVI DA ESERCIZI PREC. (EP=RS-PR+R+P)	
		PREVISIONI DEFINITIVE DI COMPETENZA (CP)		PAGAMENTI IN C/COMPETENZA (PC)		IMPEGNI (I)		ECONOMIE DI COMPETENZA (ECP=CP-I-FPV)	
		PREVISIONI DEFINITIVE DI CASSA (CS)		TOTALE PAGAMENTI (TP=PR+PC)		FONDO PLURIENNALE VINCOLATO (FPV)		TOTALE RESIDUI PASSIVI DA RIPORT. (TR=EP+EC)	
Titolo 1	Spese correnti	RS	0,00	PR	0,00	R	0,00	EP	0,00
		CP	0,00	PC	0,00	I	0,00	ECP	0,00
		CS	0,00	TP	0,00	FPV	0,00	TR	0,00
Titolo 5	Chiusura Anticipazioni da istituto tesoriere/cassiere	RS	0,00	PR	0,00	R	0,00	EP	0,00
		CP	51.645,69	PC	0,00	I	0,00	ECP	51.645,69
		CS	51.645,69	TP	0,00	FPV	0,00	TR	0,00
Totale PROGRAMMA 01	Restituzione anticipazione di tesoreria	RS	0,00	PR	0,00	R	0,00	P	0,00
		CP	51.645,69	PC	0,00	I	0,00	ECP	51.645,69
		CS	51.645,69	TP	0,00	FPV	0,00	TR	0,00
Totale MISSIONE 60	Anticipazioni finanziarie	RS	0,00	PR	0,00	R	0,00	EP	0,00
		CP	51.645,69	PC	0,00	I	0,00	ECP	51.645,69
		CS	51.645,69	TP	0,00	FPV	0,00	TR	0,00
MISSIONE 99	Servizi per conto terzi								
9901	PROGRAMMA 01								
	Servizi per conto terzi e Partite di giro								
Titolo 7	Spese per conto terzi e partite di giro	RS	48.327,75	PR	3.789,42	R	0,00	EP	44.538,33
		CP	512.575,65	PC	174.161,69	I	174.161,69	ECP	338.413,96
		CS	560.903,40	TP	177.951,11	FPV	0,00	TR	44.538,33
Totale PROGRAMMA 01	Servizi per conto terzi e Partite di giro	RS	48.327,75	PR	3.789,42	R	0,00	P	0,00
		CP	512.575,65	PC	174.161,69	I	174.161,69	ECP	338.413,96
		CS	560.903,40	TP	177.951,11	FPV	0,00	TR	44.538,33
Totale MISSIONE 99	Servizi per conto terzi	RS	48.327,75	PR	3.789,42	R	0,00	EP	44.538,33
		CP	512.575,65	PC	174.161,69	I	174.161,69	ECP	338.413,96
		CS	560.903,40	TP	177.951,11	FPV	0,00	TR	44.538,33
	TOTALE MISSIONI	RS	2.080.454,35	PR	559.507,16	R	-1.476.408,86	EP	44.538,33
		CP	5.968.933,35	PC	1.731.445,92	I	2.329.337,58	ECP	3.425.847,17
		CS	6.562.792,57	TP	2.290.953,08	FPV	213.748,60	TR	642.429,99

Allegato n.10 - Rendiconto della gestione

MISSIONE, PROGRAMMA, TITOLO	DENOMINAZIONE	RESIDUI PASSIVI AL 1/1/2015 (RS)	PAGAMENTI IN C/RESIDUI (PR)	RIACCERTAMENTI RESIDUI (R)		RESIDUI PASSIVI DA ESERCIZI PREC. (EP=RS-PR+R+P)
		PREVISIONI DEFINITIVE DI COMPETENZA (CP)	PAGAMENTI IN C/COMPETENZA (PC)	IMPEGNI (I)	ECONOMIE DI COMPETENZA (ECP=CP-I-FPV)	RESIDUI PASSIVI DA ESERCIZIO DI COMP. (EC=I-PC)
		PREVISIONI DEFINITIVE DI CASSA (CS)	TOTALE PAGAMENTI (TP=PR+PC)	FONDO PLURIENNALE VINCOLATO (FPV)		TOTALE RESIDUI PASSIVI DA RIPORT. (TR=EP+EC)
TOTALE GENERALE DELLE SPESE		RS 2.080.454,35	PR 559.507,16	R -1.476.408,86		EP 44.538,33
		CP 5.968.933,35	PC 1.731.445,92	I 2.329.337,58	ECP 3.425.847,17	EC 597.891,66
		CS 6.562.792,57	TP 2.290.953,08	FPV 213.748,60		TR 642.429,99

CONTO DEL BILANCIO - RIEPILOGO GENERALE DELLE SPESE PER MISSIONI

MISSIONE, PROGRAMMA, TITOLO	DENOMINAZIONE	RESIDUI PASSIVI AL 1/1/2015 (RS)		PAGAMENTI IN C/RESIDUI (PR)		RIACCERTAMENTI RESIDUI (R)		RESIDUI PASSIVI DA ESERCIZI PREC. (EP=RS-PR+R)			
		PREVISIONI DEFINITIVE DI COMPETENZA (CP)		PAGAMENTI IN C/COMPETENZA (PC)		IMPEGNI (I)		ECONOMIE DI COMPETENZA (ECP=CP-I-FPV)		RESIDUI PASSIVI DA ESERCIZIO DI COMP. (EC=I-PC)	
		PREVISIONI DEFINITIVE DI CASSA (CS)		TOTALE PAGAMENTI (TP=PR+PC)		FONDO PLURIENNALE VINCOLATO (FPV)		TOTALE RESIDUI PASSIVI DA RIPORT. (TR=EP+EC)			
DISAVANZO DI AMMINISTRAZIONE		CP	0,00								
Missione 01	Servizi istituzionali, generali e di gestione	RS	477.133,84	PR	236.110,44	R	-241.023,40		EP	0,00	
		CP	1.260.196,50	PC	810.433,23	I	948.419,29	ECP	203.592,12	EC	137.986,06
		CS	1.496.306,94	TP	1.046.543,67	FPV	108.185,09			TR	137.986,06
Missione 03	Ordine pubblico e sicurezza	RS	257.999,58	PR	18.603,15	R	-239.396,43		EP	0,00	
		CP	533.768,46	PC	240.753,33	I	348.978,45	ECP	116.973,46	EC	108.225,12
		CS	534.964,66	TP	259.356,48	FPV	67.816,55			TR	108.225,12
Missione 08	Assetto del territorio ed edilizia abitativa	RS	0,00	PR	0,00	R	0,00		EP	0,00	
		CP	0,00	PC	0,00	I	0,00	ECP	0,00	EC	0,00
		CS	0,00	TP	0,00	FPV	0,00			TR	0,00
Missione 09	Sviluppo sostenibile e tutela del territorio e dell'ambiente	RS	1.296.993,18	PR	301.004,15	R	-995.989,03		EP	0,00	
		CP	3.534.147,20	PC	506.097,67	I	857.778,15	ECP	2.638.622,09	EC	351.680,48
		CS	3.842.372,03	TP	807.101,82	FPV	37.746,96			TR	351.680,48
Missione 20	Fondi e accantonamenti	RS	0,00	PR	0,00	R	0,00		EP	0,00	
		CP	76.599,85	PC	0,00	I	0,00	ECP	76.599,85	EC	0,00
		CS	76.599,85	TP	0,00	FPV	0,00			TR	0,00
Missione 60	Anticipazioni finanziarie	RS	0,00	PR	0,00	R	0,00		EP	0,00	
		CP	51.645,69	PC	0,00	I	0,00	ECP	51.645,69	EC	0,00
		CS	51.645,69	TP	0,00	FPV	0,00			TR	0,00

MISSIONE, PROGRAMMA, TITOLO	DENOMINAZIONE	RESIDUI PASSIVI AL 1/1/2015 (RS)		PAGAMENTI IN C/RESIDUI (PR)		RIACCERTAMENTI RESIDUI (R)		RESIDUI PASSIVI DA ESERCIZI PREC. (EP=RS-PR+R)	
		PREVISIONI DEFINITIVE DI COMPETENZA (CP)		PAGAMENTI IN C/COMPETENZA (PC)		IMPEGNI (I)		ECONOMIE DI COMPETENZA (ECP=CP-I-FPV)	
		PREVISIONI DEFINITIVE DI CASSA (CS)		TOTALE PAGAMENTI (TP=PR+PC)		FONDO PLURIENNALE VINCOLATO (FPV)		TOTALE RESIDUI PASSIVI DA RIPORT. (TR=EP+EC)	
Missione 99	Servizi per conto terzi	RS	48.327,75	PR	3.789,42	R	0,00	EP	44.538,33
		CP	512.575,65	PC	174.161,69	I	174.161,69	ECP	338.413,96
		CS	560.903,40	TP	177.951,11	FPV	0,00	TR	44.538,33
TOTALE MISSIONI		RS	2.080.454,35	PR	559.507,16	R	-1.476.408,86	EP	44.538,33
		CP	5.968.933,35	PC	1.731.445,92	I	2.329.337,58	ECP	3.425.847,17
		CS	6.562.792,57	TP	2.290.953,08	FPV	213.748,60	TR	642.429,99
TOTALE GENERALE DELLE SPESE		RS	2.080.454,35	PR	559.507,16	R	-1.476.408,86	EP	44.538,33
		CP	5.968.933,35	PC	1.731.445,92	I	2.329.337,58	ECP	3.425.847,17
		CS	6.562.792,57	TP	2.290.953,08	FPV	213.748,60	TR	642.429,99

CONTO DEL BILANCIO - RIEPILOGO GENERALE DELLE SPESE

TITOLO	DENOMINAZIONE	RESIDUI PASSIVI AL 1/1/2015 (RS)		PAGAMENTI IN C/RESIDUI (PR)		RIACCERTAMENTI RESIDUI (R)		RESIDUI PASSIVI DA ESERCIZI PREC. (EP=RS-PR+R)	
		PREVISIONI DEFINITIVE DI COMPETENZA (CP)		PAGAMENTI IN C/COMPETENZA (PC)		IMPEGNI (I)		ECONOMIE DI COMPETENZA (ECP=CP-I-FPV)	
		PREVISIONI DEFINITIVE DI CASSA (CS)		TOTALE PAGAMENTI (TP=PR+PC)		FONDO PLURIENNALE VINCOLATO (FPV)		TOTALE RESIDUI PASSIVI DA RIPORT. (TR=EP+EC)	
DISAVANZO DI AMMINISTRAZIONE		CP	0,00						
Titolo 1	Spese correnti	RS	545.505,11	PR	211.851,69	R	-333.653,42	EP	0,00
		CP	1.765.513,57	PC	1.041.338,80	I	1.343.841,24	ECP	207.923,73
		CS	1.967.178,99	TP	1.253.190,49	FPV	213.748,60	EC	302.502,44
								TR	302.502,44
Titolo 2	Spese in conto capitale	RS	1.486.621,49	PR	343.866,05	R	-1.142.755,44	EP	0,00
		CP	3.639.198,44	PC	515.945,43	I	811.334,65	ECP	2.827.863,79
		CS	3.983.064,49	TP	859.811,48	FPV	0,00	EC	295.389,22
								TR	295.389,22
Titolo 5	Chiusura Anticipazioni da istituto tesoriere/cassiere	RS	0,00	PR	0,00	R	0,00	EP	0,00
		CP	51.645,69	PC	0,00	I	0,00	ECP	51.645,69
		CS	51.645,69	TP	0,00	FPV	0,00	EC	0,00
								TR	0,00
Titolo 7	Spese per conto terzi e partite di giro	RS	48.327,75	PR	3.789,42	R	0,00	EP	44.538,33
		CP	512.575,65	PC	174.161,69	I	174.161,69	ECP	338.413,96
		CS	560.903,40	TP	177.951,11	FPV	0,00	EC	0,00
								TR	44.538,33
TOTALE TITOLI		RS	2.080.454,35	PR	559.507,16	R	-1.476.408,86	EP	44.538,33
		CP	5.968.933,35	PC	1.731.445,92	I	2.329.337,58	ECP	3.425.847,17
		CS	6.562.792,57	TP	2.290.953,08	FPV	213.748,60	EC	597.891,66
								TR	642.429,99
TOTALE GENERALE DELLE SPESE		RS	2.080.454,35	PR	559.507,16	R	-1.476.408,86	EP	44.538,33
		CP	5.968.933,35	PC	1.731.445,92	I	2.329.337,58	ECP	3.425.847,17
		CS	6.562.792,57	TP	2.290.953,08	FPV	213.748,60	EC	597.891,66
								TR	642.429,99

QUADRO GENERALE RIASSUNTIVO

ENTRATE	ACCERTAMENTI	INCASSI	SPESE	IMPEGNI	PAGAMENTO
Fondo di cassa all'inizio dell'esercizio		1.164.046,66			
Utilizzo avanzo presunto di amministrazione	63.033,15		Disavanzo di amministrazione	0,00	
Fondo pluriennale vincolato di parte corrente	67.198,05				
Fondo pluriennale vincolato in c/capitale	460.537,54				
TIT. 1 - Entrate correnti di natura tributaria, contributiva e perequativa	0,00	0,00	TIT. 1 - Spese correnti	1.343.841,24	1.253.190,49
TIT. 2 - Trasferimenti correnti	1.422.558,00	1.579.731,27	Fondo pluriennale vincolato di parte corrente	213.748,60	
TIT. 3 - Entrate extratributarie	228.978,81	170.029,48			
TIT. 4 - Entrate in conto capitale	723.322,21	400.170,43	TIT. 2 - Spese in conto capitale	811.334,65	859.811,48
			Fondo pluriennale vincolato in c/capitale	0,00	
TIT. 5 - Entrate da riduzione di attività finanziarie	0,00	0,00	TIT. 3 - Spese per incremento di attività finanziarie	0,00	0,00
Totale entrate finali	2.374.859,02	2.149.931,18	Totale spese finali	2.368.924,49	2.113.001,97
TIT. 6 - Accensione di prestiti	0,00	0,00	TIT. 4 - Rimborso di prestiti	0,00	0,00
TIT. 7 - Anticipazioni da istituto tesoriere/cassiere	0,00	0,00	TIT. 5 - Chiusura Anticipazioni da istituto tesoriere/cassiere	0,00	0,00
TIT. 9 - Entrate per conto di terzi e partite di giro	174.161,69	174.161,69	TIT. 7 - Spese per conto terzi e partite di giro	174.161,69	177.951,11
Totale entrate dell'esercizio	2.549.020,71	2.324.092,87	Totale spese dell'esercizio	2.543.086,18	2.290.953,08
TOTALE COMPLESSIVO ENTRATE	3.139.789,45	3.488.139,53	TOTALE COMPLESSIVO SPESE	2.543.086,18	2.290.953,08
DISAVANZO DELL'ESERCIZIO	0,00		AVANZO DI COMPETENZA/FONDO DI CASSA	596.703,27	1.197.186,45
TOTALE A PAREGGIO	3.139.789,45	3.488.139,53	TOTALE A PAREGGIO	3.139.789,45	3.488.139,53

VERIFICA EQUILIBRI

EQUILIBRIO ECONOMICO-FINANZIARIO			COMPETENZA (ACCERT.E IMPEGNI IMPUTATI AL 2015)
Fondo di cassa all'inizio dell'esercizio			1.164.046,66
A) Fondo pluriennale vincolato per spese correnti iscritto in entrata	(+)		67.198,05
AA) Recupero disavanzo di amministrazione esercizio precedente	(+)		0,00
B) Entrate Titoli 1.00 - 2.00 - 3.00 <i>di cui per estinzione anticipata di prestiti</i>	(+)		1.651.536,81 0,00
C) Entrate Titolo 4.02.06 - Contributi agli investimenti direttamente destinati al rimborso dei prestiti da amministrazioni pubbliche	(+)		0,00
D) Spese Titolo 1.00 - Spese correnti	(-)		1.343.841,24
DD) Fondo pluriennale vincolato di parte corrente (di spesa)	(-)		213.748,60
E) Spese Titolo 2.04 - Trasferimenti in conto capitale	(-)		0,00
F) Spese Titolo 4.00 - Quote di capitale amm.to dei mutui e prestiti obbligazionari <i>di cui per estinzione anticipata di prestiti</i>	(-)		0,00 0,00
G) Somma finale (G=A-AA+B+C-D-DD-E-F)			161.145,02
ALTRE POSTE DIFFERENZIALI, PER ECCEZIONI PREVISTE DA NORME DI LEGGE E DAI PRINCIPI CONTABILI, CHE HANNO EFFETTO SULL' EQUILIBRIO EX ARTICOLO 162, COMMA 6, DEL TESTO UNICO DELLE LEGGI SULL'ORDINAMENTO DEGLI ENTI LOCALI			
H) Utilizzo avanzo di amministrazione per spese correnti <i>di cui per estinzione anticipata di prestiti</i>	(+)		0,00 0,00
I) Entrate di parte capitale destinate a spese correnti in base a specifiche disposizioni di legge o dei principi contabili <i>di cui per estinzione anticipata di prestiti</i>	(+)		0,00 0,00
L) Entrate di parte corrente destinate a spese di investimento in base a specifiche disposizioni di legge o dei principi contabili	(-)		0,00
M) Entrate da accensione di prestiti destinate a estinzione anticipata dei prestiti	(+)		0,00
EQUILIBRIO DI PARTE CORRENTE (**)		O=G+H+I-L+M	161.145,02

VERIFICA EQUILIBRI

EQUILIBRIO ECONOMICO-FINANZIARIO			COMPETENZA (ACCERT.E IMPEGNI IMPUTATI AL 2015)
P) Utilizzo avanzo di amministrazione per spese di investimento	(+)		0,00
Q) Fondo pluriennale vincolato per spese in conto capitale iscritto in entrata	(+)		460.537,54
R) Entrate Titoli 4.00-5.00-6.00	(+)		723.322,21
C) Entrate Titolo 4.02.06 - Contributi agli investimenti direttamente destinati al rimborso dei prestiti da amministrazioni pubbliche	(-)		0,00
I) Entrate di parte capitale destinate a spese correnti in base a specifiche disposizioni di legge o dei principi contabili	(-)		0,00
S1) Entrate Titolo 5.02 per Riscossioni di crediti	(-)		0,00
S2) Entrate Titolo 5.03 per Riscossione crediti di medio-lungo termine	(-)		0,00
T) Entrate Titolo 5.04 relative a Altre entrate per riduzioni di attività finanziarie	(-)		0,00
L) Entrate di parte corrente destinate a spese di investimento in base a specifiche disposizioni di legge o dei principi contabili	(+)		0,00
U) Spese Titolo 2.00 - Spese in conto capitale	(-)		811.334,65
UU) Fondo pluriennale vincolato in c/capitale (di spesa)	(-)		0,00
V) Spese Titolo 3.01 per Acquisizioni di attività finanziarie	(+)		0,00
E) Spese Titolo 2.04 - Trasferimenti in conto capitale	(+)		0,00
EQUILIBRIO DI PARTE CAPITALE		Z = P+Q+R-C-I-S1-S2-T+L-U-UU-V+E	372.525,10
S1) Entrate Titolo 5.02 per Riscossioni di crediti	(+)		0,00
S2) Entrate Titolo 5.03 per Riscossione crediti di medio-lungo termine	(+)		0,00
T) Entrate Titolo 5.04 relative a Altre entrate per riduzioni di attività finanziarie	(+)		0,00
X1) Spese Titolo 3.02 per Concessione crediti di breve termine	(-)		0,00
X2) Spese Titolo 3.03 per Concessione crediti di medio-lungo termine	(-)		0,00
Y) Spese Titolo 3.04 per Altre spese per incremento di attività finanziarie	(-)		0,00
EQUILIBRIO FINALE		W = O+Z+S1+S2+T-X1-X2-Y	533.670,12

(*) La somma algebrica finale non può essere inferiore a zero per il rispetto della disposizione di cui all'articolo 162 del testo unico delle leggi sull'ordinamento degli enti locali.

COMPOSIZIONE PER MISSIONI E PROGRAMMI DEL FONDO PLURIENNALE VINCOLATO DELL'ESERCIZIO 2015

MISSIONI E PROGRAMMI		Fondo pluriennale vincolato al 31 dicembre dell'esercizio 2014	Spese impegnate negli esercizi precedenti e imputate all'esercizio 2015 e coperte dal fondo pluriennale vincolato	Riaccertamento degli impegni di cui alla lettera b) effettuata nel corso dell'esercizio 2015 (cd. economie di impegno)	Riaccertamento degli impegni di cui alla lettera b) effettuata nel corso dell'esercizio 2015 (cd. economie di impegno) su impegni pluriennali finanziati dal FPV e imputati agli esercizi succ. al 2015	Quota del fondo pluriennale vincolato al 31 dicembre dell'esercizio 2014, non destinata ad essere utilizzata nell'esercizio 2015 e rinviata all'esercizio 2016 e successivi	Spese impegnate nell'esercizio 2015 con imputazione all'esercizio 2016 e coperte dal fondo pluriennale vincolato	Spese impegnate nell'esercizio 2015 con imputazione all'esercizio 2017 e coperte dal fondo pluriennale vincolato	Spese impegnate nell'esercizio 2015 con imputazione a esercizi successivi a quelli considerati nel bilancio pluriennale e coperte dal fondo pluriennale vincolato	Fondo pluriennale vincolato al 31 dicembre dell'esercizio 2015
		(a)	(b)	(x)	(y)	(c) = (a)-(b)-(x)-(y)	(d)	(e)	(f)	(g) = (c)+(d)+(e)+(f)
01	MISSIONE 1 - Servizi istituzionali, generali e di gestione									
01	Organi istituzionali	4.540,30	0,00	4.540,30	0,00	0,00	10.000,00	0,00	0,00	10.000,00
02	Segreteria generale	8.491,06	7.145,80	1.345,26	0,00	0,00	32.998,35	0,00	0,00	32.998,35
03	Gestione economica, finanziaria, programmazione e provveditorato	2.000,00	2.000,00	0,00	0,00	0,00	0,00	0,00	0,00	0,00
05	Gestione dei beni demaniali e patrimoniali	50.785,29	21.958,70	28.826,59	0,00	0,00	759,45	0,00	0,00	759,45
06	Ufficio tecnico	2.304,39	21,87	2.282,52	0,00	0,00	7.783,27	0,00	0,00	7.783,27
10	Risorse umane	13.097,75	4.597,73	3.170,74	0,00	5.329,28	31.314,74	0,00	0,00	36.644,02
11	Altri servizi generali	4.987,88	601,18	4.386,70	0,00	0,00	20.000,00	0,00	0,00	20.000,00
	Totale MISSIONE 01 - Servizi istituzionali, generali e di gestione	86.206,67	36.325,28	44.552,11	0,00	5.329,28	102.855,81	0,00	0,00	108.185,09
03	MISSIONE 3 - Ordine pubblico e sicurezza									
01	Polizia locale e amministrativa	24.623,97	7.136,74	9.254,23	0,00	8.233,00	59.583,55	0,00	0,00	67.816,55
02	Sistema integrato di sicurezza urbana	0,00	0,00	0,00	0,00	0,00	0,00	0,00	0,00	0,00
	Totale MISSIONE 03 - Ordine pubblico e sicurezza	24.623,97	7.136,74	9.254,23	0,00	8.233,00	59.583,55	0,00	0,00	67.816,55
08	MISSIONE 8 - Assetto del territorio ed edilizia abitativa									
01	Urbanistica e assetto del territorio	0,00	0,00	0,00	0,00	0,00	0,00	0,00	0,00	0,00
	Totale MISSIONE 08 - Assetto del territorio ed edilizia abitativa	0,00	0,00	0,00	0,00	0,00	0,00	0,00	0,00	0,00
09	MISSIONE 9 - Sviluppo sostenibile e tutela del territorio e dell'ambiente									
02	Tutela, valorizzazione e recupero ambientale	416.904,95	364.452,56	52.452,39	0,00	0,00	37.746,96	0,00	0,00	37.746,96
03	Rifiuti	0,00	0,00	0,00	0,00	0,00	0,00	0,00	0,00	0,00
	Totale MISSIONE 09 - Sviluppo sostenibile e tutela del territorio e dell'ambiente	416.904,95	364.452,56	52.452,39	0,00	0,00	37.746,96	0,00	0,00	37.746,96

Allegato b) al Rendiconto - Fondo pluriennale vincolato

MISSIONI E PROGRAMMI		Fondo pluriennale vincolato al 31 dicembre dell'esercizio 2014	Spese impegnate negli esercizi precedenti e imputate all'esercizio 2015 e coperte dal fondo pluriennale vincolato	Riaccertamento degli impegni di cui alla lettera b) effettuata nel corso dell'esercizio 2015 (cd. economie di impegno)	Riaccertamento degli impegni di cui alla lettera b) effettuata nel corso dell'esercizio 2015 (cd. economie di impegno) su impegni pluriennali finanziati dal FPV e imputati agli esercizi succ. al 2015	Quota del fondo pluriennale vincolato al 31 dicembre dell'esercizio 2014, non destinata ad essere utilizzata nell'esercizio 2015 e rinviata all'esercizio 2016 e successivi	Spese impegnate nell'esercizio 2015 con imputazione all'esercizio 2016 e coperte dal fondo pluriennale vincolato	Spese impegnate nell'esercizio 2015 con imputazione all'esercizio 2017 e coperte dal fondo pluriennale vincolato	Spese impegnate nell'esercizio 2015 con imputazione a esercizi successivi a quelli considerati nel bilancio pluriennale e coperte dal fondo pluriennale vincolato	Fondo pluriennale vincolato al 31 dicembre dell'esercizio 2015
		(a)	(b)	(x)	(y)	(c) = (a)-(b)-(x)-(y)	(d)	(e)	(f)	(g) = (c)+(d)+(e)+(f)
20	MISSIONE 20 - Fondi e accantonamenti									
01	Fondo di riserva	0,00	0,00	0,00	0,00	0,00	0,00	0,00	0,00	0,00
02	Fondo crediti di dubbia esigibilità	0,00	0,00	0,00	0,00	0,00	0,00	0,00	0,00	0,00
03	Altri fondi	0,00	0,00	0,00	0,00	0,00	0,00	0,00	0,00	0,00
	Totale MISSIONE 20 - Fondi e accantonamenti	0,00	0,00	0,00	0,00	0,00	0,00	0,00	0,00	0,00
60	MISSIONE 60 - Anticipazioni finanziarie									
01	Restituzione anticipazione di tesoreria	0,00	0,00	0,00	0,00	0,00	0,00	0,00	0,00	0,00
	Totale MISSIONE 60 - Anticipazioni finanziarie	0,00	0,00	0,00	0,00	0,00	0,00	0,00	0,00	0,00
99	MISSIONE 99 - Servizi per conto terzi									
01	Servizi per conto terzi e Partite di giro	0,00	0,00	0,00	0,00	0,00	0,00	0,00	0,00	0,00
	Totale MISSIONE 99 - Servizi per conto terzi	0,00	0,00	0,00	0,00	0,00	0,00	0,00	0,00	0,00
	TOTALE	527.735,59	407.914,58	106.258,73	0,00	13.562,28	200.186,32	0,00	0,00	213.748,60

COMPOSIZIONE DELL'ACCANTONAMENTO AL FONDO CREDITI DI DUBBIA ESIGIBILITA' E AL FONDO SVALUTAZIONE CREDITI

Tipologia	DENOMINAZIONE	RESIDUI ATTIVI FORMATISI NELL'ESERCIZIO 2015 (a)	RESIDUI ATTIVI DEGLI ESERCIZI PRECEDENTI (b)	TOTALE RESIDUI ATTIVI (c) = (a) + (b)	IMPORTO MINIMO DEL FONDO (d)	FONDO CREDITI DI DUBBIA ESIGILITA' (e)	% di accantonamento al fondo crediti di dubbia esigibilità (f) = (e) / (c)
	ENTRATE CORRENTI DI NATURA TRIBUTARIA, CONTRIBUTIVA E PEREQUATIVA						
1010100	Tipologia 101 - Imposte, tasse e proventi assimilati	0,00	0,00	0,00			
	di cui accertati per cassa sulla base del principio contabile 3.7	0,00	0,00	0,00			
	Tipologia 101 - Imposte, tasse e proventi assimilati non accertati per cassa	0,00	0,00	0,00	0,00	0,00	0
1010200	Tipologia 102 - Tributi destinati al finanziamento della sanità (solo per le Regioni)	0,00	0,00	0,00			
	di cui accertati per cassa sulla base del principio contabile 3.7	0,00	0,00	0,00			
	Tipologia 102 - Tributi destinati al finanziamento della sanità (solo per le Regioni) non accertati per cassa	0,00	0,00	0,00	0,00	0,00	0
1010300	Tipologia 103 - Tributi devoluti e regolati alle autonomie speciali (solo per le Regioni)	0,00	0,00	0,00			
	di cui accertati per cassa sulla base del principio contabile 3.7	0,00	0,00	0,00			
	Tipologia 103 - Tributi devoluti e regolati alle autonomie speciali (solo per le Regioni) non accertati per cassa	0,00	0,00	0,00	0,00	0,00	0
1010400	Tipologia 104 - Compartecipazioni di tributi	0,00	0,00	0,00	0,00	0,00	0,000000
1020100	Tipologia 201 - Contributi sociali e premi a carico del datore di lavoro e dei lavoratori	0,00	0,00	0,00			
1020200	Tipologia 202 - Contributi sociali a carico delle persone non occupate	0,00	0,00	0,00			
1030100	Tipologia 301 - Fondi perequativi da Amministrazioni Centrali	0,00	0,00	0,00			
1030200	Tipologia 302 - Fondi perequativi dalla Regione o Provincia autonoma	0,00	0,00	0,00			
	Totale TITOLO 1	0,00	0,00	0,00	0,00	0,00	
	TRASFERIMENTI CORRENTI						

Allegato c) - Fondo crediti di dubbia esigibilità

Tipologia	DENOMINAZIONE	RESIDUI ATTIVI FORMATISI NELL'ESERCIZIO 2015 (a)	RESIDUI ATTIVI DEGLI ESERCIZI PRECEDENTI (b)	TOTALE RESIDUI ATTIVI (c) = (a) + (b)	IMPORTO MINIMO DEL FONDO (d)	FONDO CREDITI DI DUBBIA ESIGIBILITA' (e)	% di accantonamento al fondo crediti di dubbia esigibilità (f) = (e) / (c)
2010100	Tipologia 101 - Trasferimenti correnti da Amministrazioni pubbliche	2.500,00	0,00	2.500,00			
2010200	Tipologia 102 - Trasferimenti correnti da Famiglie	0,00	0,00	0,00	0,00	0,00	0,000000
2010300	Tipologia 103 - Trasferimenti correnti da Imprese	0,00	0,00	0,00	0,00	0,00	0,000000
2010400	Tipologia 104 - Trasferimenti correnti da Istituzioni Sociali Private	0,00	0,00	0,00	0,00	0,00	0,000000
2010500	Tipologia 105 - Trasferimenti correnti dall'Unione Europea e dal Resto del Mondo	0,00	0,00	0,00			
	Trasferimenti correnti dall'Unione Europea	0,00	0,00	0,00			
	Trasferimenti correnti dal Resto del Mondo	0,00	0,00	0,00	0,00	0,00	0
	Totale TITOLO 2	2.500,00	0,00	2.500,00	0,00	0,00	
	ENTRATE EXTRATRIBUTARIE						
3010000	Tipologia 100 - Vendita di beni e servizi e proventi derivanti dalla gestione dei beni	0,00	0,00	0,00	0,00	0,00	0,000000
3020000	Tipologia 200 - Proventi derivanti dall'attività di controllo e repressione delle irregolarità e degli illeciti	5.890,69	0,00	5.890,69	0,00	0,00	0,000000
3030000	Tipologia 300 - Interessi attivi	0,00	0,00	0,00	0,00	0,00	0,000000
3040000	Tipologia 400 - Altre entrate da redditi da capitale	0,00	0,00	0,00	0,00	0,00	0,000000
3050000	Tipologia 500 - Rimborsi e altre entrate correnti	0,00	0,00	0,00	0,00	0,00	0,000000
	Totale TITOLO 3	5.890,69	0,00	5.890,69	0,00	0,00	
	ENTRATE IN CONTO CAPITALE						
4010000	Tipologia 100 - Tributi in conto capitale	0,00	0,00	0,00	0,00	0,00	0,000000

Allegato c) - Fondo crediti di dubbia esigibilità

Tipologia	DENOMINAZIONE	RESIDUI ATTIVI FORMATISI NELL'ESERCIZIO 2015 (a)	RESIDUI ATTIVI DEGLI ESERCIZI PRECEDENTI (b)	TOTALE RESIDUI ATTIVI (c) = (a) + (b)	IMPORTO MINIMO DEL FONDO (d)	FONDO CREDITI DI DUBBIA ESIGIBILITA' (e)	% di accantonamento al fondo crediti di dubbia esigibilità (f) = (e) / (c)
4020000	Tipologia 200 - Contributi agli investimenti Contributi agli investimenti da amministrazioni pubbliche Contributi agli investimenti da UE Tipologia 200 - Contributi agli investimenti al netto dei contributi da PA e da UE	0,00 0,00 0,00 0,00	0,00 0,00 0,00 0,00	0,00 0,00 0,00 0,00	0,00	0,00	0
4030000	Tipologia 300 - Altri trasferimenti in conto capitale Trasferimenti in conto capitale da amministrazioni pubbliche Trasferimenti in conto capitale da UE Tipologia 300 - Altri trasferimenti in conto capitale al netto dei trasferimenti da PA e da UE	0,00 0,00 0,00 0,00	0,00 0,00 0,00 0,00	0,00 0,00 0,00 0,00	0,00	0,00	0
4040000	Tipologia 400 - Entrate da alienazione di beni materiali e immateriali	0,00	0,00	0,00	0,00	0,00	0,000000
4050000	Tipologia 500 - Altre entrate in conto capitale	0,00	0,00	0,00	0,00	0,00	0,000000
	Totale TITOLO 4	0,00	0,00	0,00	0,00	0,00	
	ENTRATE DA RIDUZIONE DI ATTIVITÀ FINANZIARIE						
5010000	Tipologia 100 - Alienazione di attività finanziarie	0,00	0,00	0,00	0,00	0,00	0,000000
5020000	Tipologia 200 - Riscossione crediti di breve termine	0,00	0,00	0,00	0,00	0,00	0,000000
5030000	Tipologia 300 - Riscossione crediti di medio-lungo termine	0,00	0,00	0,00	0,00	0,00	0,000000
5040000	Tipologia 400 - Altre entrate per riduzione di attività finanziarie	0,00	0,00	0,00	0,00	0,00	0,000000
	Totale TITOLO 5	0,00	0,00	0,00	0,00	0,00	

Allegato c) - Fondo crediti di dubbia esigibilità

Tipologia	DENOMINAZIONE	RESIDUI ATTIVI FORMATISI NELL'ESERCIZIO 2015 (a)	RESIDUI ATTIVI DEGLI ESERCIZI PRECEDENTI (b)	TOTALE RESIDUI ATTIVI (c) = (a) + (b)	IMPORTO MINIMO DEL FONDO (d)	FONDO CREDITI DI DUBBIA ESIGIBILITA' (e)	% di accantonamento al fondo crediti di dubbia esigibilità (f) = (e) / (c)
	TOTALE GENERALE	8.390,69	0,00	8.390,69	0,00	0,00	
	DI CUI FONDO CREDITI DI DUBBIA ESIGIBILITA' IN C/CAPITALE	0,00	0,00	0,00	0,00	0,00	
	DI CUI FONDO CREDITI DI DUBBIA ESIGIBILITA' DI PARTE CORRENTE	8.390,69	0,00	8.390,69	0,00	0,00	

COMPOSIZIONE FONDO SVALUTAZIONE CREDITI	TOTALE CREDITI	FONDO SVALUTAZIONE CREDITI
RESIDUI ATTIVI NEL CONTO DEL BILANCIO	8.390,69	0,00
CREDITI STRALCIATI DAL CONTO DEL BILANCIO	0,00	0,00
ACCERTAMENTI IMPUTATI AGLI ESERCIZI SUCCESSIVI AL 2015	0,00	0,00
TOTALE	8.390,69	0,00

**PROSPETTO DELLE ENTRATE DI BILANCIO PER TITOLI, TIPOLOGIE E
CATEGORIE
ACCERTAMENTI**

TITOLO TIPOLOGIA CATEGORIA	DENOMINAZIONE	Totale	di cui entrate non ricorrenti
	TRASFERIMENTI CORRENTI		
2010100	Tipologia 101: Trasferimenti correnti da Amministrazioni pubbliche	1.422.558,00	0,00
2010102	Trasferimenti correnti da Amministrazioni LOCALI	1.422.558,00	0,00
2000000	TOTALE TITOLO 2	1.422.558,00	0,00
	ENTRATE EXTRATRIBUTARIE		
3010000	Tipologia 100: Vendita di beni e servizi e proventi derivanti dalla gestione dei beni	9.306,21	0,00
3010200	Entrate dalla vendita e dall'erogazione di servizi	5.203,99	0,00
3010300	Proventi derivanti dalla gestione dei beni	4.102,22	0,00
3020000	Tipologia 200: Proventi derivanti dall'attività di controllo e repressione delle irregolarità e degli illeciti	101.688,87	0,00
3020200	Entrate da famiglie derivanti dall'attività di controllo e repressione delle irregolarità e degli illeciti	101.688,87	0,00
3020300	Entrate da Imprese derivanti dall'attività di controllo e repressione delle irregolarità e degli illeciti	0,00	0,00
3030000	Tipologia 300: Interessi attivi	21,60	0,00
3030300	Altri interessi attivi	21,60	0,00
3050000	Tipologia 500: Rimborsi e altre entrate correnti	117.962,13	0,00
3050200	Rimborsi in entrata	102.785,54	0,00
3059900	Altre entrate correnti n.a.c.	15.176,59	0,00
3000000	TOTALE TITOLO 3	228.978,81	0,00
	ENTRATE IN CONTO CAPITALE		

Allegato d) al Rendiconto - Entrate per categorie

TITOLO TIPOLOGIA CATEGORIA	DENOMINAZIONE	Totale	di cui entrate non ricorrenti
4020000	Tipologia 200: Contributi agli investimenti	723.322,21	0,00
4020100	Contributi agli investimenti da amministrazioni pubbliche	455.717,63	0,00
4020400	Contributi agli investimenti da Istituzioni Sociali Private	267.604,58	0,00
4050000	Tipologia 500: Altre entrate in conto capitale	0,00	0,00
4050300	Entrate in conto capitale dovute a rimborsi, recuperi e restituzioni di somme non dovute o incassate in eccesso	0,00	0,00
4000000	TOTALE TITOLO 4	723.322,21	0,00
	ANTICIPAZIONI DA ISTITUTO TESORIERE/CASSIERE		
7010000	Tipologia 100: Anticipazioni da istituto tesoriere/cassiere	0,00	0,00
7010100	Anticipazioni da istituto tesoriere/cassiere	0,00	0,00
7000000	TOTALE TITOLO 7	0,00	0,00
	ENTRATE PER CONTO DI TERZI E PARTITE DI GIRO		
9010000	Tipologia 100: Entrate per partite di giro	172.538,49	0,00
9010200	Ritenute su redditi da lavoro dipendente	170.989,12	0,00
9010300	Ritenute su redditi da lavoro autonomo	0,00	0,00
9019900	Altre entrate per partite di giro	1.549,37	0,00
9020000	Tipologia 200: Entrate per conto terzi	1.623,20	0,00
9020100	Rimborsi per acquisto di beni e servizi per conto terzi	1.425,00	0,00
9020200	Trasferimenti per conto terzi ricevuti da Amministrazioni pubbliche	0,00	0,00
9020400	Depositi di/preso terzi	0,00	0,00
9029900	Altre entrate per conto terzi	198,20	0,00
9000000	TOTALE TITOLO 9	174.161,69	0,00
TOTALE GENERALE DELLE ENTRATE		2.549.020,71	0,00

PROSPETTO DELLE SPESE DI BILANCIO PER MISSIONI, PROGRAMMI E MACROAGGREGATI

SPESE CORRENTI - IMPEGNI
Esercizio finanziario 2015

MISSIONI E PROGRAMMI \ MACROAGGREGATI		Redditi da lavoro dipendente	Imposte e tasse a carico dell'ente	Acquisto di beni e servizi	Trasferimenti correnti	Trasferimenti di tributi (solo per le Regioni)	Fondi perequativi (solo per le Regioni)	Interessi passivi	Altre spese per redditi da capitale	Rimborsi e poste correttive delle entrate	Altre spese correnti	Totale
		101	102	103	104	105	106	107	108	109	110	100
01	MISSIONE 1 - Servizi istituzionali, generali e di gestione											
01	Organi istituzionali	0,00	1.086,37	31.294,69	0,00	0,00	0,00	0,00	0,00	0,00	0,00	32.381,06
02	Segreteria generale	206.391,12	15.784,82	211.149,98	0,00	0,00	0,00	0,00	0,00	0,00	0,00	433.325,92
03	Gestione economica, finanziaria, programmazione e provveditorato	0,00	0,00	447,88	0,00	0,00	0,00	0,00	0,00	4.716,56	0,00	5.164,44
05	Gestione dei beni demaniali e patrimoniali	0,00	800,00	121.776,66	0,00	0,00	0,00	0,00	0,00	0,00	0,00	122.576,66
06	Ufficio tecnico	188.462,11	13.450,07	1.440,28	0,00	0,00	0,00	0,00	0,00	0,00	0,00	203.352,46
10	Risorse umane	57.385,77	0,00	10.184,05	0,00	0,00	0,00	0,00	0,00	0,00	0,00	67.569,82
11	Altri servizi generali	0,00	0,00	9.360,85	0,00	0,00	0,00	0,00	0,00	0,00	31.424,00	40.784,85
	TOTALE MISSIONE 1 - Servizi istituzionali, generali e di gestione	452.239,00	31.121,26	385.654,39	0,00	0,00	0,00	0,00	0,00	4.716,56	31.424,00	905.155,21
03	MISSIONE 3 - Ordine pubblico e sicurezza											
01	Polizia locale e amministrativa	158.840,67	11.485,92	121.472,98	0,00	0,00	0,00	0,00	0,00	0,00	0,00	291.799,57
02	Sistema integrato di sicurezza urbana	0,00	0,00	0,00	0,00	0,00	0,00	0,00	0,00	0,00	0,00	0,00
	TOTALE MISSIONE 3 - Ordine pubblico e sicurezza	158.840,67	11.485,92	121.472,98	0,00	0,00	0,00	0,00	0,00	0,00	0,00	291.799,57
08	MISSIONE 8 - Assetto del territorio ed edilizia abitativa											
01	Urbanistica e assetto del territorio	0,00	0,00	0,00	0,00	0,00	0,00	0,00	0,00	0,00	0,00	0,00
	TOTALE MISSIONE 8 - Assetto del territorio ed edilizia abitativa	0,00	0,00	0,00	0,00	0,00	0,00	0,00	0,00	0,00	0,00	0,00
09	MISSIONE 9 - Sviluppo sostenibile e tutela del territorio e dell'ambiente											

Allegato e) al Rendiconto - Spese per macroaggregati

MISSIONI E PROGRAMMI \ MACROAGGREGATI		Redditi da lavoro dipendente	Imposte e tasse a carico dell'ente	Acquisto di beni e servizi	Trasferimenti correnti	Trasferimenti di tributi (solo per le Regioni)	Fondi perequativi (solo per le Regioni)	Interessi passivi	Altre spese per redditi da capitale	Rimborsi e poste correttive delle entrate	Altre spese correnti	Totale
		101	102	103	104	105	106	107	108	109	110	100
02	Tutela, valorizzazione e recupero ambientale	0,00	0,00	146.886,46	0,00	0,00	0,00	0,00	0,00	0,00	0,00	146.886,46
03	Rifiuti	0,00	0,00	0,00	0,00	0,00	0,00	0,00	0,00	0,00	0,00	0,00
	TOTALE MISSIONE 9 - Sviluppo sostenibile e tutela del territorio e dell'ambiente	0,00	0,00	146.886,46	0,00	0,00	0,00	0,00	0,00	0,00	0,00	146.886,46
20	MISSIONE 20 - Fondi e accantonamenti											
01	Fondo di riserva	0,00	0,00	0,00	0,00	0,00	0,00	0,00	0,00	0,00	0,00	0,00
02	Fondo crediti di dubbia esigibilità	0,00	0,00	0,00	0,00	0,00	0,00	0,00	0,00	0,00	0,00	0,00
03	Altri fondi	0,00	0,00	0,00	0,00	0,00	0,00	0,00	0,00	0,00	0,00	0,00
	TOTALE MISSIONE 20 - Fondi e accantonamenti	0,00	0,00	0,00	0,00	0,00	0,00	0,00	0,00	0,00	0,00	0,00
60	MISSIONE 60 - Anticipazioni finanziarie											
01	Restituzione anticipazione di tesoreria	0,00	0,00	0,00	0,00	0,00	0,00	0,00	0,00	0,00	0,00	0,00
	TOTALE MISSIONE 60 - Anticipazioni finanziarie	0,00	0,00	0,00	0,00	0,00	0,00	0,00	0,00	0,00	0,00	0,00
	TOTALE MACROAGGREGATI	611.079,67	42.607,18	654.013,83	0,00	0,00	0,00	0,00	0,00	4.716,56	31.424,00	1.343.841,24

PROSPETTO DELLE SPESE DI BILANCIO PER MISSIONI, PROGRAMMI E MACROAGGREGATI

SPESE IN CONTO CAPITALE E SPESE PER INCREMENTO DI ATTIVITA' FINANZIARIE

IMPEGNI

Esercizio finanziario 2015

MISSIONI E PROGRAMMI \ MACROAGGREGATI		Tributi in conto capitale a carico dell'ente	Investimenti fissi lordi	Contributi agli investimenti	Trasferimenti in conto capitale	Altre spese in conto capitale	Totale SPESE IN CONTO CAPITALE	Acquisizioni di attività finanziarie	Concessione crediti di breve termine	Concessione crediti di medio - lungo termine	Altre spese per incremento di attività finanziarie	Totale SPESE PER INCREMENTO DI ATTIVITA' FINANZIARIE
		201	202	203	204	205	200	301	302	303	304	300
01	MISSIONE 1 - Servizi istituzionali, generali e di gestione											
01	Organi istituzionali	0,00	0,00	0,00	0,00	0,00	0,00	0,00	0,00	0,00	0,00	0,00
02	Segreteria generale	0,00	0,00	0,00	0,00	0,00	0,00	0,00	0,00	0,00	0,00	0,00
03	Gestione economica, finanziaria, programmazione e provveditorato	0,00	0,00	0,00	0,00	0,00	0,00	0,00	0,00	0,00	0,00	0,00
05	Gestione dei beni demaniali e patrimoniali	0,00	43.264,08	0,00	0,00	0,00	43.264,08	0,00	0,00	0,00	0,00	0,00
06	Ufficio tecnico	0,00	0,00	0,00	0,00	0,00	0,00	0,00	0,00	0,00	0,00	0,00
10	Risorse umane	0,00	0,00	0,00	0,00	0,00	0,00	0,00	0,00	0,00	0,00	0,00
11	Altri servizi generali	0,00	0,00	0,00	0,00	0,00	0,00	0,00	0,00	0,00	0,00	0,00
	TOTALE MISSIONE 1 - Servizi istituzionali, generali e di gestione	0,00	43.264,08	0,00	0,00	0,00	43.264,08	0,00	0,00	0,00	0,00	0,00
03	MISSIONE 3 - Ordine pubblico e sicurezza											
01	Polizia locale e amministrativa	0,00	57.178,88	0,00	0,00	0,00	57.178,88	0,00	0,00	0,00	0,00	0,00
02	Sistema integrato di sicurezza urbana	0,00	0,00	0,00	0,00	0,00	0,00	0,00	0,00	0,00	0,00	0,00
	TOTALE MISSIONE 3 - Ordine pubblico e sicurezza	0,00	57.178,88	0,00	0,00	0,00	57.178,88	0,00	0,00	0,00	0,00	0,00
08	MISSIONE 8 - Assetto del territorio ed edilizia abitativa											
01	Urbanistica e assetto del territorio	0,00	0,00	0,00	0,00	0,00	0,00	0,00	0,00	0,00	0,00	0,00
	TOTALE MISSIONE 8 - Assetto del territorio ed edilizia abitativa	0,00	0,00	0,00	0,00	0,00	0,00	0,00	0,00	0,00	0,00	0,00

Allegato e) al Rendiconto - Spese per macroaggregati

MISSIONI E PROGRAMMI \ MACROAGGREGATI		Tributi in conto capitale a carico dell'ente	Investimenti fissi lordi	Contributi agli investimenti	Trasferimenti in conto capitale	Altre spese in conto capitale	Totale SPESE IN CONTO CAPITALE	Acquisizioni di attività finanziarie	Concessione crediti di breve termine	Concessione crediti di medio - lungo termine	Altre spese per incremento di attività finanziarie	Totale SPESE PER INCREMENTO DI ATTIVITA' FINANZIARIE
		201	202	203	204	205	200	301	302	303	304	300
09	MISSIONE 9 - Sviluppo sostenibile e tutela del territorio e dell'ambiente											
02	Tutela, valorizzazione e recupero ambientale	0,00	710.891,69	0,00	0,00	0,00	710.891,69	0,00	0,00	0,00	0,00	0,00
03	Rifiuti	0,00	0,00	0,00	0,00	0,00	0,00	0,00	0,00	0,00	0,00	0,00
	TOTALE MISSIONE 9 - Sviluppo sostenibile e tutela del territorio e dell'ambiente	0,00	710.891,69	0,00	0,00	0,00	710.891,69	0,00	0,00	0,00	0,00	0,00
20	MISSIONE 20 - Fondi e accantonamenti											
01	Fondo di riserva	0,00	0,00	0,00	0,00	0,00	0,00	0,00	0,00	0,00	0,00	0,00
02	Fondo crediti di dubbia esigibilità	0,00	0,00	0,00	0,00	0,00	0,00	0,00	0,00	0,00	0,00	0,00
03	Altri fondi	0,00	0,00	0,00	0,00	0,00	0,00	0,00	0,00	0,00	0,00	0,00
	TOTALE MISSIONE 20 - Fondi e accantonamenti	0,00	0,00	0,00	0,00	0,00	0,00	0,00	0,00	0,00	0,00	0,00
TOTALE GENERALE DELLE SPESE		0,00	811.334,65	0,00	0,00	0,00	811.334,65	0,00	0,00	0,00	0,00	0,00

PROSPETTO DELLE SPESE DI BILANCIO PER MISSIONI, PROGRAMMI E MACROAGGREGATI**SPESE PER SERVIZI PER CONTO TERZI E PARTITE DI GIRO - IMPEGNI**
Esercizio finanziario 2015

MISSIONI E PROGRAMMI \ MACROAGGREGATI		Uscite per partite di giro	Uscite per conto terzi	Totale
		701	702	700
99	MISSIONE 99 - Servizi per conto terzi			
01	Servizi per conto terzi e Partite di giro	172.538,49	1.623,20	174.161,69
	TOTALE MISSIONE 99 - Servizi per conto terzi	172.538,49	1.623,20	174.161,69
	TOTALE MACROAGGREGATI	172.538,49	1.623,20	174.161,69

RIEPILOGO SPESE PER TITOLI E MACROAGGREGATI

IMPEGNI

TITOLI E MACROAGGREGATI DI SPESA		Totale
	SPESE CORRENTI	
101	Redditi da lavoro dipendente	611.079,67
102	Imposte e tasse a carico dell'ente	42.607,18
103	Acquisto di beni e servizi	654.013,83
104	Trasferimenti correnti	0,00
109	Rimborsi e poste correttive delle entrate	4.716,56
110	Altre spese correnti	31.424,00
100	TOTALE TITOLO 1	1.343.841,24
	SPESE IN CONTO CAPITALE	
202	Investimenti fissi lordi	811.334,65
205	Altre spese in conto capitale	0,00
200	TOTALE TITOLO 2	811.334,65
	CHIUSURA ANTICIPAZIONI DA ISTITUTO TESORIERE/CASSIERE	
501	Chiusura Anticipazioni ricevute da istituto tesoriere/cassiere	0,00
500	TOTALE TITOLO 5	0,00
	SPESE PER CONTO TERZI E PARTITE DI GIRO	
701	Uscite per partite di giro	172.538,49
702	Uscite per conto terzi	1.623,20
700	TOTALE TITOLO 7	174.161,69
TOTALE IMPEGNI		2.329.337,58

**ACCERTAMENTI ASSUNTI NELL'ESERCIZIO DI RIFERIMENTO E NEGLI ESERCIZI PRECEDENTI IMPUTATI
ALL'ANNO SUCCESSIVO CUI SI RIFERISCE IL RENDICONTO E SEGUENTI**

TITOLI E TIPOLOGIE DI ENTRATA		Anno 2016		Anno 2017		Anni successivi
		Previsioni di competenza del bilancio pluriennale	Accertamenti	Previsioni di competenza del bilancio pluriennale	Accertamenti	Accertamenti
20101	TITOLO 2 - Trasferimenti correnti Trasferimenti correnti da Amministrazioni pubbliche	1.193.218,99	830,00	1.187.921,41	830,00	0,00
	TOTALE TITOLO 2	1.193.218,99	830,00	1.187.921,41	830,00	0,00
30100	TITOLO 3 - Entrate extratributarie Vendita di beni e servizi e proventi derivanti dalla gestione dei beni	8.194,47	0,00	6.738,00	0,00	0,00
30200	Proventi derivanti dall'attività di controllo e repressione delle irregolarità e degli illeciti	97.000,00	0,00	97.000,00	0,00	0,00
30300	Interessi attivi	3.000,00	0,00	1.000,00	0,00	0,00
30500	Rimborsi e altre entrate correnti	38.650,00	0,00	42.497,00	0,00	0,00
	TOTALE TITOLO 3	146.844,47	0,00	147.235,00	0,00	0,00
40200	TITOLO 4 - Entrate in conto capitale Contributi agli investimenti	2.566.528,42	95.527,42	2.540.000,00	0,00	0,00
40500	Altre entrate in conto capitale	0,00	0,00	0,00	0,00	0,00
	TOTALE TITOLO 4	2.566.528,42	95.527,42	2.540.000,00	0,00	0,00
70100	TITOLO 7 - Anticipazioni da istituto tesoriere/cassiere Anticipazioni da istituto tesoriere/cassiere	55.687,43	0,00	55.687,43	0,00	0,00
	TOTALE TITOLO 7	55.687,43	0,00	55.687,43	0,00	0,00
90100	TITOLO 9 - Entrate per conto di terzi e partite di giro Entrate per partite di giro	487.975,63	0,00	487.875,63	0,00	0,00
90200	Entrate per conto terzi	20.658,28	0,00	20.658,28	0,00	0,00
	TOTALE TITOLO 9	508.633,91	0,00	508.533,91	0,00	0,00
	TOTALE ACCERTAMENTI	4.470.913,22	96.357,42	4.439.377,75	830,00	0,00

**IMPEGNI ASSUNTI NELL'ESERCIZIO DI RIFERIMENTO E NEGLI ESERCIZI PRECEDENTI IMPUTATI
ALL'ANNO SUCCESSIVO CUI SI RIFERISCE IL RENDICONTO E SEGUENTI**

TITOLI E MACROAGGREGATI DI SPESA		Anno 2016		Anno 2017		Anni successivi
		Previsioni di competenza del bilancio pluriennale	Impegni	Previsioni di competenza del bilancio pluriennale	Impegni	Impegni
	TITOLO 1 - Spese correnti					
101	Redditi da lavoro dipendente	766.335,08	52.945,03	676.980,85	0,00	0,00
102	Imposte e tasse a carico dell'ente	52.275,65	4.267,67	63.007,98	0,00	0,00
103	Acquisto di beni e servizi	670.868,78	137.309,87	538.481,71	0,00	0,00
104	Trasferimenti correnti	20.200,00	20.000,00	253,32	0,00	0,00
109	Rimborsi e poste correttive delle entrate	2.000,00	0,00	2.000,00	0,00	0,00
1010	Altre spese correnti	42.132,55	0,00	54.432,55	0,00	0,00
	TOTALE TITOLO 1	1.553.812,06	214.522,57	1.335.156,41	0,00	0,00
	TITOLO 2 - Spese in conto capitale					
202	Investimenti fissi lordi	2.566.528,42	50.027,42	2.540.000,00	0,00	0,00
205	Altre spese in conto capitale	0,00	0,00	0,00	0,00	0,00
	TOTALE TITOLO 2	2.566.528,42	50.027,42	2.540.000,00	0,00	0,00
	TITOLO 5 - Chiusura Anticipazioni da istituto tesoriere/cassiere					
501	Chiusura Anticipazioni ricevute da istituto tesoriere/cassiere	51.645,69	0,00	51.645,69	0,00	0,00
	TOTALE TITOLO 5	51.645,69	0,00	51.645,69	0,00	0,00
	TITOLO 7 - Spese per conto terzi e partite di giro					
701	Uscite per partite di giro	487.975,63	0,00	487.875,63	0,00	0,00
702	Uscite per conto terzi	24.700,02	0,00	24.700,02	0,00	0,00
	TOTALE TITOLO 7	512.675,65	0,00	512.575,65	0,00	0,00
TOTALE IMPEGNI		4.684.661,82	264.549,99	4.439.377,75	0,00	0,00

ELENCO DELLE PREVISIONI E DEI RISULTATI DI COMPETENZA E DI CASSA SECONDO LA STRUTTURA DEL PIANO DEI CONTI

CODIFICA DEL PIANO DEI CONTI	DENOMINAZIONE VOCE del PIANO DEI CONTI	COMPETENZA		CASSA	
		PREVISIONI	RISULTATI	PREVISIONI	RISULTATI
	ENTRATE	5.378.164,61	2.549.020,71	4.699.550,20	2.324.092,87
E.1.00.00.00.000	Entrate correnti di natura tributaria, contributiva e perequativa	0,00	0,00	0,00	0,00
E.1.01.00.00.000	Tributi	0,00	0,00	0,00	0,00
E.1.01.01.00.000	Imposte, tasse e proventi assimilati	0,00	0,00	0,00	0,00
E.1.01.01.01.000	Imposta sul reddito delle persone fisiche (ex IRPEF)	0,00	0,00	0,00	0,00
E.1.01.01.02.000	Imposta sul reddito delle società (ex IRPEG)	0,00	0,00	0,00	0,00
E.1.01.01.03.000	Imposta sostitutiva dell'IRPEF e dell'imposta di registro e di bollo sulle locazioni di immobili per finalità abitative (cedolare secca)	0,00	0,00	0,00	0,00
E.1.01.01.04.000	Imposte sostitutive su risparmio gestito	0,00	0,00	0,00	0,00
E.1.01.01.05.000	Imposta sostitutiva in materia di conferimenti di aziende, fusioni e scissioni	0,00	0,00	0,00	0,00
E.1.01.01.06.000	Imposta municipale propria	0,00	0,00	0,00	0,00
E.1.01.01.07.000	Imposte municipale propria riservata all'erario	0,00	0,00	0,00	0,00
E.1.01.01.08.000	Imposta comunale sugli immobili (ICI)	0,00	0,00	0,00	0,00
E.1.01.01.09.000	Imposta patrimoniale sul valore degli immobili situati all'estero	0,00	0,00	0,00	0,00
E.1.01.01.10.000	Imposta sulle riserve matematiche delle imprese di assicurazione	0,00	0,00	0,00	0,00
E.1.01.01.11.000	Imposta sul valore delle attività finanziarie detenute all'estero dalle persone fisiche residenti nel territorio dello stato	0,00	0,00	0,00	0,00
E.1.01.01.12.000	Imposta sulle plusvalenze da cessione di attività finanziarie	0,00	0,00	0,00	0,00
E.1.01.01.13.000	Imposta sostitutiva delle imposte sui redditi su plusvalenze da cessione a titolo oneroso di azioni e di altri rapporti partecipativi	0,00	0,00	0,00	0,00
E.1.01.01.14.000	Imposte su assicurazione vita	0,00	0,00	0,00	0,00
E.1.01.01.15.000	Imposta erariale sugli aeromobili privati	0,00	0,00	0,00	0,00
E.1.01.01.16.000	Addizionale comunale IRPEF	0,00	0,00	0,00	0,00
E.1.01.01.17.000	Addizionale regionale IRPEF non sanità	0,00	0,00	0,00	0,00
E.1.01.01.18.000	Ritenute sugli interessi e su altri redditi da capitale	0,00	0,00	0,00	0,00

Allegato I) - Previsioni e risultati secondo il piano dei conti

CODIFICA DEL PIANO DEI CONTI	DENOMINAZIONE VOCE del PIANO DEI CONTI	COMPETENZA		CASSA	
		PREVISIONI	RISULTATI	PREVISIONI	RISULTATI
E.1.01.01.19.000	Ritenute e imposte sostitutive sugli utili distribuiti dalle società di capitali	0,00	0,00	0,00	0,00
E.1.01.01.20.000	Imposta regionale sulle attività produttive (IRAP) non Sanità	0,00	0,00	0,00	0,00
E.1.01.01.21.000	Imposta sul valore aggiunto (IVA) sugli scambi interni	0,00	0,00	0,00	0,00
E.1.01.01.22.000	Imposta sul valore aggiunto (IVA) sulle importazioni	0,00	0,00	0,00	0,00
E.1.01.01.23.000	Imposta sulle assicurazioni	0,00	0,00	0,00	0,00
E.1.01.01.24.000	Accisa sui tabacchi	0,00	0,00	0,00	0,00
E.1.01.01.25.000	Accisa sull'alcole e le bevande alcoliche	0,00	0,00	0,00	0,00
E.1.01.01.26.000	Accisa sull'energia elettrica	0,00	0,00	0,00	0,00
E.1.01.01.27.000	Accisa sui prodotti energetici	0,00	0,00	0,00	0,00
E.1.01.01.28.000	Accisa sulla benzina per autotrazione - non sanità	0,00	0,00	0,00	0,00
E.1.01.01.29.000	Accisa sul gasolio	0,00	0,00	0,00	0,00
E.1.01.01.30.000	Imposta sul gas naturale	0,00	0,00	0,00	0,00
E.1.01.01.31.000	Imposta regionale sulla benzina per autotrazione	0,00	0,00	0,00	0,00
E.1.01.01.32.000	Imposta di consumo su oli lubrificanti e bitumi di petrolio	0,00	0,00	0,00	0,00
E.1.01.01.33.000	Imposta di registro	0,00	0,00	0,00	0,00
E.1.01.01.34.000	Imposta di bollo	0,00	0,00	0,00	0,00
E.1.01.01.35.000	Imposta ipotecaria	0,00	0,00	0,00	0,00
E.1.01.01.36.000	Imposta unica sui concorsi pronostici e sulle scommesse	0,00	0,00	0,00	0,00
E.1.01.01.37.000	Proventi da lotto, lotterie e altri giochi	0,00	0,00	0,00	0,00
E.1.01.01.38.000	Imposta sugli intrattenimenti	0,00	0,00	0,00	0,00
E.1.01.01.39.000	Imposta sulle assicurazioni RC auto	0,00	0,00	0,00	0,00
E.1.01.01.40.000	Imposta di iscrizione al pubblico registro automobilistico (PRA)	0,00	0,00	0,00	0,00
E.1.01.01.41.000	Imposta di soggiorno	0,00	0,00	0,00	0,00
E.1.01.01.42.000	Imposta regionale sulle concessioni statali sui beni del demanio marittimo	0,00	0,00	0,00	0,00
E.1.01.01.43.000	Imposta regionale sulle concessioni statali sui beni del patrimonio indisponibile	0,00	0,00	0,00	0,00
E.1.01.01.44.000	Imposta regionale per le emissioni sonore degli aeromobili	0,00	0,00	0,00	0,00
E.1.01.01.45.000	Tassa sulle concessioni governative	0,00	0,00	0,00	0,00

Allegato I) - Previsioni e risultati secondo il piano dei conti

CODIFICA DEL PIANO DEI CONTI	DENOMINAZIONE VOCE del PIANO DEI CONTI	COMPETENZA		CASSA	
		PREVISIONI	RISULTATI	PREVISIONI	RISULTATI
E.1.01.01.46.000	Tassa regionale per il diritto allo studio universitario	0,00	0,00	0,00	0,00
E.1.01.01.47.000	Tassa sulla concessione per la caccia e per la pesca	0,00	0,00	0,00	0,00
E.1.01.01.48.000	Tasse sulle concessioni regionali	0,00	0,00	0,00	0,00
E.1.01.01.49.000	Tasse sulle concessioni comunali	0,00	0,00	0,00	0,00
E.1.01.01.50.000	Tassa di circolazione dei veicoli a motore (tassa automobilistica)	0,00	0,00	0,00	0,00
E.1.01.01.51.000	Tassa smaltimento rifiuti solidi urbani	0,00	0,00	0,00	0,00
E.1.01.01.52.000	Tassa occupazione spazi e aree pubbliche	0,00	0,00	0,00	0,00
E.1.01.01.53.000	Imposta comunale sulla pubblicità e diritto sulle pubbliche affissioni	0,00	0,00	0,00	0,00
E.1.01.01.54.000	Imposta municipale secondaria	0,00	0,00	0,00	0,00
E.1.01.01.55.000	Tassa di abilitazione all'esercizio professionale	0,00	0,00	0,00	0,00
E.1.01.01.56.000	Tassa sulle emissioni di anidride solforosa	0,00	0,00	0,00	0,00
E.1.01.01.57.000	Tassa relativa ad operazioni su atti notarili	0,00	0,00	0,00	0,00
E.1.01.01.58.000	Canone radiotelevisivo	0,00	0,00	0,00	0,00
E.1.01.01.59.000	Tributo speciale per il deposito in discarica dei rifiuti solidi	0,00	0,00	0,00	0,00
E.1.01.01.60.000	Tributo per l'esercizio delle funzioni di tutela, protezione e igiene dell'ambiente	0,00	0,00	0,00	0,00
E.1.01.01.61.000	Tributo comunale sui rifiuti e sui servizi	0,00	0,00	0,00	0,00
E.1.01.01.62.000	Diritti catastali	0,00	0,00	0,00	0,00
E.1.01.01.63.000	Diritti delle Camere di commercio	0,00	0,00	0,00	0,00
E.1.01.01.64.000	Diritti mattatoi	0,00	0,00	0,00	0,00
E.1.01.01.65.000	Diritti degli Enti provinciali turismo	0,00	0,00	0,00	0,00
E.1.01.01.66.000	Addizionali comunali	0,00	0,00	0,00	0,00
E.1.01.01.67.000	Addizionali provinciali	0,00	0,00	0,00	0,00
E.1.01.01.68.000	Addizionale regionale sui canoni per le utenze di acque pubbliche	0,00	0,00	0,00	0,00
E.1.01.01.69.000	Altre addizionali regionali	0,00	0,00	0,00	0,00
E.1.01.01.70.000	Proventi dei Casinò	0,00	0,00	0,00	0,00
E.1.01.01.71.000	Proventi della vendita di denaturanti e contrassegni di Stato	0,00	0,00	0,00	0,00
E.1.01.01.72.000	Proventi vari dei Monopoli di Stato	0,00	0,00	0,00	0,00

Allegato I) - Previsioni e risultati secondo il piano dei conti

CODIFICA DEL PIANO DEI CONTI	DENOMINAZIONE VOCE del PIANO DEI CONTI	COMPETENZA		CASSA	
		PREVISIONI	RISULTATI	PREVISIONI	RISULTATI
E.1.01.01.73.000	Rimborsi sulle esportazioni	0,00	0,00	0,00	0,00
E.1.01.01.74.000	Imposte sulle successioni e donazioni	0,00	0,00	0,00	0,00
E.1.01.01.76.000	Tassa sui servizi comunali (TASI)	0,00	0,00	0,00	0,00
E.1.01.01.95.000	Altre ritenute n.a.c.	0,00	0,00	0,00	0,00
E.1.01.01.96.000	Altre entrate su lotto, lotterie e altre attività di gioco n.a.c.	0,00	0,00	0,00	0,00
E.1.01.01.97.000	Altre accise n.a.c.	0,00	0,00	0,00	0,00
E.1.01.01.98.000	Altre imposte sostitutive n.a.c.	0,00	0,00	0,00	0,00
E.1.01.01.99.000	Altre imposte, tasse e proventi assimilati n.a.c.	0,00	0,00	0,00	0,00
E.1.01.02.00.000	Tributi destinati al finanziamento della sanità	0,00	0,00	0,00	0,00
E.1.01.02.01.000	Imposta regionale sulle attività produttive - IRAP - Sanità	0,00	0,00	0,00	0,00
E.1.01.02.02.000	Imposta regionale sulle attività produttive - IRAP - Sanità derivante da manovra fiscale regionale	0,00	0,00	0,00	0,00
E.1.01.02.03.000	Compartecipazione IVA - Sanità	0,00	0,00	0,00	0,00
E.1.01.02.04.000	Addizionale IRPEF - Sanità	0,00	0,00	0,00	0,00
E.1.01.02.05.000	Addizionale IRPEF - Sanità derivante da manovra fiscale regionale	0,00	0,00	0,00	0,00
E.1.01.02.06.000	Accisa sulla benzina per autotrazione - sanità	0,00	0,00	0,00	0,00
E.1.01.02.99.000	Altri tributi destinati al finanziamento della spesa sanitaria n.a.c.	0,00	0,00	0,00	0,00
E.1.01.03.00.000	Tributi devoluti e regolati alle autonomie speciali	0,00	0,00	0,00	0,00
E.1.01.03.01.000	Imposta sul reddito delle persone fisiche (ex IRPEF)	0,00	0,00	0,00	0,00
E.1.01.03.02.000	Imposta sul reddito delle società (ex IRPEG)	0,00	0,00	0,00	0,00
E.1.01.03.03.000	Imposta sostitutiva dell'IRPEF e dell'imposta di registro e di bollo sulle locazioni di immobili per finalità abitative (cedolare secca)	0,00	0,00	0,00	0,00
E.1.01.03.04.000	Imposte sostitutive su risparmio gestito	0,00	0,00	0,00	0,00
E.1.01.03.05.000	Imposta sostitutiva in materia di conferimenti di aziende, fusioni e scissioni	0,00	0,00	0,00	0,00
E.1.01.03.07.000	Imposte municipale propria riservata all'erario	0,00	0,00	0,00	0,00
E.1.01.03.09.000	Imposta patrimoniale sul valore degli immobili situati all'estero	0,00	0,00	0,00	0,00
E.1.01.03.10.000	Imposta sulle riserve matematiche delle imprese di assicurazione	0,00	0,00	0,00	0,00
E.1.01.03.11.000	Imposta sul valore delle attività finanziarie detenute all'estero dalle persone fisiche residenti nel territorio dello stato	0,00	0,00	0,00	0,00

Allegato I) - Previsioni e risultati secondo il piano dei conti

CODIFICA DEL PIANO DEI CONTI	DENOMINAZIONE VOCE del PIANO DEI CONTI	COMPETENZA		CASSA	
		PREVISIONI	RISULTATI	PREVISIONI	RISULTATI
E.1.01.03.12.000	Imposta sulle plusvalenze da cessione di attività finanziarie	0,00	0,00	0,00	0,00
E.1.01.03.13.000	Imposta sostitutiva delle imposte sui redditi su plusvalenze da cessione a titolo oneroso di azioni e di altri rapporti partecipativi	0,00	0,00	0,00	0,00
E.1.01.03.14.000	Imposte su assicurazione vita	0,00	0,00	0,00	0,00
E.1.01.03.15.000	Imposta erariale sugli aeromobili privati	0,00	0,00	0,00	0,00
E.1.01.03.18.000	Ritenute sugli interessi e su altri redditi da capitale	0,00	0,00	0,00	0,00
E.1.01.03.19.000	Ritenute e imposte sostitutive sugli utili distribuiti dalle società di capitali	0,00	0,00	0,00	0,00
E.1.01.03.21.000	Imposta sul valore aggiunto (IVA) sugli scambi interni	0,00	0,00	0,00	0,00
E.1.01.03.22.000	Imposta sul valore aggiunto (IVA) sulle importazioni	0,00	0,00	0,00	0,00
E.1.01.03.23.000	Imposta sulle assicurazioni	0,00	0,00	0,00	0,00
E.1.01.03.24.000	Accisa sui tabacchi	0,00	0,00	0,00	0,00
E.1.01.03.25.000	Accisa sull'alcool e le bevande alcoliche	0,00	0,00	0,00	0,00
E.1.01.03.26.000	Accisa sull'energia elettrica	0,00	0,00	0,00	0,00
E.1.01.03.27.000	Accisa sui prodotti energetici	0,00	0,00	0,00	0,00
E.1.01.03.28.000	Accisa sulla benzina per autotrazione - non sanità	0,00	0,00	0,00	0,00
E.1.01.03.29.000	Accisa sul gasolio	0,00	0,00	0,00	0,00
E.1.01.03.30.000	Imposta sul gas naturale	0,00	0,00	0,00	0,00
E.1.01.03.32.000	Imposta di consumo su oli lubrificanti e bitumi di petrolio	0,00	0,00	0,00	0,00
E.1.01.03.33.000	Imposta di registro	0,00	0,00	0,00	0,00
E.1.01.03.34.000	Imposta di bollo	0,00	0,00	0,00	0,00
E.1.01.03.35.000	Imposta ipotecaria	0,00	0,00	0,00	0,00
E.1.01.03.36.000	Imposta unica sui concorsi pronostici e sulle scommesse	0,00	0,00	0,00	0,00
E.1.01.03.37.000	Proventi da lotto, lotterie e altri giochi	0,00	0,00	0,00	0,00
E.1.01.03.38.000	Imposta sugli intrattenimenti	0,00	0,00	0,00	0,00
E.1.01.03.45.000	Tassa sulle concessioni governative	0,00	0,00	0,00	0,00
E.1.01.03.50.000	Tassa di circolazione dei veicoli a motore (tassa automobilistica)	0,00	0,00	0,00	0,00
E.1.01.03.56.000	Tassa sulle emissioni di anidride solforosa	0,00	0,00	0,00	0,00

Allegato I) - Previsioni e risultati secondo il piano dei conti

CODIFICA DEL PIANO DEI CONTI	DENOMINAZIONE VOCE del PIANO DEI CONTI	COMPETENZA		CASSA	
		PREVISIONI	RISULTATI	PREVISIONI	RISULTATI
E.1.01.03.58.000	Canone radiotelevisivo	0,00	0,00	0,00	0,00
E.1.01.03.62.000	Diritti catastali	0,00	0,00	0,00	0,00
E.1.01.03.68.000	Addizionale regionale sui canoni per le utenze di acque pubbliche	0,00	0,00	0,00	0,00
E.1.01.03.71.000	Proventi della vendita di denaturanti e contrassegni di Stato	0,00	0,00	0,00	0,00
E.1.01.03.72.000	Proventi vari dei Monopoli di Stato	0,00	0,00	0,00	0,00
E.1.01.03.74.000	Imposte sulle successioni e donazioni	0,00	0,00	0,00	0,00
E.1.01.03.95.000	Altre accise n.a.c.	0,00	0,00	0,00	0,00
E.1.01.03.96.000	Altre entrate su lotto, lotterie e altre attività di gioco n.a.c.	0,00	0,00	0,00	0,00
E.1.01.03.97.000	Altre ritenute n.a.c.	0,00	0,00	0,00	0,00
E.1.01.03.98.000	Altre imposte sostitutive n.a.c.	0,00	0,00	0,00	0,00
E.1.01.03.99.000	Altri tributi devoluti e regolati alle autonomie speciali n.a.c.	0,00	0,00	0,00	0,00
E.1.01.04.00.000	Compartecipazioni di tributi	0,00	0,00	0,00	0,00
E.1.01.04.01.000	Compartecipazione IVA a Regioni - non Sanità	0,00	0,00	0,00	0,00
E.1.01.04.02.000	Addizionale regionale alla compartecipazione IVA	0,00	0,00	0,00	0,00
E.1.01.04.03.000	Compartecipazione al bollo auto	0,00	0,00	0,00	0,00
E.1.01.04.04.000	Compartecipazione al gasolio	0,00	0,00	0,00	0,00
E.1.01.04.05.000	Compartecipazione IVA ai Comuni	0,00	0,00	0,00	0,00
E.1.01.04.06.000	Compartecipazione IRPEF ai Comuni	0,00	0,00	0,00	0,00
E.1.01.04.07.000	Compartecipazione IRPEF alle Province	0,00	0,00	0,00	0,00
E.1.01.04.08.000	Tributo provinciale deposito in discarica dei rifiuti solidi	0,00	0,00	0,00	0,00
E.1.01.04.09.000	Compartecipazioni accise benzina e gasolio destinate ad alimentare il Fondo Nazionale Trasporti di cui all'art.16 bis del DL 95/2012	0,00	0,00	0,00	0,00
E.1.01.04.97.000	Altre compartecipazioni di imposte a Regioni non destinati al finanziamento della spesa sanitaria	0,00	0,00	0,00	0,00
E.1.01.04.98.000	Altre compartecipazioni alle province n.a.c.	0,00	0,00	0,00	0,00
E.1.01.04.99.000	Altre compartecipazioni a comuni n.a.c.	0,00	0,00	0,00	0,00
E.1.02.00.00.000	Contributi sociali e premi	0,00	0,00	0,00	0,00
E.1.02.01.00.000	Contributi sociali e premi a carico del datore di lavoro e dei lavoratori	0,00	0,00	0,00	0,00

Allegato I) - Previsioni e risultati secondo il piano dei conti

CODIFICA DEL PIANO DEI CONTI	DENOMINAZIONE VOCE del PIANO DEI CONTI	COMPETENZA		CASSA	
		PREVISIONI	RISULTATI	PREVISIONI	RISULTATI
E.1.02.01.01.000	Contributi sociali a copertura di trattamenti pensionistici a carico del datore di lavoro e dei lavoratori	0,00	0,00	0,00	0,00
E.1.02.01.02.000	Contributi sociali a copertura di altri trattamenti previdenziali a carico del datore di lavoro e dei lavoratori	0,00	0,00	0,00	0,00
E.1.02.01.03.000	Premi assicurativi a carico del datore di lavoro e dei lavoratori	0,00	0,00	0,00	0,00
E.1.02.01.04.000	Quote di partecipazione a carico degli iscritti	0,00	0,00	0,00	0,00
E.1.02.02.00.000	Contributi sociali a carico delle persone non occupate	0,00	0,00	0,00	0,00
E.1.02.02.01.000	Contributi sociali a copertura di trattamenti pensionistici a carico delle persone non occupate	0,00	0,00	0,00	0,00
E.1.02.02.02.000	Contributi sociali a copertura di altri trattamenti previdenziali a carico delle persone non occupate	0,00	0,00	0,00	0,00
E.1.02.02.03.000	Premi assicurativi a carico delle persone non occupate	0,00	0,00	0,00	0,00
E.1.03.00.00.000	Fondi perequativi	0,00	0,00	0,00	0,00
E.1.03.01.00.000	Fondi perequativi da Amministrazioni Centrali	0,00	0,00	0,00	0,00
E.1.03.01.01.000	Fondi perequativi dallo Stato	0,00	0,00	0,00	0,00
E.1.03.01.02.000	Fondo perequativo dallo Stato - Sanità	0,00	0,00	0,00	0,00
E.1.03.02.00.000	Fondi perequativi dalla Regione o Provincia autonoma	0,00	0,00	0,00	0,00
E.1.03.02.01.000	Fondi perequativi dalla Regione o Provincia autonoma	0,00	0,00	0,00	0,00
E.2.00.00.00.000	Trasferimenti correnti	1.411.679,94	1.422.558,00	1.820.721,77	1.579.731,27
E.2.01.00.00.000	Trasferimenti correnti	1.411.679,94	1.422.558,00	1.820.721,77	1.579.731,27
E.2.01.01.00.000	Trasferimenti correnti da Amministrazioni pubbliche	1.411.679,94	1.422.558,00	1.820.721,77	1.579.731,27
E.2.01.01.01.000	Trasferimenti correnti da Amministrazioni Centrali	0,00	0,00	0,00	0,00
E.2.01.01.02.000	Trasferimenti correnti da Amministrazioni Locali	1.411.679,94	1.422.558,00	1.820.721,77	1.579.731,27
E.2.01.01.03.000	Trasferimenti correnti da Enti di Previdenza	0,00	0,00	0,00	0,00
E.2.01.01.04.000	Trasferimenti correnti da organismi interni e/o unità locali della amministrazione	0,00	0,00	0,00	0,00
E.2.01.02.00.000	Trasferimenti correnti da Famiglie	0,00	0,00	0,00	0,00
E.2.01.02.01.000	Trasferimenti correnti da famiglie	0,00	0,00	0,00	0,00
E.2.01.03.00.000	Trasferimenti correnti da Imprese	0,00	0,00	0,00	0,00
E.2.01.03.01.000	Sponsorizzazioni da imprese	0,00	0,00	0,00	0,00
E.2.01.03.02.000	Altri trasferimenti correnti da imprese	0,00	0,00	0,00	0,00

Allegato I) - Previsioni e risultati secondo il piano dei conti

CODIFICA DEL PIANO DEI CONTI	DENOMINAZIONE VOCE del PIANO DEI CONTI	COMPETENZA		CASSA	
		PREVISIONI	RISULTATI	PREVISIONI	RISULTATI
E.2.01.04.00.000	Trasferimenti correnti da Istituzioni Sociali Private	0,00	0,00	0,00	0,00
E.2.01.04.01.000	Trasferimenti correnti da Istituzioni Sociali Private	0,00	0,00	0,00	0,00
E.2.01.05.00.000	Trasferimenti correnti dall'Unione Europea e dal Resto del Mondo	0,00	0,00	0,00	0,00
E.2.01.05.01.000	Trasferimenti correnti dall'Unione Europea	0,00	0,00	0,00	0,00
E.2.01.05.02.000	Trasferimenti correnti dal Resto del Mondo	0,00	0,00	0,00	0,00
E.3.00.00.00.000	Entrate extratributarie	236.635,58	228.978,81	246.909,85	170.029,48
E.3.01.00.00.000	Vendita di beni e servizi e proventi derivanti dalla gestione dei beni	12.228,44	9.306,21	55.064,41	9.372,21
E.3.01.01.00.000	Vendita di beni	0,00	0,00	0,00	0,00
E.3.01.01.01.000	Vendita di beni	0,00	0,00	0,00	0,00
E.3.01.02.00.000	Entrate dalla vendita e dall'erogazione di servizi	7.919,34	5.203,99	50.755,31	5.269,99
E.3.01.02.01.000	Entrate dalla vendita di servizi	7.919,34	5.203,99	50.755,31	5.269,99
E.3.01.02.02.000	Entrate dall'erogazione di servizi universitari	0,00	0,00	0,00	0,00
E.3.01.03.00.000	Proventi derivanti dalla gestione dei beni	4.309,10	4.102,22	4.309,10	4.102,22
E.3.01.03.01.000	Canoni e concessioni e diritti reali di godimento	0,00	0,00	4.309,10	0,00
E.3.01.03.02.000	Fitti, noleggi e locazioni	4.309,10	4.102,22	0,00	4.102,22
E.3.02.00.00.000	Proventi derivanti dall'attività di controllo e repressione delle irregolarità e degli illeciti	90.000,00	101.688,87	90.010,20	95.808,38
E.3.02.01.00.000	Entrate da amministrazioni pubbliche derivanti dall'attività di controllo e repressione delle irregolarità e degli illeciti	0,00	0,00	0,00	0,00
E.3.02.01.01.000	Proventi da multe, ammende, sanzioni e oblazioni a carico delle amministrazioni pubbliche	0,00	0,00	0,00	0,00
E.3.02.01.02.000	Proventi da risarcimento danni a carico delle amministrazioni pubbliche	0,00	0,00	0,00	0,00
E.3.02.01.99.000	Altre entrate derivanti dall'attività di controllo e repressione di irregolarità e illeciti delle amministrazioni pubbliche n.a.c.	0,00	0,00	0,00	0,00
E.3.02.02.00.000	Entrate da famiglie derivanti dall'attività di controllo e repressione delle irregolarità e degli illeciti	90.000,00	101.688,87	-24.425,20	95.808,38
E.3.02.02.01.000	Proventi da multe, ammende, sanzioni e oblazioni a carico delle famiglie	90.000,00	101.688,87	-24.425,20	95.808,38
E.3.02.02.02.000	Proventi da risarcimento danni a carico delle famiglie	0,00	0,00	0,00	0,00
E.3.02.02.03.000	Proventi da confische e sequestri in denaro a famiglie	0,00	0,00	0,00	0,00
E.3.02.02.99.000	Altre entrate derivanti dall'attività di controllo e repressione di irregolarità e illeciti delle famiglie n. a.c.	0,00	0,00	0,00	0,00
E.3.02.03.00.000	Entrate da Imprese derivanti dall'attività di controllo e repressione delle irregolarità e degli illeciti	0,00	0,00	114.435,40	0,00

Allegato I) - Previsioni e risultati secondo il piano dei conti

CODIFICA DEL PIANO DEI CONTI	DENOMINAZIONE VOCE del PIANO DEI CONTI	COMPETENZA		CASSA	
		PREVISIONI	RISULTATI	PREVISIONI	RISULTATI
E.3.02.03.01.000	Proventi da multe, ammende, sanzioni e oblazioni a carico delle imprese	0,00	0,00	114.435,40	0,00
E.3.02.03.02.000	Proventi da risarcimento danni a carico delle imprese	0,00	0,00	0,00	0,00
E.3.02.03.03.000	Proventi da confische e sequestri in denaro a carico delle imprese	0,00	0,00	0,00	0,00
E.3.02.03.99.000	Altre entrate derivanti dall'attività di controllo e repressione delle irregolarità e degli illeciti delle imprese n.a.c.	0,00	0,00	0,00	0,00
E.3.02.04.00.000	Entrate da Istituzioni Sociali Private derivanti dall'attività di controllo e repressione delle irregolarità e degli illeciti	0,00	0,00	0,00	0,00
E.3.02.04.01.000	Proventi da multe, ammende, sanzioni e oblazioni a carico delle Istituzioni Sociali Private	0,00	0,00	0,00	0,00
E.3.02.04.02.000	Proventi da risarcimento danni a carico delle Istituzioni Sociali Private	0,00	0,00	0,00	0,00
E.3.02.04.03.000	Proventi da confische e sequestri in denaro a Istituzioni Sociali Private	0,00	0,00	0,00	0,00
E.3.02.04.99.000	Altre entrate derivanti dall'attività di controllo e repressione delle irregolarità e degli illeciti delle Istituzioni Sociali Private n.a.c.	0,00	0,00	0,00	0,00
E.3.03.00.00.000	Interessi attivi	12,78	21,60	-3.719,61	16,55
E.3.03.01.00.000	Interessi attivi da titoli o finanziamenti a breve termine	0,00	0,00	0,00	0,00
E.3.03.01.01.000	Interessi attivi da titoli obbligazionari a breve termine	0,00	0,00	0,00	0,00
E.3.03.01.02.000	Interessi attivi da finanziamenti a breve termine	0,00	0,00	0,00	0,00
E.3.03.02.00.000	Interessi attivi da titoli o finanziamenti a medio - lungo termine	0,00	0,00	0,00	0,00
E.3.03.02.01.000	Interessi attivi da titoli obbligazionari a medio - lungo termine	0,00	0,00	0,00	0,00
E.3.03.02.02.000	Interessi attivi da mutui e altri finanziamenti a medio lungo termine	0,00	0,00	0,00	0,00
E.3.03.03.00.000	Altri interessi attivi	12,78	21,60	-3.719,61	16,55
E.3.03.03.01.000	Interessi attivi da derivati	0,00	0,00	0,00	0,00
E.3.03.03.02.000	Interessi attivi di mora	0,00	0,00	0,00	0,00
E.3.03.03.03.000	Interessi attivi da conti della tesoreria dello Stato o di altre Amministrazioni pubbliche	0,00	0,00	0,00	0,00
E.3.03.03.04.000	Interessi attivi da depositi bancari o postali	12,78	21,60	-3.719,61	16,55
E.3.03.03.05.000	Retrocessioni interessi	0,00	0,00	0,00	0,00
E.3.03.03.06.000	Remunerazione conto disponibilità	0,00	0,00	0,00	0,00
E.3.03.03.07.000	Remunerazione su depositi fruttiferi presso Banca d'Italia	0,00	0,00	0,00	0,00
E.3.03.03.99.000	Altri interessi attivi diversi	0,00	0,00	0,00	0,00
E.3.04.00.00.000	Altre entrate da redditi da capitale	0,00	0,00	3.736,16	0,00

Allegato I) - Previsioni e risultati secondo il piano dei conti

CODIFICA DEL PIANO DEI CONTI	DENOMINAZIONE VOCE del PIANO DEI CONTI	COMPETENZA		CASSA	
		PREVISIONI	RISULTATI	PREVISIONI	RISULTATI
E.3.04.01.00.000	Rendimenti da fondi comuni di investimento	0,00	0,00	0,00	0,00
E.3.04.01.01.000	Rendimenti da fondi immobiliari	0,00	0,00	0,00	0,00
E.3.04.01.02.000	Rendimenti da altri fondi comuni di investimento	0,00	0,00	0,00	0,00
E.3.04.02.00.000	Entrate derivanti dalla distribuzione di dividendi	0,00	0,00	0,00	0,00
E.3.04.02.01.000	Entrate derivanti dalla distribuzione di dividendi da imprese incluse nelle Amministrazioni Centrali	0,00	0,00	0,00	0,00
E.3.04.02.02.000	Entrate derivanti dalla distribuzione di dividendi da imprese incluse nelle Amministrazioni Locali	0,00	0,00	0,00	0,00
E.3.04.02.03.000	Entrate derivanti dalla distribuzione di dividendi da altre imprese	0,00	0,00	0,00	0,00
E.3.04.03.00.000	Entrate derivanti dalla distribuzione di utili e avanzi	0,00	0,00	0,00	0,00
E.3.04.03.01.000	Entrate derivanti dalla distribuzione di utili e avanzi	0,00	0,00	0,00	0,00
E.3.04.99.00.000	Altre entrate da redditi da capitale	0,00	0,00	3.736,16	0,00
E.3.04.99.01.000	Proventi finanziari derivanti dalla estinzione anticipata di prestiti	0,00	0,00	0,00	0,00
E.3.04.99.99.000	Altre entrate da redditi da capitale n.a.c.	0,00	0,00	3.736,16	0,00
E.3.05.00.00.000	Rimborsi e altre entrate correnti	134.394,36	117.962,13	101.818,69	64.832,34
E.3.05.01.00.000	Indennizzi di assicurazione	0,00	0,00	0,00	0,00
E.3.05.01.01.000	Indennizzi di assicurazione contro i danni	0,00	0,00	0,00	0,00
E.3.05.01.99.000	Altri indennizzi di assicurazione n.a.c.	0,00	0,00	0,00	0,00
E.3.05.02.00.000	Rimborsi in entrata	109.816,63	102.785,54	56.890,96	54.487,25
E.3.05.02.01.000	Rimborsi ricevuti per spese di personale (comando, distacco, fuori ruolo, convenzioni, ecc.)	3.304,79	5.360,27	0,00	5.360,27
E.3.05.02.02.000	Entrate per rimborsi di imposte	0,00	0,00	0,00	0,00
E.3.05.02.03.000	Entrate da rimborsi, recuperi e restituzioni di somme non dovute o incassate in eccesso	106.511,84	97.425,27	56.890,96	49.126,98
E.3.05.02.04.000	Incassi per azioni di rivalsa e surroga nei confronti di terzi	0,00	0,00	0,00	0,00
E.3.05.99.00.000	Altre entrate correnti n.a.c.	24.577,73	15.176,59	44.927,73	10.345,09
E.3.05.99.01.000	Flussi attivi SWAP Infrastrutture S.p.A.	0,00	0,00	0,00	0,00
E.3.05.99.02.000	Fondi incentivanti il personale (legge Merloni)	24.577,73	15.176,59	-2.028,00	10.345,09
E.3.05.99.03.000	Entrate per sterilizzazione Inversione contabile IVA (reverse charge)	0,00	0,00	0,00	0,00
E.3.05.99.99.000	Altre entrate correnti n.a.c.	0,00	0,00	46.955,73	0,00
E.4.00.00.00.000	Entrate in conto capitale	3.165.627,75	723.322,21	2.065.824,66	400.170,43

Allegato I) - Previsioni e risultati secondo il piano dei conti

CODIFICA DEL PIANO DEI CONTI	DENOMINAZIONE VOCE del PIANO DEI CONTI	COMPETENZA		CASSA	
		PREVISIONI	RISULTATI	PREVISIONI	RISULTATI
E.4.01.00.00.000	Tributi in conto capitale	0,00	0,00	0,00	0,00
E.4.01.01.00.000	Imposte da sanatorie e condoni	0,00	0,00	0,00	0,00
E.4.01.01.01.000	Condoni edilizi e sanatoria opere edilizie abusive	0,00	0,00	0,00	0,00
E.4.01.01.99.000	Altre imposte in conto capitale relative a condoni e sanatorie n.a.c.	0,00	0,00	0,00	0,00
E.4.01.02.00.000	Altre imposte in conto capitale	0,00	0,00	0,00	0,00
E.4.01.02.99.000	Altre imposte in conto capitale n.a.c.	0,00	0,00	0,00	0,00
E.4.02.00.00.000	Contributi agli investimenti	3.165.627,75	723.322,21	1.928.074,66	400.170,43
E.4.02.01.00.000	Contributi agli investimenti da amministrazioni pubbliche	2.862.627,75	455.717,63	1.625.824,66	399.037,43
E.4.02.01.01.000	Contributi agli investimenti da Amministrazioni Centrali	0,00	0,00	0,00	0,00
E.4.02.01.02.000	Contributi agli investimenti da Amministrazioni Locali	2.862.627,75	455.717,63	1.625.824,66	399.037,43
E.4.02.01.03.000	Contributi agli investimenti da Enti di Previdenza	0,00	0,00	0,00	0,00
E.4.02.01.04.000	Contributi agli investimenti interni da organismi interni e/o unità locali della amministrazione	0,00	0,00	0,00	0,00
E.4.02.02.00.000	Contributi agli investimenti da Famiglie	0,00	0,00	0,00	0,00
E.4.02.02.01.000	Contributi agli investimenti da Famiglie	0,00	0,00	0,00	0,00
E.4.02.03.00.000	Contributi agli investimenti da Imprese	0,00	0,00	0,00	0,00
E.4.02.03.01.000	Contributi agli investimenti da imprese controllate	0,00	0,00	0,00	0,00
E.4.02.03.02.000	Contributi agli investimenti da altre imprese partecipate	0,00	0,00	0,00	0,00
E.4.02.03.03.000	Contributi agli investimenti da altre Imprese	0,00	0,00	0,00	0,00
E.4.02.04.00.000	Contributi agli investimenti da Istituzioni Sociali Private	303.000,00	267.604,58	302.250,00	1.133,00
E.4.02.04.01.000	Contributi agli investimenti da Istituzioni Sociali Private	303.000,00	267.604,58	302.250,00	1.133,00
E.4.02.05.00.000	Contributi agli investimenti dall'Unione Europea e dal Resto del Mondo	0,00	0,00	0,00	0,00
E.4.02.05.01.000	Fondo europeo agricolo per lo sviluppo rurale (FEASR)	0,00	0,00	0,00	0,00
E.4.02.05.02.000	Fondo europeo per la pesca (FEP)	0,00	0,00	0,00	0,00
E.4.02.05.03.000	Fondo europeo di sviluppo regionale (FESR)	0,00	0,00	0,00	0,00
E.4.02.05.04.000	Fondo Sociale Europeo (FSE)	0,00	0,00	0,00	0,00
E.4.02.05.05.000	Fondo Europeo Agricolo di Orientamento e di Garanzia	0,00	0,00	0,00	0,00
E.4.02.05.06.000	Strumento finanziario di orientamento della pesca (SFOP)	0,00	0,00	0,00	0,00

Allegato I) - Previsioni e risultati secondo il piano dei conti

CODIFICA DEL PIANO DEI CONTI	DENOMINAZIONE VOCE del PIANO DEI CONTI	COMPETENZA		CASSA	
		PREVISIONI	RISULTATI	PREVISIONI	RISULTATI
E.4.02.05.07.000	Contributi agli investimenti dal Resto del Mondo	0,00	0,00	0,00	0,00
E.4.02.05.99.000	Altri contributi agli investimenti dall'Unione Europea	0,00	0,00	0,00	0,00
E.4.02.06.00.000	Contributi agli investimenti direttamente destinati al rimborso di prestiti da amministrazioni pubbliche	0,00	0,00	0,00	0,00
E.4.02.06.01.000	Contributi agli investimenti direttamente destinati al rimborso di prestiti da Amministrazioni Centrali	0,00	0,00	0,00	0,00
E.4.02.06.02.000	Contributi agli investimenti direttamente destinati al rimborso di prestiti da Amministrazioni Locali	0,00	0,00	0,00	0,00
E.4.02.06.03.000	Contributi agli investimenti direttamente destinati al rimborso di prestiti da Enti di Previdenza	0,00	0,00	0,00	0,00
E.4.02.06.04.000	Contributi agli investimenti direttamente destinati al rimborso di prestiti da organismi interni e/o unità locali della amministrazione	0,00	0,00	0,00	0,00
E.4.02.07.00.000	Contributi agli investimenti direttamente destinati al rimborso di prestiti da Famiglie	0,00	0,00	0,00	0,00
E.4.02.07.01.000	Contributi agli investimenti direttamente destinati al rimborso di prestiti da Famiglie	0,00	0,00	0,00	0,00
E.4.02.08.00.000	Contributi agli investimenti direttamente destinati al rimborso di prestiti da Imprese	0,00	0,00	0,00	0,00
E.4.02.08.01.000	Contributi agli investimenti direttamente destinati al rimborso di prestiti da imprese controllate	0,00	0,00	0,00	0,00
E.4.02.08.02.000	Contributi agli investimenti direttamente destinati al rimborso di prestiti da altre imprese partecipate	0,00	0,00	0,00	0,00
E.4.02.08.03.000	Contributi agli investimenti direttamente destinati al rimborso di prestiti da altre Imprese	0,00	0,00	0,00	0,00
E.4.02.09.00.000	Contributi agli investimenti direttamente destinati al rimborso di prestiti da Istituzioni Sociali Private	0,00	0,00	0,00	0,00
E.4.02.09.01.000	Contributi agli investimenti direttamente destinati al rimborso di prestiti da Istituzioni Sociali Private	0,00	0,00	0,00	0,00
E.4.02.10.00.000	Contributi agli investimenti direttamente destinati al rimborso di prestiti dall'Unione Europea e dal Resto del Mondo	0,00	0,00	0,00	0,00
E.4.02.10.01.000	Contributi agli investimenti direttamente destinati al rimborso di prestiti dall'Unione Europea	0,00	0,00	0,00	0,00
E.4.02.10.02.000	Contributi agli investimenti direttamente destinati al rimborso di prestiti dal Resto del Mondo	0,00	0,00	0,00	0,00
E.4.03.00.00.000	Altri trasferimenti in conto capitale	0,00	0,00	137.750,00	0,00
E.4.03.01.00.000	Trasferimenti in conto capitale per assunzione di debiti dell'amministrazione da parte di amministrazioni pubbliche	0,00	0,00	0,00	0,00
E.4.03.01.01.000	Trasferimenti in conto capitale per assunzione di debiti dell'amministrazione da parte di Amministrazioni Centrali	0,00	0,00	0,00	0,00
E.4.03.01.02.000	Trasferimenti in conto capitale per assunzione di debiti dell'amministrazione da parte di Amministrazioni Locali	0,00	0,00	0,00	0,00
E.4.03.01.03.000	Trasferimenti in conto capitale per assunzione di debiti dell'amministrazione da parte di Enti di Previdenza	0,00	0,00	0,00	0,00

Allegato I) - Previsioni e risultati secondo il piano dei conti

CODIFICA DEL PIANO DEI CONTI	DENOMINAZIONE VOCE del PIANO DEI CONTI	COMPETENZA		CASSA	
		PREVISIONI	RISULTATI	PREVISIONI	RISULTATI
E.4.03.01.04.000	Trasferimenti in conto capitale per assunzione di debiti dell'amministrazione da parte di organismi interni e/o unità locali della amministrazione	0,00	0,00	0,00	0,00
E.4.03.02.00.000	Trasferimenti in conto capitale per assunzione di debiti dell'amministrazione da parte di Imprese	0,00	0,00	0,00	0,00
E.4.03.02.01.000	Trasferimenti in conto capitale per assunzione di debiti dell'amministrazione da parte di imprese controllate	0,00	0,00	0,00	0,00
E.4.03.02.02.000	Trasferimenti in conto capitale per assunzione di debiti dell'amministrazione da parte di altre imprese partecipate	0,00	0,00	0,00	0,00
E.4.03.02.99.000	Trasferimenti in conto capitale per assunzione di debiti dell'amministrazione da parte di altre Imprese	0,00	0,00	0,00	0,00
E.4.03.03.00.000	Trasferimenti in conto capitale per assunzione di debiti dell'amministrazione da parte dell'Unione Europea e del Resto del Mondo	0,00	0,00	0,00	0,00
E.4.03.03.01.000	Trasferimenti in conto capitale per assunzione di debiti dell'amministrazione da parte dell'Unione Europea	0,00	0,00	0,00	0,00
E.4.03.03.02.000	Trasferimenti in conto capitale per assunzione di debiti dell'amministrazione da parte del Resto del Mondo	0,00	0,00	0,00	0,00
E.4.03.04.00.000	Trasferimenti in conto capitale da parte di amministrazioni pubbliche per cancellazione di debiti dell'amministrazione	0,00	0,00	0,00	0,00
E.4.03.04.01.000	Trasferimenti in conto capitale da parte di Amministrazioni Centrali per cancellazione di debiti dell'amministrazione	0,00	0,00	0,00	0,00
E.4.03.04.02.000	Trasferimenti in conto capitale da parte di Amministrazioni Locali per cancellazione di debiti dell'amministrazione	0,00	0,00	0,00	0,00
E.4.03.04.03.000	Trasferimenti in conto capitale da parte di Enti di Previdenza per cancellazione di debiti dell'amministrazione	0,00	0,00	0,00	0,00
E.4.03.04.04.000	Trasferimenti in conto capitale da parte di organismi interni e/o unità locali della amministrazione per cancellazione di debiti dell'amministrazione	0,00	0,00	0,00	0,00
E.4.03.05.00.000	Trasferimenti in conto capitale da parte di Imprese per cancellazione di debiti dell'amministrazione	0,00	0,00	0,00	0,00
E.4.03.05.01.000	Trasferimenti in conto capitale da parte di imprese controllate per cancellazione di debiti dell'amministrazione	0,00	0,00	0,00	0,00
E.4.03.05.02.000	Trasferimenti in conto capitale da parte di altre imprese partecipate per cancellazione di debiti dell'amministrazione	0,00	0,00	0,00	0,00
E.4.03.05.99.000	Trasferimenti in conto capitale da parte di altre Imprese per cancellazione di debiti dell'amministrazione	0,00	0,00	0,00	0,00
E.4.03.06.00.000	Trasferimenti in conto capitale da parte dell'Unione Europea e Resto del Mondo per cancellazione di debiti dell'amministrazione	0,00	0,00	0,00	0,00
E.4.03.06.01.000	Trasferimenti in conto capitale da parte dell'Unione Europea per cancellazione di debiti dell'amministrazione	0,00	0,00	0,00	0,00
E.4.03.06.02.000	Trasferimenti in conto capitale da parte del Resto del Mondo per cancellazione di debiti dell'amministrazione	0,00	0,00	0,00	0,00
E.4.03.07.00.000	Trasferimenti in conto capitale per ripiano disavanzi pregressi da amministrazioni pubbliche	0,00	0,00	0,00	0,00

Allegato I) - Previsioni e risultati secondo il piano dei conti

CODIFICA DEL PIANO DEI CONTI	DENOMINAZIONE VOCE del PIANO DEI CONTI	COMPETENZA		CASSA	
		PREVISIONI	RISULTATI	PREVISIONI	RISULTATI
E.4.03.07.01.000	Trasferimenti in conto capitale per ripiano disavanzi pregressi da Amministrazioni Centrali	0,00	0,00	0,00	0,00
E.4.03.07.02.000	Trasferimenti in conto capitale per ripiano disavanzi pregressi da Amministrazioni Locali	0,00	0,00	0,00	0,00
E.4.03.07.03.000	Trasferimenti in conto capitale per ripiano disavanzi pregressi da Enti di Previdenza	0,00	0,00	0,00	0,00
E.4.03.07.04.000	Trasferimenti in conto capitale per ripiano disavanzi pregressi da organismi interni e/o unità locali della amministrazione	0,00	0,00	0,00	0,00
E.4.03.08.00.000	Trasferimenti in conto capitale per ripiano disavanzi pregressi da Imprese	0,00	0,00	0,00	0,00
E.4.03.08.01.000	Trasferimenti in conto capitale per ripiano disavanzi pregressi da imprese controllate	0,00	0,00	0,00	0,00
E.4.03.08.02.000	Trasferimenti in conto capitale per ripiano disavanzi pregressi da altre imprese partecipate	0,00	0,00	0,00	0,00
E.4.03.08.99.000	Trasferimenti in conto capitale per ripiano disavanzi pregressi da altre Imprese	0,00	0,00	0,00	0,00
E.4.03.09.00.000	Trasferimenti in conto capitale per ripiano disavanzi pregressi dall'Unione Europea e dal Resto del Mondo	0,00	0,00	0,00	0,00
E.4.03.09.01.000	Trasferimenti in conto capitale per ripiano disavanzi pregressi dall'Unione Europea	0,00	0,00	0,00	0,00
E.4.03.09.02.000	Trasferimenti in conto capitale per ripiano disavanzi pregressi dal Resto del Mondo	0,00	0,00	0,00	0,00
E.4.03.10.00.000	Altri trasferimenti in conto capitale da amministrazioni pubbliche	0,00	0,00	0,00	0,00
E.4.03.10.01.000	Altri trasferimenti in conto capitale da Amministrazioni Centrali	0,00	0,00	0,00	0,00
E.4.03.10.02.000	Altri trasferimenti in conto capitale da Amministrazioni Locali	0,00	0,00	0,00	0,00
E.4.03.10.03.000	Altri trasferimenti in conto capitale da Enti di Previdenza	0,00	0,00	0,00	0,00
E.4.03.10.04.000	Altri trasferimenti in conto capitale da organismi interni e/o unità locali della amministrazione	0,00	0,00	0,00	0,00
E.4.03.11.00.000	Altri trasferimenti in conto capitale da Famiglie	0,00	0,00	0,00	0,00
E.4.03.11.01.000	Altri trasferimenti in conto capitale da Famiglie	0,00	0,00	0,00	0,00
E.4.03.12.00.000	Altri trasferimenti in conto capitale da Imprese	0,00	0,00	750,00	0,00
E.4.03.12.01.000	Altri trasferimenti in conto capitale da imprese controllate	0,00	0,00	0,00	0,00
E.4.03.12.02.000	Altri trasferimenti in conto capitale da altre imprese partecipate	0,00	0,00	0,00	0,00
E.4.03.12.99.000	Altri trasferimenti in conto capitale da altre Imprese	0,00	0,00	750,00	0,00
E.4.03.13.00.000	Altri trasferimenti in conto capitale da Istituzioni Sociali Private	0,00	0,00	137.000,00	0,00
E.4.03.13.01.000	Altri trasferimenti in conto capitale da Istituzioni Sociali Private	0,00	0,00	137.000,00	0,00
E.4.03.14.00.000	Altri trasferimenti in conto capitale dall'Unione Europea e dal Resto del Mondo	0,00	0,00	0,00	0,00
E.4.03.14.01.000	Altri trasferimenti in conto capitale dall'Unione Europea	0,00	0,00	0,00	0,00

Allegato I) - Previsioni e risultati secondo il piano dei conti

CODIFICA DEL PIANO DEI CONTI	DENOMINAZIONE VOCE del PIANO DEI CONTI	COMPETENZA		CASSA	
		PREVISIONI	RISULTATI	PREVISIONI	RISULTATI
E.4.03.14.02.000	Altri trasferimenti in conto capitale dal Resto del Mondo	0,00	0,00	0,00	0,00
E.4.04.00.00.000	Entrate da alienazione di beni materiali e immateriali	0,00	0,00	0,00	0,00
E.4.04.01.00.000	Alienazione di beni materiali	0,00	0,00	0,00	0,00
E.4.04.01.01.000	Alienazione di Mezzi di trasporto ad uso civile, di sicurezza e ordine pubblico	0,00	0,00	0,00	0,00
E.4.04.01.02.000	Alienazione di Mezzi di trasporto ad uso militare	0,00	0,00	0,00	0,00
E.4.04.01.03.000	Alienazione di mobili e arredi	0,00	0,00	0,00	0,00
E.4.04.01.04.000	Alienazione di impianti e macchinari	0,00	0,00	0,00	0,00
E.4.04.01.05.000	Alienazione di attrezzature scientifiche e sanitarie	0,00	0,00	0,00	0,00
E.4.04.01.06.000	Alienazione di macchine per ufficio	0,00	0,00	0,00	0,00
E.4.04.01.07.000	Alienazione di hardware	0,00	0,00	0,00	0,00
E.4.04.01.08.000	Alienazione di Beni immobili	0,00	0,00	0,00	0,00
E.4.04.01.09.000	Alienazione di Oggetti di valore	0,00	0,00	0,00	0,00
E.4.04.01.10.000	Alienazione di diritti reali	0,00	0,00	0,00	0,00
E.4.04.01.99.000	Alienazione di altri beni materiali	0,00	0,00	0,00	0,00
E.4.04.02.00.000	Cessione di Terreni e di beni materiali non prodotti	0,00	0,00	0,00	0,00
E.4.04.02.01.000	Cessione di Terreni	0,00	0,00	0,00	0,00
E.4.04.02.02.000	Cessione di beni del patrimonio naturale non prodotto	0,00	0,00	0,00	0,00
E.4.04.03.00.000	Alienazione di beni immateriali	0,00	0,00	0,00	0,00
E.4.04.03.01.000	Alienazione di software	0,00	0,00	0,00	0,00
E.4.04.03.02.000	Alienazione di Brevetti	0,00	0,00	0,00	0,00
E.4.04.03.03.000	Alienazione di Opere dell'ingegno e Diritti d'autore	0,00	0,00	0,00	0,00
E.4.04.03.99.000	Alienazione di altri beni immateriali n.a.c.	0,00	0,00	0,00	0,00
E.4.05.00.00.000	Altre entrate in conto capitale	0,00	0,00	0,00	0,00
E.4.05.01.00.000	Permessi di costruire	0,00	0,00	0,00	0,00
E.4.05.01.01.000	Permessi di costruire	0,00	0,00	0,00	0,00
E.4.05.02.00.000	Entrate derivanti da conferimento immobili a fondi immobiliari	0,00	0,00	0,00	0,00
E.4.05.02.01.000	Entrate derivanti da conferimento immobili a fondi immobiliari	0,00	0,00	0,00	0,00

CODIFICA DEL PIANO DEI CONTI	DENOMINAZIONE VOCE del PIANO DEI CONTI	COMPETENZA		CASSA	
		PREVISIONI	RISULTATI	PREVISIONI	RISULTATI
E.4.05.03.00.000	Entrate in conto capitale dovute a rimborsi, recuperi e restituzioni di somme non dovute o incassate in eccesso	0,00	0,00	0,00	0,00
E.4.05.03.01.000	Entrate in conto capitale dovute a rimborsi, recuperi e restituzioni di somme non dovute o incassate in eccesso da Amministrazioni Centrali	0,00	0,00	0,00	0,00
E.4.05.03.02.000	Entrate in conto capitale dovute a rimborsi, recuperi e restituzioni di somme non dovute o incassate in eccesso da Amministrazioni Locali	0,00	0,00	0,00	0,00
E.4.05.03.03.000	Entrate in conto capitale dovute a rimborsi, recuperi e restituzioni di somme non dovute o incassate in eccesso da Enti Previdenziali	0,00	0,00	0,00	0,00
E.4.05.03.04.000	Entrate in conto capitale dovute a rimborsi, recuperi e restituzioni di somme non dovute o incassate in eccesso da Famiglie	0,00	0,00	0,00	0,00
E.4.05.03.05.000	Entrate in conto capitale dovute a rimborsi, recuperi e restituzioni di somme non dovute o incassate in eccesso da Imprese	0,00	0,00	0,00	0,00
E.4.05.03.06.000	Entrate in conto capitale dovute a rimborsi, recuperi e restituzioni di somme non dovute o incassate in eccesso da ISP	0,00	0,00	0,00	0,00
E.4.05.04.00.000	Altre entrate in conto capitale n.a.c.	0,00	0,00	0,00	0,00
E.4.05.04.99.000	Altre entrate in conto capitale n.a.c.	0,00	0,00	0,00	0,00
E.5.00.00.00.000	Entrate da riduzione di attività finanziarie	0,00	0,00	0,00	0,00
E.5.01.00.00.000	Alienazione di attività finanziarie	0,00	0,00	0,00	0,00
E.5.01.01.00.000	Alienazione di partecipazioni	0,00	0,00	0,00	0,00
E.5.01.01.01.000	Alienazione di partecipazioni in imprese incluse nelle Amministrazioni Centrali	0,00	0,00	0,00	0,00
E.5.01.01.02.000	Alienazione di partecipazioni in imprese incluse nelle Amministrazioni Locali	0,00	0,00	0,00	0,00
E.5.01.01.03.000	Alienazione di partecipazioni in altre imprese	0,00	0,00	0,00	0,00
E.5.01.01.04.000	Alienazione di partecipazioni in Istituzioni sociali private - ISP	0,00	0,00	0,00	0,00
E.5.01.02.00.000	Alienazione di quote di fondi comuni di investimento	0,00	0,00	0,00	0,00
E.5.01.02.01.000	Alienazione di quote di fondi immobiliari	0,00	0,00	0,00	0,00
E.5.01.02.99.000	Alienazione di quote di altri fondi comuni di investimento	0,00	0,00	0,00	0,00
E.5.01.03.00.000	Alienazione di titoli obbligazionari a breve termine	0,00	0,00	0,00	0,00
E.5.01.03.01.000	Alienazione di titoli obbligazionari a breve termine emessi da Amministrazioni Centrali	0,00	0,00	0,00	0,00
E.5.01.03.02.000	Alienazione di titoli obbligazionari a breve termine emessi da Amministrazioni Locali	0,00	0,00	0,00	0,00
E.5.01.03.03.000	Alienazione di titoli obbligazionari a breve termine emessi da altri soggetti residenti	0,00	0,00	0,00	0,00
E.5.01.03.04.000	Alienazione di titoli obbligazionari a breve termine emessi da soggetti non residenti	0,00	0,00	0,00	0,00
E.5.01.04.00.000	Alienazione di titoli obbligazionari a medio-lungo termine	0,00	0,00	0,00	0,00

Allegato I) - Previsioni e risultati secondo il piano dei conti

CODIFICA DEL PIANO DEI CONTI	DENOMINAZIONE VOCE del PIANO DEI CONTI	COMPETENZA		CASSA	
		PREVISIONI	RISULTATI	PREVISIONI	RISULTATI
E.5.01.04.01.000	Alienazione di titoli obbligazionari a medio-lungo termine emessi da Amministrazioni Centrali	0,00	0,00	0,00	0,00
E.5.01.04.02.000	Alienazione di titoli obbligazionari a medio-lungo termine emessi da Amministrazioni Locali	0,00	0,00	0,00	0,00
E.5.01.04.03.000	Alienazione di titoli obbligazionari a medio-lungo termine emessi da altri soggetti residenti	0,00	0,00	0,00	0,00
E.5.01.04.04.000	Alienazione di titoli obbligazionari a medio-lungo termine emessi da soggetti non residenti	0,00	0,00	0,00	0,00
E.5.02.00.00.000	Riscossione crediti di breve termine	0,00	0,00	0,00	0,00
E.5.02.01.00.000	Riscossione crediti di breve termine a tasso agevolato da Amministrazioni Pubbliche	0,00	0,00	0,00	0,00
E.5.02.01.01.000	Riscossione crediti di breve termine a tasso agevolato da Amministrazioni Centrali	0,00	0,00	0,00	0,00
E.5.02.01.02.000	Riscossione crediti di breve termine a tasso agevolato da Amministrazioni Locali	0,00	0,00	0,00	0,00
E.5.02.01.03.000	Riscossione crediti di breve termine a tasso agevolato da Enti di Previdenza	0,00	0,00	0,00	0,00
E.5.02.01.04.000	Riscossione crediti di breve termine a tasso agevolato da organismi interni e/o unità locali della amministrazione	0,00	0,00	0,00	0,00
E.5.02.02.00.000	Riscossione crediti di breve termine a tasso agevolato da Famiglie	0,00	0,00	0,00	0,00
E.5.02.02.01.000	Riscossione crediti di breve termine a tasso agevolato da Famiglie	0,00	0,00	0,00	0,00
E.5.02.03.00.000	Riscossione crediti di breve termine a tasso agevolato da Imprese	0,00	0,00	0,00	0,00
E.5.02.03.01.000	Riscossione crediti di breve termine a tasso agevolato da imprese controllate	0,00	0,00	0,00	0,00
E.5.02.03.02.000	Riscossione crediti di breve termine a tasso agevolato da altre imprese partecipate	0,00	0,00	0,00	0,00
E.5.02.03.03.000	Riscossione crediti di breve termine a tasso agevolato dalla Cassa Depositi e prestiti	0,00	0,00	0,00	0,00
E.5.02.03.99.000	Riscossione crediti di breve termine a tasso agevolato da altre Imprese	0,00	0,00	0,00	0,00
E.5.02.04.00.000	Riscossione crediti di breve termine a tasso agevolato da Istituzioni Sociali Private	0,00	0,00	0,00	0,00
E.5.02.04.01.000	Riscossione crediti di breve termine a tasso agevolato da Istituzioni Sociali Private	0,00	0,00	0,00	0,00
E.5.02.05.00.000	Riscossione crediti di breve termine a tasso agevolato dall'Unione Europea e dal Resto del Mondo	0,00	0,00	0,00	0,00
E.5.02.05.01.000	Riscossione crediti di breve termine a tasso agevolato dall'Unione Europea	0,00	0,00	0,00	0,00
E.5.02.05.02.000	Riscossione crediti di breve termine a tasso agevolato dal Resto del Mondo	0,00	0,00	0,00	0,00
E.5.02.06.00.000	Riscossione crediti di breve termine a tasso non agevolato da Amministrazione Pubbliche	0,00	0,00	0,00	0,00
E.5.02.06.01.000	Riscossione crediti di breve termine a tasso non agevolato da Amministrazioni Centrali	0,00	0,00	0,00	0,00
E.5.02.06.02.000	Riscossione crediti di breve termine a tasso non agevolato da Amministrazioni Locali	0,00	0,00	0,00	0,00
E.5.02.06.03.000	Riscossione crediti di breve termine a tasso non agevolato da Enti di Previdenza	0,00	0,00	0,00	0,00

Allegato I) - Previsioni e risultati secondo il piano dei conti

CODIFICA DEL PIANO DEI CONTI	DENOMINAZIONE VOCE del PIANO DEI CONTI	COMPETENZA		CASSA	
		PREVISIONI	RISULTATI	PREVISIONI	RISULTATI
E.5.02.06.04.000	Riscossione crediti di breve termine a tasso non agevolato da organismi interni e/o unità locali della amministrazione	0,00	0,00	0,00	0,00
E.5.02.07.00.000	Riscossione crediti di breve termine a tasso non agevolato da Famiglie	0,00	0,00	0,00	0,00
E.5.02.07.01.000	Riscossione crediti di breve termine a tasso non agevolato da Famiglie	0,00	0,00	0,00	0,00
E.5.02.08.00.000	Riscossione crediti di breve termine a tasso non agevolato da Imprese	0,00	0,00	0,00	0,00
E.5.02.08.01.000	Riscossione crediti di breve termine a tasso non agevolato da imprese controllate	0,00	0,00	0,00	0,00
E.5.02.08.02.000	Riscossione crediti di breve termine a tasso non agevolato da altre imprese partecipate	0,00	0,00	0,00	0,00
E.5.02.08.03.000	Riscossione crediti di breve termine a tasso non agevolato da Cassa Depositi e prestiti	0,00	0,00	0,00	0,00
E.5.02.08.99.000	Riscossione crediti di breve termine a tasso non agevolato da altre Imprese	0,00	0,00	0,00	0,00
E.5.02.09.00.000	Riscossione crediti di breve termine a tasso non agevolato da Istituzioni Sociali Private	0,00	0,00	0,00	0,00
E.5.02.09.01.000	Riscossione crediti di breve termine a tasso non agevolato da Istituzioni Sociali Private	0,00	0,00	0,00	0,00
E.5.02.10.00.000	Riscossione crediti di breve termine a tasso non agevolato dall'Unione Europea e dal Resto del Mondo	0,00	0,00	0,00	0,00
E.5.02.10.01.000	Riscossione crediti di breve termine a tasso non agevolato dall'Unione Europea	0,00	0,00	0,00	0,00
E.5.02.10.02.000	Riscossione crediti di breve termine a tasso non agevolato dal Resto del Mondo	0,00	0,00	0,00	0,00
E.5.03.00.00.000	Riscossione crediti di medio-lungo termine	0,00	0,00	0,00	0,00
E.5.03.01.00.000	Riscossione crediti di medio-lungo termine a tasso agevolato da Amministrazioni Pubbliche	0,00	0,00	0,00	0,00
E.5.03.01.01.000	Riscossione crediti di medio-lungo termine a tasso agevolato da Amministrazioni Centrali	0,00	0,00	0,00	0,00
E.5.03.01.02.000	Riscossione crediti di medio-lungo termine a tasso agevolato da Amministrazioni Locali	0,00	0,00	0,00	0,00
E.5.03.01.03.000	Riscossione crediti di medio-lungo termine a tasso agevolato da Enti di Previdenza	0,00	0,00	0,00	0,00
E.5.03.01.04.000	Riscossione crediti di medio-lungo termine a tasso agevolato da organismi interni e/o unità locali della amministrazione	0,00	0,00	0,00	0,00
E.5.03.02.00.000	Riscossione crediti di medio-lungo termine a tasso agevolato da Famiglie	0,00	0,00	0,00	0,00
E.5.03.02.01.000	Riscossione crediti di medio-lungo termine a tasso agevolato da Famiglie	0,00	0,00	0,00	0,00
E.5.03.03.00.000	Riscossione crediti di medio-lungo termine a tasso agevolato da Imprese	0,00	0,00	0,00	0,00
E.5.03.03.01.000	Riscossione crediti di medio-lungo termine a tasso agevolato da imprese controllate	0,00	0,00	0,00	0,00
E.5.03.03.02.000	Riscossione crediti di medio-lungo termine a tasso agevolato da altre imprese partecipate	0,00	0,00	0,00	0,00
E.5.03.03.03.000	Riscossione crediti di medio-lungo termine a tasso agevolato da Cassa Depositi e Prestiti	0,00	0,00	0,00	0,00
E.5.03.03.99.000	Riscossione crediti di medio-lungo termine a tasso agevolato da altre Imprese	0,00	0,00	0,00	0,00

Allegato I) - Previsioni e risultati secondo il piano dei conti

CODIFICA DEL PIANO DEI CONTI	DENOMINAZIONE VOCE del PIANO DEI CONTI	COMPETENZA		CASSA	
		PREVISIONI	RISULTATI	PREVISIONI	RISULTATI
E.5.03.04.00.000	Riscossione crediti di medio-lungo termine a tasso agevolato da Istituzioni Sociali Private	0,00	0,00	0,00	0,00
E.5.03.04.01.000	Riscossione crediti di medio-lungo termine a tasso agevolato da Istituzioni Sociali Private	0,00	0,00	0,00	0,00
E.5.03.05.00.000	Riscossione crediti di medio-lungo termine a tasso agevolato dall'Unione Europea e dal Resto del Mondo	0,00	0,00	0,00	0,00
E.5.03.05.01.000	Riscossione crediti di medio-lungo termine a tasso agevolato dall'Unione Europea	0,00	0,00	0,00	0,00
E.5.03.05.02.000	Riscossione crediti di medio-lungo termine a tasso agevolato dal Resto del Mondo	0,00	0,00	0,00	0,00
E.5.03.06.00.000	Riscossione crediti di medio-lungo termine a tasso non agevolato da Amministrazione Pubbliche	0,00	0,00	0,00	0,00
E.5.03.06.01.000	Riscossione crediti di medio-lungo termine a tasso non agevolato da Amministrazioni Centrali	0,00	0,00	0,00	0,00
E.5.03.06.02.000	Riscossione crediti di medio-lungo termine a tasso non agevolato da Amministrazioni Locali	0,00	0,00	0,00	0,00
E.5.03.06.03.000	Riscossione crediti di medio-lungo termine a tasso non agevolato da Enti di Previdenza	0,00	0,00	0,00	0,00
E.5.03.06.04.000	Riscossione crediti di medio-lungo termine a tasso non agevolato da organismi interni e/o unità locali della amministrazione	0,00	0,00	0,00	0,00
E.5.03.07.00.000	Riscossione crediti di medio-lungo termine a tasso non agevolato da Famiglie	0,00	0,00	0,00	0,00
E.5.03.07.01.000	Riscossione crediti di medio-lungo termine a tasso non agevolato da Famiglie	0,00	0,00	0,00	0,00
E.5.03.08.00.000	Riscossione crediti di medio-lungo termine a tasso non agevolato da Imprese	0,00	0,00	0,00	0,00
E.5.03.08.01.000	Riscossione crediti di medio-lungo termine a tasso non agevolato da imprese controllate	0,00	0,00	0,00	0,00
E.5.03.08.02.000	Riscossione crediti di medio-lungo termine a tasso non agevolato da altre imprese partecipate	0,00	0,00	0,00	0,00
E.5.03.08.03.000	Riscossione crediti di medio-lungo termine a tasso non agevolato da Cassa Depositi e Prestiti	0,00	0,00	0,00	0,00
E.5.03.08.99.000	Riscossione crediti di medio-lungo termine a tasso non agevolato da altre Imprese	0,00	0,00	0,00	0,00
E.5.03.09.00.000	Riscossione crediti di medio-lungo termine a tasso non agevolato da Istituzioni Sociali Private	0,00	0,00	0,00	0,00
E.5.03.09.01.000	Riscossione crediti di medio-lungo termine a tasso non agevolato da Istituzioni Sociali Private	0,00	0,00	0,00	0,00
E.5.03.10.00.000	Riscossione crediti di medio-lungo termine a tasso non agevolato dall'Unione Europea e dal Resto del Mondo	0,00	0,00	0,00	0,00
E.5.03.10.01.000	Riscossione crediti di medio-lungo termine a tasso non agevolato dall'Unione Europea	0,00	0,00	0,00	0,00
E.5.03.10.02.000	Riscossione crediti di medio-lungo termine a tasso non agevolato dal Resto del Mondo	0,00	0,00	0,00	0,00
E.5.03.11.00.000	Riscossione crediti sorti a seguito di escussione di garanzie in favore di Amministrazioni Pubbliche	0,00	0,00	0,00	0,00
E.5.03.11.01.000	Riscossione crediti sorti a seguito di escussione di garanzie in favore di Amministrazioni Centrali	0,00	0,00	0,00	0,00
E.5.03.11.02.000	Riscossione crediti sorti a seguito di escussione di garanzie in favore di Amministrazioni Locali	0,00	0,00	0,00	0,00

Allegato I) - Previsioni e risultati secondo il piano dei conti

CODIFICA DEL PIANO DEI CONTI	DENOMINAZIONE VOCE del PIANO DEI CONTI	COMPETENZA		CASSA	
		PREVISIONI	RISULTATI	PREVISIONI	RISULTATI
E.5.03.11.03.000	Riscossione crediti sorti a seguito di escussione di garanzie in favore di Enti di Previdenza	0,00	0,00	0,00	0,00
E.5.03.12.00.000	Riscossione crediti sorti a seguito di escussione di garanzie in favore di Famiglie	0,00	0,00	0,00	0,00
E.5.03.12.01.000	Riscossione crediti sorti a seguito di escussione di garanzie in favore di Famiglie	0,00	0,00	0,00	0,00
E.5.03.13.00.000	Riscossione crediti sorti a seguito di escussione di garanzie in favore di Imprese	0,00	0,00	0,00	0,00
E.5.03.13.01.000	Riscossione crediti sorti a seguito di escussione di garanzie in favore di imprese controllate	0,00	0,00	0,00	0,00
E.5.03.13.02.000	Riscossione crediti sorti a seguito di escussione di garanzie in favore di altre imprese partecipate	0,00	0,00	0,00	0,00
E.5.03.13.03.000	Riscossione crediti sorti a seguito di escussione di garanzie in favore della Cassa Depositi e Prestiti - SPA	0,00	0,00	0,00	0,00
E.5.03.13.99.000	Riscossione crediti sorti a seguito di escussione di garanzie in favore di altre Imprese	0,00	0,00	0,00	0,00
E.5.03.14.00.000	Riscossione crediti sorti a seguito di escussione di garanzie in favore di Istituzioni Sociali Private	0,00	0,00	0,00	0,00
E.5.03.14.01.000	Riscossione crediti sorti a seguito di escussione di garanzie in favore di Istituzioni Sociali Private	0,00	0,00	0,00	0,00
E.5.03.15.00.000	Riscossione crediti sorti a seguito di escussione di garanzie in favore dell'Unione Europea e del Resto del Mondo	0,00	0,00	0,00	0,00
E.5.03.15.01.000	Riscossione crediti sorti a seguito di escussione di garanzie in favore dell'Unione Europea	0,00	0,00	0,00	0,00
E.5.03.15.02.000	Riscossione crediti sorti a seguito di escussione di garanzie in favore del Resto del Mondo	0,00	0,00	0,00	0,00
E.5.04.00.00.000	Altre entrate per riduzione di attività finanziarie	0,00	0,00	0,00	0,00
E.5.04.01.00.000	Altre entrate per riduzione di altre attività finanziarie verso Amministrazioni Pubbliche	0,00	0,00	0,00	0,00
E.5.04.01.01.000	Altre entrate per riduzione di altre attività finanziarie verso Amministrazioni Centrali	0,00	0,00	0,00	0,00
E.5.04.01.02.000	Altre entrate per riduzione di altre attività finanziarie verso Amministrazioni Locali	0,00	0,00	0,00	0,00
E.5.04.01.03.000	Altre entrate per riduzione di altre attività finanziarie verso Enti di Previdenza	0,00	0,00	0,00	0,00
E.5.04.02.00.000	Altre entrate per riduzione di altre attività finanziarie verso Famiglie	0,00	0,00	0,00	0,00
E.5.04.02.01.000	Altre entrate per riduzione di altre attività finanziarie verso Famiglie	0,00	0,00	0,00	0,00
E.5.04.03.00.000	Altre entrate per riduzione di altre attività finanziarie verso Imprese	0,00	0,00	0,00	0,00
E.5.04.03.01.000	Altre entrate per riduzione di altre attività finanziarie verso imprese controllate	0,00	0,00	0,00	0,00
E.5.04.03.02.000	Altre entrate per riduzione di altre attività finanziarie verso altre imprese partecipate	0,00	0,00	0,00	0,00
E.5.04.03.03.000	Altre entrate per riduzione di altre attività finanziarie verso Cassa Depositi e Prestiti	0,00	0,00	0,00	0,00
E.5.04.03.99.000	Altre entrate per riduzione di altre attività finanziarie verso altre Imprese	0,00	0,00	0,00	0,00
E.5.04.04.00.000	Altre entrate per riduzione di altre attività finanziarie verso Istituzioni Sociali Private	0,00	0,00	0,00	0,00

Allegato I) - Previsioni e risultati secondo il piano dei conti

CODIFICA DEL PIANO DEI CONTI	DENOMINAZIONE VOCE del PIANO DEI CONTI	COMPETENZA		CASSA	
		PREVISIONI	RISULTATI	PREVISIONI	RISULTATI
E.5.04.04.01.000	Altre entrate per riduzione di altre attività finanziarie verso Istituzioni Sociali Private	0,00	0,00	0,00	0,00
E.5.04.05.00.000	Altre entrate per riduzione di altre attività finanziarie verso Unione Europea e Resto del Mondo	0,00	0,00	0,00	0,00
E.5.04.05.01.000	Altre entrate per riduzione di altre attività finanziarie verso Unione Europea	0,00	0,00	0,00	0,00
E.5.04.05.02.000	Altre entrate per riduzione di altre attività finanziarie verso Resto del Mondo	0,00	0,00	0,00	0,00
E.5.04.06.00.000	Prelievi dai conti di tesoreria statale diversi dalla Tesoreria Unica	0,00	0,00	0,00	0,00
E.5.04.06.01.000	Prelievi dai conti di tesoreria statale diversi dalla Tesoreria Unica	0,00	0,00	0,00	0,00
E.5.04.07.00.000	Prelievi da depositi bancari	0,00	0,00	0,00	0,00
E.5.04.07.01.000	Prelievi da depositi bancari	0,00	0,00	0,00	0,00
E.5.04.08.00.000	Entrate da derivati di ammortamento	0,00	0,00	0,00	0,00
E.5.04.08.01.000	Entrate da derivati di ammortamento	0,00	0,00	0,00	0,00
E.6.00.00.00.000	Accensione Prestiti	0,00	0,00	0,00	0,00
E.6.01.00.00.000	Emissione di titoli obbligazionari	0,00	0,00	0,00	0,00
E.6.01.01.00.000	Emissioni titoli obbligazionari a breve termine	0,00	0,00	0,00	0,00
E.6.01.01.01.000	Emissione di titoli obbligazionari a breve termine in valuta domestica	0,00	0,00	0,00	0,00
E.6.01.01.02.000	Emissione di titoli obbligazionari a breve termine in valuta estera	0,00	0,00	0,00	0,00
E.6.01.02.00.000	Emissioni titoli obbligazionari a medio-lungo termine	0,00	0,00	0,00	0,00
E.6.01.02.01.000	Emissione di titoli obbligazionari a medio-lungo termine in valuta domestica	0,00	0,00	0,00	0,00
E.6.01.02.02.000	Emissione di titoli obbligazionari a medio-lungo termine in valuta estera	0,00	0,00	0,00	0,00
E.6.02.00.00.000	Accensione prestiti a breve termine	0,00	0,00	0,00	0,00
E.6.02.01.00.000	Finanziamenti a breve termine	0,00	0,00	0,00	0,00
E.6.02.01.01.000	Finanziamenti a breve termine da Amministrazioni Centrali	0,00	0,00	0,00	0,00
E.6.02.01.02.000	Finanziamenti a breve termine da Amministrazioni Locali	0,00	0,00	0,00	0,00
E.6.02.01.03.000	Finanziamenti a breve termine da Enti previdenziali	0,00	0,00	0,00	0,00
E.6.02.01.04.000	Finanziamenti a breve termine da Imprese	0,00	0,00	0,00	0,00
E.6.02.01.99.000	Finanziamenti a breve termine da altri soggetti	0,00	0,00	0,00	0,00
E.6.02.02.00.000	Anticipazioni	0,00	0,00	0,00	0,00
E.6.02.02.01.000	Anticipazioni a titolo oneroso	0,00	0,00	0,00	0,00

Allegato I) - Previsioni e risultati secondo il piano dei conti

CODIFICA DEL PIANO DEI CONTI	DENOMINAZIONE VOCE del PIANO DEI CONTI	COMPETENZA		CASSA	
		PREVISIONI	RISULTATI	PREVISIONI	RISULTATI
E.6.02.02.02.000	Anticipazioni a titolo non oneroso	0,00	0,00	0,00	0,00
E.6.03.00.00.000	Accensione mutui e altri finanziamenti a medio lungo termine	0,00	0,00	0,00	0,00
E.6.03.01.00.000	Finanziamenti a medio lungo termine	0,00	0,00	0,00	0,00
E.6.03.01.01.000	Accensione mutui e altri finanziamenti a medio lungo termine da Amministrazioni Centrali	0,00	0,00	0,00	0,00
E.6.03.01.02.000	Accensione mutui e altri finanziamenti a medio lungo termine da Amministrazioni Locali	0,00	0,00	0,00	0,00
E.6.03.01.03.000	Accensione mutui e altri finanziamenti a medio lungo termine da Enti previdenziali	0,00	0,00	0,00	0,00
E.6.03.01.04.000	Accensione mutui e altri finanziamenti a medio lungo termine da Imprese	0,00	0,00	0,00	0,00
E.6.03.01.05.000	Accensione mutui e altri finanziamenti a medio lungo termine da altri soggetti con controparte residente	0,00	0,00	0,00	0,00
E.6.03.01.06.000	Accensione mutui e altri finanziamenti a medio lungo termine da altri soggetti con controparte non residente	0,00	0,00	0,00	0,00
E.6.03.02.00.000	Accensione prestiti da attualizzazione Contributi Pluriennali	0,00	0,00	0,00	0,00
E.6.03.02.01.000	Accensione prestiti da attualizzazione Contributi Pluriennali	0,00	0,00	0,00	0,00
E.6.03.03.00.000	Accensione prestiti a seguito di escussione di garanzie	0,00	0,00	0,00	0,00
E.6.03.03.01.000	Accensione prestiti concessi da Amministrazioni centrali a seguito di escussione di garanzie	0,00	0,00	0,00	0,00
E.6.03.03.02.000	Accensione prestiti concessi da Amministrazioni locali assunti a seguito di escussione di garanzie	0,00	0,00	0,00	0,00
E.6.03.03.03.000	Accensione prestiti concessi da enti di previdenza a seguito di escussione di garanzie	0,00	0,00	0,00	0,00
E.6.03.03.04.000	Accensione prestiti concessi da imprese a seguito di escussione di garanzie	0,00	0,00	0,00	0,00
E.6.03.03.99.000	Accensione prestiti concessi da altri soggetti a seguito di escussione di garanzie	0,00	0,00	0,00	0,00
E.6.04.00.00.000	Altre forme di indebitamento	0,00	0,00	0,00	0,00
E.6.04.01.00.000	Accensione prestiti - Buoni postali	0,00	0,00	0,00	0,00
E.6.04.01.01.000	Accensione prestiti - Buoni postali	0,00	0,00	0,00	0,00
E.6.04.02.00.000	Accensione Prestiti - Leasing finanziario	0,00	0,00	0,00	0,00
E.6.04.02.01.000	Accensione Prestiti - Leasing finanziario	0,00	0,00	0,00	0,00
E.6.04.03.00.000	Accensione Prestiti - Operazioni di cartolarizzazione	0,00	0,00	0,00	0,00
E.6.04.03.01.000	Accensione Prestiti - Operazioni di cartolarizzazione finanziaria	0,00	0,00	0,00	0,00
E.6.04.03.02.000	Accensione Prestiti - Operazioni di cartolarizzazione immobiliare	0,00	0,00	0,00	0,00
E.6.04.04.00.000	Accensione Prestiti - Derivati	0,00	0,00	0,00	0,00

Allegato I) - Previsioni e risultati secondo il piano dei conti

CODIFICA DEL PIANO DEI CONTI	DENOMINAZIONE VOCE del PIANO DEI CONTI	COMPETENZA		CASSA	
		PREVISIONI	RISULTATI	PREVISIONI	RISULTATI
E.6.04.04.01.000	Accensione Prestiti - Derivati	0,00	0,00	0,00	0,00
E.6.05.00.00.000	Entrate da destinare al Fondo di ammortamento titoli	0,00	0,00	0,00	0,00
E.6.05.01.00.000	Erogazioni liberali a favore del Fondo per l'ammortamento dei titoli di Stato	0,00	0,00	0,00	0,00
E.6.05.01.01.000	Erogazioni liberali a favore del Fondo per l'ammortamento dei titoli di Stato	0,00	0,00	0,00	0,00
E.6.05.02.00.000	Altre entrate da destinare al Fondo di ammortamento titoli	0,00	0,00	0,00	0,00
E.6.05.02.01.000	Altre entrate da destinare al Fondo di ammortamento titoli	0,00	0,00	0,00	0,00
E.7.00.00.00.000	Anticipazioni da istituto tesoriere/cassiere	51.645,69	0,00	55.777,34	0,00
E.7.01.00.00.000	Anticipazioni da istituto tesoriere/cassiere	51.645,69	0,00	55.777,34	0,00
E.7.01.01.00.000	Anticipazioni da istituto tesoriere/cassiere	51.645,69	0,00	55.777,34	0,00
E.7.01.01.01.000	Anticipazioni da istituto tesoriere/cassiere	51.645,69	0,00	55.777,34	0,00
E.8.00.00.00.000	Premi di emissione di titoli emessi dall'amministrazione	0,00	0,00	0,00	0,00
E.8.01.00.00.000	Premi di emissione di titoli emessi dall'amministrazione	0,00	0,00	0,00	0,00
E.8.01.01.00.000	Premi di emissione di titoli emessi dall'amministrazione	0,00	0,00	0,00	0,00
E.8.01.01.01.000	Premi di emissione di titoli emessi dall'amministrazione	0,00	0,00	0,00	0,00
E.9.00.00.00.000	Entrate per conto terzi e partite di giro	512.575,65	174.161,69	510.316,58	174.161,69
E.9.01.00.00.000	Entrate per partite di giro	487.875,63	172.538,49	485.616,56	172.538,49
E.9.01.01.00.000	Altre ritenute	0,00	0,00	0,00	0,00
E.9.01.01.01.000	Ritenuta del 4% sui contributi pubblici	0,00	0,00	0,00	0,00
E.9.01.01.02.000	Ritenute per scissione contabile IVA (split payment)	0,00	0,00	0,00	0,00
E.9.01.01.99.000	Altre ritenute n.a.c.	0,00	0,00	0,00	0,00
E.9.01.02.00.000	Ritenute su redditi da lavoro dipendente	485.293,35	170.989,12	485.616,56	170.989,12
E.9.01.02.01.000	Ritenute erariali su redditi da lavoro dipendente per conto terzi	347.593,58	112.352,12	10.345,78	112.352,12
E.9.01.02.02.000	Ritenute previdenziali e assistenziali su redditi da lavoro dipendente per conto terzi	125.699,77	49.274,02	476.419,35	49.274,02
E.9.01.02.99.000	Altre ritenute al personale dipendente per conto di terzi	12.000,00	9.362,98	-1.148,57	9.362,98
E.9.01.03.00.000	Ritenute su redditi da lavoro autonomo	0,00	0,00	0,00	0,00
E.9.01.03.01.000	Ritenute erariali su redditi da lavoro autonomo per conto terzi	0,00	0,00	0,00	0,00
E.9.01.03.02.000	Ritenute previdenziali e assistenziali su redditi da lavoro autonomo per conto terzi	0,00	0,00	0,00	0,00

Allegato I) - Previsioni e risultati secondo il piano dei conti

CODIFICA DEL PIANO DEI CONTI	DENOMINAZIONE VOCE del PIANO DEI CONTI	COMPETENZA		CASSA	
		PREVISIONI	RISULTATI	PREVISIONI	RISULTATI
E.9.01.03.99.000	Altre ritenute al personale con contratto di lavoro autonomo per conto di terzi	0,00	0,00	0,00	0,00
E.9.01.04.00.000	Finanziamento della gestione sanitaria dalla gestione ordinaria della Regione	0,00	0,00	0,00	0,00
E.9.01.04.01.000	Finanziamento regionale aggiuntivo sanità - per equilibri di sistema	0,00	0,00	0,00	0,00
E.9.01.04.02.000	Finanziamento regionale aggiuntivo sanità - quota manovra per equilibri di sistema	0,00	0,00	0,00	0,00
E.9.01.04.99.000	Finanziamento regionale aggiuntivo sanità n.a.c.	0,00	0,00	0,00	0,00
E.9.01.99.00.000	Altre entrate per partite di giro	2.582,28	1.549,37	0,00	1.549,37
E.9.01.99.01.000	Entrate a seguito di spese non andate a buon fine	0,00	0,00	0,00	0,00
E.9.01.99.02.000	Anticipazioni sanità della tesoreria statale	0,00	0,00	0,00	0,00
E.9.01.99.03.000	Rimborso di fondi economici e carte aziendali	2.582,28	1.549,37	0,00	1.549,37
E.9.01.99.04.000	Reintegro disponibilità dal conto sanità al conto non sanità della Regione	0,00	0,00	0,00	0,00
E.9.01.99.05.000	Reintegro disponibilità dal conto non sanità al conto sanità della Regione	0,00	0,00	0,00	0,00
E.9.01.99.06.000	Entrate derivanti dalla gestione degli incassi vincolati degli enti locali	0,00	0,00	0,00	0,00
E.9.01.99.99.000	Altre entrate per partite di giro diverse	0,00	0,00	0,00	0,00
E.9.02.00.00.000	Entrate per conto terzi	24.700,02	1.623,20	24.700,02	1.623,20
E.9.02.01.00.000	Rimborsi per acquisto di beni e servizi per conto terzi	0,00	0,00	11.189,79	0,00
E.9.02.01.01.000	Rimborso per acquisti di beni per conto di terzi	0,00	0,00	0,00	0,00
E.9.02.01.02.000	Rimborso per acquisto di servizi per conto di terzi	0,00	0,00	11.189,79	0,00
E.9.02.02.00.000	Trasferimenti da Amministrazioni pubbliche per operazioni conto terzi	4.041,74	0,00	4.041,74	0,00
E.9.02.02.01.000	Trasferimenti da Amministrazioni Centrali per operazioni conto terzi	0,00	0,00	0,00	0,00
E.9.02.02.02.000	Trasferimenti da Amministrazioni Locali per operazioni conto terzi	4.041,74	0,00	4.041,74	0,00
E.9.02.02.03.000	Trasferimenti da Enti di Previdenza per operazioni conto terzi	0,00	0,00	0,00	0,00
E.9.02.03.00.000	Trasferimenti da altri settori per operazioni conto terzi	0,00	0,00	0,00	0,00
E.9.02.03.01.000	Trasferimenti da Famiglie per operazioni conto terzi	0,00	0,00	0,00	0,00
E.9.02.03.02.000	Trasferimenti da Imprese per operazioni conto terzi	0,00	0,00	0,00	0,00
E.9.02.03.03.000	Trasferimenti da Istituzioni Sociali Private per operazioni conto terzi	0,00	0,00	0,00	0,00
E.9.02.03.04.000	Trasferimenti dall'Unione Europea e dal Resto del Mondo per operazioni conto terzi	0,00	0,00	0,00	0,00
E.9.02.04.00.000	Depositi di/presso terzi	15.493,71	1.425,00	4.303,92	1.425,00

Allegato I) - Previsioni e risultati secondo il piano dei conti

CODIFICA DEL PIANO DEI CONTI	DENOMINAZIONE VOCE del PIANO DEI CONTI	COMPETENZA		CASSA	
		PREVISIONI	RISULTATI	PREVISIONI	RISULTATI
E.9.02.04.01.000	Costituzione di depositi cauzionali o contrattuali di terzi	15.493,71	1.425,00	4.303,92	1.425,00
E.9.02.04.02.000	Restituzione di depositi cauzionali o contrattuali presso terzi	0,00	0,00	0,00	0,00
E.9.02.05.00.000	Riscossione imposte e tributi per conto terzi	0,00	0,00	0,00	0,00
E.9.02.05.01.000	Riscossione di imposte di natura corrente per conto di terzi	0,00	0,00	0,00	0,00
E.9.02.05.02.000	Riscossione di imposte in conto capitale per conto di terzi	0,00	0,00	0,00	0,00
E.9.02.99.00.000	Altre entrate per conto terzi	5.164,57	198,20	5.164,57	198,20
E.9.02.99.99.000	Altre entrate per conto terzi	5.164,57	198,20	5.164,57	198,20

Allegato I) - Previsioni e risultati secondo il piano dei conti

CODIFICA DEL PIANO DEI CONTI	DENOMINAZIONE VOCE del PIANO DEI CONTI	COMPETENZA		CASSA	
		PREVISIONI	RISULTATI	PREVISIONI	RISULTATI
	SPESE	5.968.933,35	2.329.337,58	6.562.792,57	2.290.953,08
U.1.00.00.00.000	Spese correnti	1.765.513,57	1.343.841,24	1.967.178,99	1.253.190,49
U.1.01.00.00.000	Redditi da lavoro dipendente	653.839,70	611.079,67	720.385,48	637.877,07
U.1.01.01.00.000	Retribuzioni lorde	508.637,85	474.092,83	548.035,66	495.943,27
U.1.01.01.01.000	Retribuzioni in denaro	498.115,09	463.593,71	549.832,31	484.556,91
U.1.01.01.02.000	Altre spese per il personale	10.522,76	10.499,12	-1.796,65	11.386,36
U.1.01.02.00.000	Contributi sociali a carico dell'ente	145.201,85	136.986,84	172.349,82	141.933,80
U.1.01.02.01.000	Contributi sociali effettivi a carico dell'ente	145.201,85	136.986,84	172.349,82	141.933,80
U.1.01.02.02.000	Contributi sociali figurativi	0,00	0,00	0,00	0,00
U.1.02.00.00.000	Imposte e tasse a carico dell'ente	46.833,15	42.607,18	53.124,65	44.631,01
U.1.02.01.00.000	Imposte, tasse e proventi assimilati a carico dell'ente	46.833,15	42.607,18	53.124,65	44.631,01
U.1.02.01.01.000	Imposta regionale sulle attività produttive (IRAP)	46.033,15	41.807,18	52.324,65	43.831,01
U.1.02.01.02.000	Imposta di registro e di bollo	0,00	0,00	0,00	0,00
U.1.02.01.03.000	Imposta comunale sulla pubblicità e diritto sulle pubbliche affissioni	0,00	0,00	0,00	0,00
U.1.02.01.04.000	Tributo speciale per il deposito in discarica dei rifiuti solidi	0,00	0,00	0,00	0,00
U.1.02.01.05.000	Tributo funzione tutela e protezione ambiente	0,00	0,00	0,00	0,00
U.1.02.01.06.000	Tassa e/o tariffa smaltimento rifiuti solidi urbani	0,00	0,00	0,00	0,00
U.1.02.01.07.000	Tassa e/o canone occupazione spazi e aree pubbliche	0,00	0,00	0,00	0,00
U.1.02.01.08.000	Tassa sulle emissioni di anidride solforosa	0,00	0,00	0,00	0,00
U.1.02.01.09.000	Tassa di circolazione dei veicoli a motore (tassa automobilistica)	800,00	800,00	-1.000,00	800,00
U.1.02.01.10.000	Imposte sul reddito delle persone giuridiche (ex IRPEG)	0,00	0,00	0,00	0,00
U.1.02.01.11.000	Imposta comunale sugli immobili (ICI)	0,00	0,00	0,00	0,00
U.1.02.01.12.000	Imposta Municipale Propria	0,00	0,00	0,00	0,00
U.1.02.01.13.000	Imposta sulle plusvalenze da cessione di attività finanziarie	0,00	0,00	0,00	0,00
U.1.02.01.14.000	Tributi sulle successioni e donazioni	0,00	0,00	0,00	0,00
U.1.02.01.99.000	Imposte, tasse e proventi assimilati a carico dell'ente n.a.c.	0,00	0,00	1.800,00	0,00

Allegato I) - Previsioni e risultati secondo il piano dei conti

CODIFICA DEL PIANO DEI CONTI	DENOMINAZIONE VOCE del PIANO DEI CONTI	COMPETENZA		CASSA	
		PREVISIONI	RISULTATI	PREVISIONI	RISULTATI
U.1.03.00.00.000	Acquisto di beni e servizi	800.686,00	654.013,83	1.123.122,74	538.422,26
U.1.03.01.00.000	Acquisto di beni	147.034,14	97.659,32	177.510,82	73.823,06
U.1.03.01.01.000	Giornali, riviste e pubblicazioni	2.700,00	2.573,67	2.700,00	2.573,67
U.1.03.01.02.000	Altri beni di consumo	137.334,14	93.903,69	171.369,55	68.394,49
U.1.03.01.03.000	Flora e Fauna	0,00	0,00	0,00	0,00
U.1.03.01.04.000	Armi e materiale per usi militari, ordine pubblico, sicurezza	7.000,00	1.181,96	3.441,27	2.854,90
U.1.03.01.05.000	Medicinali e altri beni di consumo sanitario	0,00	0,00	0,00	0,00
U.1.03.02.00.000	Acquisto di servizi	653.651,86	556.354,51	945.611,92	464.599,20
U.1.03.02.01.000	Organi e incarichi istituzionali dell'amministrazione	27.243,87	19.741,50	21.486,84	20.123,21
U.1.03.02.02.000	Rappresentanza, organizzazione eventi, pubblicità e servizi per trasferta	145.791,90	118.013,01	190.752,84	117.455,05
U.1.03.02.03.000	Aggi di riscossione	0,00	0,00	0,00	0,00
U.1.03.02.04.000	Acquisto di servizi per formazione e addestramento del personale dell'ente	11.873,51	11.539,82	51.656,60	3.119,82
U.1.03.02.05.000	Utenze e canoni	51.279,17	45.399,98	104.562,07	42.577,58
U.1.03.02.06.000	Canoni per Progetti in Partenariato Pubblico-Privato	0,00	0,00	0,00	0,00
U.1.03.02.07.000	Utilizzo di beni di terzi	13.649,09	9.237,71	19.416,78	8.611,85
U.1.03.02.08.000	Leasing operativo	0,00	0,00	0,00	0,00
U.1.03.02.09.000	Manutenzione ordinaria e riparazioni	198.724,26	177.028,40	255.309,85	124.292,38
U.1.03.02.10.000	Consulenze	12.575,80	12.575,80	12.575,80	12.575,80
U.1.03.02.11.000	Prestazioni professionali e specialistiche	0,00	0,00	36.050,48	0,00
U.1.03.02.12.000	Lavoro flessibile, quota LSU e acquisto di servizi da agenzie di lavoro interinale	17.446,60	7.400,00	4.970,96	6.401,34
U.1.03.02.13.000	Servizi ausiliari per il funzionamento dell'ente	31.393,85	30.400,15	18.867,63	25.355,30
U.1.03.02.14.000	Servizi di ristorazione	8.300,00	8.217,46	19.506,62	6.467,43
U.1.03.02.15.000	Contratti di servizio pubblico	0,00	0,00	0,00	0,00
U.1.03.02.16.000	Servizi amministrativi	20.928,91	20.390,55	11.395,45	21.868,21
U.1.03.02.17.000	Servizi finanziari	800,00	447,88	-146,85	434,24
U.1.03.02.18.000	Servizi sanitari	8.000,00	6.844,23	9.489,74	6.110,97
U.1.03.02.19.000	Servizi informatici e di telecomunicazioni	34.937,56	28.816,16	24.679,11	18.874,67

Allegato I) - Previsioni e risultati secondo il piano dei conti

CODIFICA DEL PIANO DEI CONTI	DENOMINAZIONE VOCE del PIANO DEI CONTI	COMPETENZA		CASSA	
		PREVISIONI	RISULTATI	PREVISIONI	RISULTATI
U.1.03.02.99.000	Altri servizi	70.707,34	60.301,86	165.038,00	50.331,35
U.1.04.00.00.000	Trasferimenti correnti	200,00	0,00	20.340,00	0,00
U.1.04.01.00.000	Trasferimenti correnti a Amministrazioni Pubbliche	200,00	0,00	20.340,00	0,00
U.1.04.01.01.000	Trasferimenti correnti a Amministrazioni Centrali	200,00	0,00	7.027,98	0,00
U.1.04.01.02.000	Trasferimenti correnti a Amministrazioni Locali	0,00	0,00	13.312,02	0,00
U.1.04.01.03.000	Trasferimenti correnti a Enti di Previdenza	0,00	0,00	0,00	0,00
U.1.04.01.04.000	Trasferimenti correnti a organismi interni e/o unità locali della amministrazione	0,00	0,00	0,00	0,00
U.1.04.02.00.000	Trasferimenti correnti a Famiglie	0,00	0,00	0,00	0,00
U.1.04.02.01.000	Interventi previdenziali	0,00	0,00	0,00	0,00
U.1.04.02.02.000	Interventi assistenziali	0,00	0,00	0,00	0,00
U.1.04.02.03.000	Borse di studio e contratti di formazione specialistica area medica	0,00	0,00	0,00	0,00
U.1.04.02.04.000	Trasferimenti correnti a famiglie per vincite	0,00	0,00	0,00	0,00
U.1.04.02.05.000	Altri trasferimenti a famiglie	0,00	0,00	0,00	0,00
U.1.04.03.00.000	Trasferimenti correnti a Imprese	0,00	0,00	0,00	0,00
U.1.04.03.01.000	Trasferimenti correnti a imprese controllate	0,00	0,00	0,00	0,00
U.1.04.03.02.000	Trasferimenti correnti a altre imprese partecipate	0,00	0,00	0,00	0,00
U.1.04.03.99.000	Trasferimenti correnti a altre imprese	0,00	0,00	0,00	0,00
U.1.04.04.00.000	Trasferimenti correnti a Istituzioni Sociali Private	0,00	0,00	0,00	0,00
U.1.04.04.01.000	Trasferimenti correnti a Istituzioni Sociali Private	0,00	0,00	0,00	0,00
U.1.04.05.00.000	Trasferimenti correnti versati all'Unione Europea e al Resto del Mondo	0,00	0,00	0,00	0,00
U.1.04.05.01.000	Trasferimenti correnti alla UE - quota Risorse Proprie Tradizionali	0,00	0,00	0,00	0,00
U.1.04.05.02.000	Trasferimenti correnti alla UE - quota Risorse IVA	0,00	0,00	0,00	0,00
U.1.04.05.03.000	Trasferimenti correnti alla UE - quota Risorse RNL	0,00	0,00	0,00	0,00
U.1.04.05.04.000	Trasferimenti correnti al Resto del Mondo	0,00	0,00	0,00	0,00
U.1.04.05.99.000	Altri Trasferimenti correnti alla UE	0,00	0,00	0,00	0,00
U.1.05.00.00.000	Trasferimenti di tributi	0,00	0,00	0,00	0,00
U.1.05.01.00.000	Trasferimenti di tributi a titolo di devoluzioni	0,00	0,00	0,00	0,00

Allegato I) - Previsioni e risultati secondo il piano dei conti

CODIFICA DEL PIANO DEI CONTI	DENOMINAZIONE VOCE del PIANO DEI CONTI	COMPETENZA		CASSA	
		PREVISIONI	RISULTATI	PREVISIONI	RISULTATI
U.1.05.01.01.000	Imposta sul valore aggiunto (IVA) sugli scambi interni	0,00	0,00	0,00	0,00
U.1.05.01.02.000	Imposta sul valore aggiunto (IVA) sulle importazioni	0,00	0,00	0,00	0,00
U.1.05.01.03.000	Accisa sull'energia elettrica	0,00	0,00	0,00	0,00
U.1.05.01.04.000	Accisa sui prodotti energetici	0,00	0,00	0,00	0,00
U.1.05.01.05.000	Imposta di registro	0,00	0,00	0,00	0,00
U.1.05.01.06.000	Imposta di bollo	0,00	0,00	0,00	0,00
U.1.05.01.07.000	Imposta ipotecaria	0,00	0,00	0,00	0,00
U.1.05.01.08.000	Accisa sull'alcool e le bevande alcoliche	0,00	0,00	0,00	0,00
U.1.05.01.09.000	Accisa sui tabacchi	0,00	0,00	0,00	0,00
U.1.05.01.10.000	Imposta di consumo su oli lubrificanti e bitumi di petrolio	0,00	0,00	0,00	0,00
U.1.05.01.11.000	Imposta unica sui concorsi pronostici e sulle scommesse	0,00	0,00	0,00	0,00
U.1.05.01.12.000	Proventi da lotto, lotterie e altri giochi	0,00	0,00	0,00	0,00
U.1.05.01.13.000	Addizionale regionale sui canoni per le utenze di acque pubbliche	0,00	0,00	0,00	0,00
U.1.05.01.14.000	Altre imposte sostitutive n.a.c.	0,00	0,00	0,00	0,00
U.1.05.01.15.000	Ritenute sugli interessi e su altri redditi da capitale	0,00	0,00	0,00	0,00
U.1.05.01.16.000	Ritenute e imposte sostitutive sugli utili distribuiti dalle società di capitali	0,00	0,00	0,00	0,00
U.1.05.01.17.000	Altre ritenute n.a.c.	0,00	0,00	0,00	0,00
U.1.05.01.18.000	Imposte sul reddito delle persone fisiche	0,00	0,00	0,00	0,00
U.1.05.01.19.000	Imposte sul reddito delle società (ex IRPEG)	0,00	0,00	0,00	0,00
U.1.05.01.20.000	Imposta sulle plusvalenze da cessione di attività finanziarie	0,00	0,00	0,00	0,00
U.1.05.01.21.000	Imposte su assicurazione vita	0,00	0,00	0,00	0,00
U.1.05.01.99.000	Altri tributi trasferiti a titolo di devoluzioni	0,00	0,00	0,00	0,00
U.1.05.02.00.000	Compartecipazioni di tributi a Amministrazioni Locali non destinate al finanziamento della spesa sanitaria	0,00	0,00	0,00	0,00
U.1.05.02.01.000	Compartecipazione IVA a Regioni - non Sanità	0,00	0,00	0,00	0,00
U.1.05.02.02.000	Compartecipazione al bollo auto a Province	0,00	0,00	0,00	0,00
U.1.05.02.03.000	Compartecipazione IVA a Comuni	0,00	0,00	0,00	0,00

Allegato I) - Previsioni e risultati secondo il piano dei conti

CODIFICA DEL PIANO DEI CONTI	DENOMINAZIONE VOCE del PIANO DEI CONTI	COMPETENZA		CASSA	
		PREVISIONI	RISULTATI	PREVISIONI	RISULTATI
U.1.05.02.04.000	Compartecipazione IRPEF ai Comuni	0,00	0,00	0,00	0,00
U.1.05.02.05.000	Tributo provinciale deposito in discarica dei rifiuti solidi	0,00	0,00	0,00	0,00
U.1.05.02.97.000	Altre compartecipazioni di imposte a Regioni non destinati al finanziamento della spesa sanitaria	0,00	0,00	0,00	0,00
U.1.05.02.98.000	Altre compartecipazioni alle Province	0,00	0,00	0,00	0,00
U.1.05.02.99.000	Altre compartecipazioni a Comuni	0,00	0,00	0,00	0,00
U.1.05.03.00.000	Trasferimenti di tributi a Amministrazioni Locali per finanziamento spesa sanitaria	0,00	0,00	0,00	0,00
U.1.05.03.01.000	Compartecipazione IVA - Sanità	0,00	0,00	0,00	0,00
U.1.05.03.99.000	Altre compartecipazioni a titolo di finanziamento della spesa sanitaria	0,00	0,00	0,00	0,00
U.1.06.00.00.000	Fondi perequativi	0,00	0,00	0,00	0,00
U.1.06.01.00.000	Fondi perequativi	0,00	0,00	0,00	0,00
U.1.06.01.01.000	Trasferimenti ad Amministrazioni Locali - Fondi perequativi	0,00	0,00	0,00	0,00
U.1.07.00.00.000	Interessi passivi	0,00	0,00	0,00	0,00
U.1.07.01.00.000	Interessi passivi su titoli obbligazionari a breve termine	0,00	0,00	0,00	0,00
U.1.07.01.01.000	Interessi passivi su titoli obbligazionari a breve termine in valuta domestica	0,00	0,00	0,00	0,00
U.1.07.01.02.000	Interessi passivi su titoli obbligazionari a breve termine in valuta estera	0,00	0,00	0,00	0,00
U.1.07.02.00.000	Interessi passivi su titoli obbligazionari a medio-lungo termine	0,00	0,00	0,00	0,00
U.1.07.02.01.000	Interessi passivi su titoli obbligazionari a medio-lungo termine in valuta domestica	0,00	0,00	0,00	0,00
U.1.07.02.02.000	Interessi passivi su titoli obbligazionari a medio-lungo termine in valuta estera	0,00	0,00	0,00	0,00
U.1.07.03.00.000	Interessi passivi su buoni postali	0,00	0,00	0,00	0,00
U.1.07.03.01.000	Interessi passivi su buoni postali	0,00	0,00	0,00	0,00
U.1.07.04.00.000	Interessi su finanziamenti a breve termine	0,00	0,00	0,00	0,00
U.1.07.04.01.000	Interessi passivi a Amministrazioni Centrali su finanziamenti a breve termine	0,00	0,00	0,00	0,00
U.1.07.04.02.000	Interessi passivi a Amministrazioni Locali su finanziamenti a breve termine	0,00	0,00	0,00	0,00
U.1.07.04.03.000	Interessi passivi a Enti previdenziali su finanziamenti a breve termine	0,00	0,00	0,00	0,00
U.1.07.04.04.000	Interessi passivi a Imprese su finanziamenti a breve termine	0,00	0,00	0,00	0,00
U.1.07.04.05.000	Interessi passivi su finanziamenti a breve termine ad altri soggetti	0,00	0,00	0,00	0,00
U.1.07.05.00.000	Interessi su Mutui e altri finanziamenti a medio lungo termine	0,00	0,00	0,00	0,00

Allegato I) - Previsioni e risultati secondo il piano dei conti

CODIFICA DEL PIANO DEI CONTI	DENOMINAZIONE VOCE del PIANO DEI CONTI	COMPETENZA		CASSA	
		PREVISIONI	RISULTATI	PREVISIONI	RISULTATI
U.1.07.05.01.000	Interessi passivi ad Amministrazioni Centrali su mutui e altri finanziamenti a medio lungo termine	0,00	0,00	0,00	0,00
U.1.07.05.02.000	Interessi passivi a Amministrazioni Locali su mutui e altri finanziamenti a medio lungo termine	0,00	0,00	0,00	0,00
U.1.07.05.03.000	Interessi passivi a Enti previdenziali su mutui e altri finanziamenti a medio lungo termine	0,00	0,00	0,00	0,00
U.1.07.05.04.000	Interessi passivi su finanziamenti a medio lungo termine a Imprese	0,00	0,00	0,00	0,00
U.1.07.05.05.000	Interessi passivi su mutui e altri finanziamenti a medio lungo termine ad altri soggetti	0,00	0,00	0,00	0,00
U.1.07.05.06.000	Interessi passivi per Attualizzazione Contributi Pluriennali	0,00	0,00	0,00	0,00
U.1.07.06.00.000	Altri interessi passivi	0,00	0,00	0,00	0,00
U.1.07.06.01.000	Interessi su derivati	0,00	0,00	0,00	0,00
U.1.07.06.02.000	Interessi di mora	0,00	0,00	0,00	0,00
U.1.07.06.03.000	Interessi su conti della tesoreria dello Stato o di altre Amministrazioni pubbliche	0,00	0,00	0,00	0,00
U.1.07.06.04.000	Interessi passivi su anticipazioni di tesoreria degli istituti tesorerieri/cassieri	0,00	0,00	0,00	0,00
U.1.07.06.05.000	Interessi passivi su operazioni di leasing finanziario	0,00	0,00	0,00	0,00
U.1.07.06.06.000	Interessi passivi per operazioni di cartolarizzazione	0,00	0,00	0,00	0,00
U.1.07.06.99.000	Altri interessi passivi diversi	0,00	0,00	0,00	0,00
U.1.08.00.00.000	Altre spese per redditi da capitale	0,00	0,00	0,00	0,00
U.1.08.01.00.000	Utili e avanzi distribuiti in uscita	0,00	0,00	0,00	0,00
U.1.08.01.01.000	Utili e avanzi distribuiti a imprese controllate	0,00	0,00	0,00	0,00
U.1.08.01.02.000	Utili e avanzi distribuiti a altre imprese partecipate	0,00	0,00	0,00	0,00
U.1.08.01.99.000	Utili e avanzi distribuiti a altri soggetti	0,00	0,00	0,00	0,00
U.1.08.02.00.000	Diritti reali di godimento e servitù onerose	0,00	0,00	0,00	0,00
U.1.08.02.01.000	Diritti reali di godimento e servitù onerose	0,00	0,00	0,00	0,00
U.1.08.99.00.000	Altre spese per redditi da capitale n.a.c.	0,00	0,00	0,00	0,00
U.1.08.99.01.000	Oneri finanziari derivanti dalla estinzione anticipata di prestiti	0,00	0,00	0,00	0,00
U.1.08.99.99.000	Altre spese per redditi da capitale n.a.c.	0,00	0,00	0,00	0,00
U.1.09.00.00.000	Rimborsi e poste correttive delle entrate	8.880,41	4.716,56	-74,00	836,15
U.1.09.01.00.000	Rimborsi per spese di personale (comando, distacco, fuori ruolo, convenzioni, ecc.)	0,00	0,00	0,00	0,00
U.1.09.01.01.000	Rimborsi per spese di personale (comando, distacco, fuori ruolo, convenzioni, ecc.)	0,00	0,00	0,00	0,00

Allegato I) - Previsioni e risultati secondo il piano dei conti

CODIFICA DEL PIANO DEI CONTI	DENOMINAZIONE VOCE del PIANO DEI CONTI	COMPETENZA		CASSA	
		PREVISIONI	RISULTATI	PREVISIONI	RISULTATI
U.1.09.02.00.000	Rimborsi di imposte in uscita	0,00	0,00	0,00	0,00
U.1.09.02.01.000	Rimborsi di imposte e tasse di natura corrente	0,00	0,00	0,00	0,00
U.1.09.02.02.000	Rimborsi di imposte in conto capitale in uscita	0,00	0,00	0,00	0,00
U.1.09.03.00.000	Rimborsi di trasferimenti all'Unione Europea	0,00	0,00	0,00	0,00
U.1.09.03.01.000	Rimborsi di trasferimenti all'Unione Europea	0,00	0,00	0,00	0,00
U.1.09.99.00.000	Altri Rimborsi di parte corrente di somme non dovute o incassate in eccesso	8.880,41	4.716,56	-74,00	836,15
U.1.09.99.01.000	Rimborsi di parte corrente ad Amministrazioni Centrali di somme non dovute o incassate in eccesso	0,00	0,00	0,00	0,00
U.1.09.99.02.000	Rimborsi di parte corrente ad Amministrazioni Locali di somme non dovute o incassate in eccesso	0,00	0,00	0,00	0,00
U.1.09.99.03.000	Rimborsi di parte corrente a Enti Previdenziali di somme non dovute o incassate in eccesso	0,00	0,00	0,00	0,00
U.1.09.99.04.000	Rimborsi di parte corrente a Famiglie di somme non dovute o incassate in eccesso	8.880,41	4.716,56	-74,00	836,15
U.1.09.99.05.000	Rimborsi di parte corrente a Imprese di somme non dovute o incassate in eccesso	0,00	0,00	0,00	0,00
U.1.09.99.06.000	Rimborsi di parte corrente a Istituzioni Sociali Private di somme non dovute o incassate in eccesso	0,00	0,00	0,00	0,00
U.1.10.00.00.000	Altre spese correnti	255.074,31	31.424,00	50.280,12	31.424,00
U.1.10.01.00.000	Fondi di riserva e altri accantonamenti	7.809,85	0,00	7.809,85	0,00
U.1.10.01.01.000	Fondo di riserva	0,00	0,00	0,00	0,00
U.1.10.01.02.000	Fondo speciali	0,00	0,00	0,00	0,00
U.1.10.01.03.000	Fondo crediti di dubbia e difficile esazione di parte corrente	6.809,85	0,00	6.809,85	0,00
U.1.10.01.04.000	Fondo rinnovi contrattuali	0,00	0,00	0,00	0,00
U.1.10.01.99.000	Altri fondi e accantonamenti	1.000,00	0,00	1.000,00	0,00
U.1.10.02.00.000	Fondo pluriennale vincolato	213.748,60	0,00	0,00	0,00
U.1.10.02.01.000	Fondo pluriennale vincolato	213.748,60	0,00	0,00	0,00
U.1.10.03.00.000	Versamenti IVA a debito	0,00	0,00	0,00	0,00
U.1.10.03.01.000	Versamenti IVA a debito per le gestioni commerciali	0,00	0,00	0,00	0,00
U.1.10.04.00.000	Premi di assicurazione	33.515,86	31.424,00	33.515,86	31.424,00
U.1.10.04.01.000	Premi di assicurazione contro i danni	33.515,86	31.424,00	2.091,83	31.424,00
U.1.10.04.99.000	Altri premi di assicurazione n.a.c.	0,00	0,00	31.424,03	0,00

Allegato I) - Previsioni e risultati secondo il piano dei conti

CODIFICA DEL PIANO DEI CONTI	DENOMINAZIONE VOCE del PIANO DEI CONTI	COMPETENZA		CASSA	
		PREVISIONI	RISULTATI	PREVISIONI	RISULTATI
U.1.10.05.00.000	Spese dovute a sanzioni, risarcimenti e indennizzi	0,00	0,00	8.954,41	0,00
U.1.10.05.01.000	Spese dovute a sanzioni	0,00	0,00	0,00	0,00
U.1.10.05.02.000	Spese per risarcimento danni	0,00	0,00	8.954,41	0,00
U.1.10.05.03.000	Spese per indennizzi	0,00	0,00	0,00	0,00
U.1.10.05.04.000	Oneri da contenzioso	0,00	0,00	0,00	0,00
U.1.10.05.99.000	Altre spese dovute per irregolarità e illeciti n.a.c.	0,00	0,00	0,00	0,00
U.1.10.99.00.000	Altre spese correnti n.a.c.	0,00	0,00	0,00	0,00
U.1.10.99.99.000	Altre spese correnti n.a.c.	0,00	0,00	0,00	0,00
U.2.00.00.00.000	Spese in conto capitale	3.639.198,44	811.334,65	3.983.064,49	859.811,48
U.2.01.00.00.000	Tributi in conto capitale a carico dell'ente	0,00	0,00	0,00	0,00
U.2.01.01.00.000	Tributi in conto capitale a carico dell'ente	0,00	0,00	0,00	0,00
U.2.01.01.01.000	Tributi in conto capitale a carico dell'ente	0,00	0,00	0,00	0,00
U.2.01.99.00.000	Altri tributi in conto capitale	0,00	0,00	0,00	0,00
U.2.01.99.01.000	Altri tributi in conto capitale n.a.c.	0,00	0,00	0,00	0,00
U.2.02.00.00.000	Investimenti fissi lordi e acquisto di terreni	3.639.198,44	811.334,65	3.903.857,95	859.811,48
U.2.02.01.00.000	Beni materiali	1.547.623,86	304.948,25	3.175.219,15	334.403,01
U.2.02.01.01.000	Mezzi di trasporto ad uso civile, di sicurezza e ordine pubblico	127.333,15	57.178,88	61.126,61	19.078,88
U.2.02.01.02.000	Mezzi di trasporto ad uso militare	0,00	0,00	0,00	0,00
U.2.02.01.03.000	Mobili e arredi	0,00	0,00	-13.000,00	0,00
U.2.02.01.04.000	Impianti e macchinari	0,00	0,00	0,00	0,00
U.2.02.01.05.000	Attrezzature scientifiche e sanitarie	0,00	0,00	0,00	0,00
U.2.02.01.06.000	Macchine per ufficio	0,00	0,00	0,00	0,00
U.2.02.01.07.000	Hardware	6.454,73	4.772,60	21.760,85	18.636,72
U.2.02.01.08.000	Armi	0,00	0,00	0,00	0,00
U.2.02.01.09.000	Beni immobili	1.413.835,98	242.996,77	3.105.331,69	296.687,41
U.2.02.01.10.000	Beni immobili di valore culturale, storico ed artistico	0,00	0,00	0,00	0,00
U.2.02.01.11.000	Oggetti di valore	0,00	0,00	0,00	0,00

Allegato I) - Previsioni e risultati secondo il piano dei conti

CODIFICA DEL PIANO DEI CONTI	DENOMINAZIONE VOCE del PIANO DEI CONTI	COMPETENZA		CASSA	
		PREVISIONI	RISULTATI	PREVISIONI	RISULTATI
U.2.02.01.99.000	Altri beni materiali	0,00	0,00	0,00	0,00
U.2.02.02.00.000	Terreni e beni materiali non prodotti	0,00	0,00	-50.423,67	0,00
U.2.02.02.01.000	Terreni	0,00	0,00	-50.423,67	0,00
U.2.02.02.02.000	Patrimonio naturale non prodotto	0,00	0,00	0,00	0,00
U.2.02.03.00.000	Beni immateriali	2.091.574,58	506.386,40	779.062,47	525.408,47
U.2.02.03.01.000	Avviamento	0,00	0,00	0,00	0,00
U.2.02.03.02.000	Software	0,00	0,00	0,00	0,00
U.2.02.03.03.000	Brevetti	0,00	0,00	0,00	0,00
U.2.02.03.04.000	Opere dell'ingegno e Diritti d'autore	0,00	0,00	0,00	0,00
U.2.02.03.05.000	Incarichi professionali per la realizzazione di investimenti	6.860,12	0,00	6.860,12	0,00
U.2.02.03.06.000	Manutenzione straordinaria su beni di terzi	63.144,28	38.491,48	-9.074,11	124.144,36
U.2.02.03.99.000	Spese di investimento per beni immateriali n.a.c.	2.021.570,18	467.894,92	781.276,46	401.264,11
U.2.02.04.00.000	Beni materiali acquisiti mediante operazioni di leasing finanziario	0,00	0,00	0,00	0,00
U.2.02.04.01.000	Mezzi di trasporto ad uso civile, di sicurezza e ordine pubblico acquisiti mediante operazioni di leasing finanziario	0,00	0,00	0,00	0,00
U.2.02.04.02.000	Mezzi di trasporto ad uso militare acquisiti mediante operazioni di leasing finanziario	0,00	0,00	0,00	0,00
U.2.02.04.03.000	Mobili e arredi acquisiti mediante operazioni di leasing finanziario	0,00	0,00	0,00	0,00
U.2.02.04.04.000	Impianti e macchinari acquisiti mediante operazioni di leasing finanziario	0,00	0,00	0,00	0,00
U.2.02.04.05.000	Attrezzature scientifiche e sanitarie acquisite mediante operazioni di leasing finanziario	0,00	0,00	0,00	0,00
U.2.02.04.06.000	Macchine per ufficio acquisite mediante operazioni di leasing finanziario	0,00	0,00	0,00	0,00
U.2.02.04.07.000	Hardware acquisito mediante operazioni di leasing finanziario	0,00	0,00	0,00	0,00
U.2.02.04.08.000	Armi acquisite mediante operazioni di leasing finanziario	0,00	0,00	0,00	0,00
U.2.02.04.09.000	Beni immobili acquisiti mediante operazioni di leasing finanziario	0,00	0,00	0,00	0,00
U.2.02.04.10.000	Oggetti di valore acquisiti mediante operazioni di leasing finanziario	0,00	0,00	0,00	0,00
U.2.02.04.99.000	Altri beni materiali acquisiti mediante operazioni di leasing finanziario	0,00	0,00	0,00	0,00
U.2.02.05.00.000	Terreni e beni materiali non prodotti acquisiti mediante operazioni di leasing finanziario	0,00	0,00	0,00	0,00
U.2.02.05.01.000	Terreni acquisiti mediante operazioni di leasing finanziario	0,00	0,00	0,00	0,00

Allegato I) - Previsioni e risultati secondo il piano dei conti

CODIFICA DEL PIANO DEI CONTI	DENOMINAZIONE VOCE del PIANO DEI CONTI	COMPETENZA		CASSA	
		PREVISIONI	RISULTATI	PREVISIONI	RISULTATI
U.2.02.06.00.000	Beni immateriali acquisiti mediante operazioni di leasing finanziario	0,00	0,00	0,00	0,00
U.2.02.06.01.000	Software acquisito mediante operazioni di leasing finanziario	0,00	0,00	0,00	0,00
U.2.02.06.02.000	Brevetti acquisiti mediante operazioni di leasing finanziario	0,00	0,00	0,00	0,00
U.2.02.06.03.000	Opere dell'ingegno e Diritti d'autore acquisiti mediante operazioni di leasing finanziario	0,00	0,00	0,00	0,00
U.2.02.06.99.000	Beni immateriali n.a.c. acquisiti mediante operazioni di leasing finanziario	0,00	0,00	0,00	0,00
U.2.03.00.00.000	Contributi agli investimenti	0,00	0,00	0,00	0,00
U.2.03.01.00.000	Contributi agli investimenti a Amministrazioni pubbliche	0,00	0,00	0,00	0,00
U.2.03.01.01.000	Contributi agli investimenti a Amministrazioni Centrali	0,00	0,00	0,00	0,00
U.2.03.01.02.000	Contributi agli investimenti a Amministrazioni Locali	0,00	0,00	0,00	0,00
U.2.03.01.03.000	Contributi agli investimenti a Enti di Previdenza	0,00	0,00	0,00	0,00
U.2.03.01.04.000	Contributi agli investimenti interni a organismi interni e/o unità locali della amministrazione	0,00	0,00	0,00	0,00
U.2.03.02.00.000	Contributi agli investimenti a Famiglie	0,00	0,00	0,00	0,00
U.2.03.02.01.000	Contributi agli investimenti a Famiglie	0,00	0,00	0,00	0,00
U.2.03.03.00.000	Contributi agli investimenti a Imprese	0,00	0,00	0,00	0,00
U.2.03.03.01.000	Contributi agli investimenti a imprese controllate	0,00	0,00	0,00	0,00
U.2.03.03.02.000	Contributi agli investimenti a altre imprese partecipate	0,00	0,00	0,00	0,00
U.2.03.03.03.000	Contributi agli investimenti a altre Imprese	0,00	0,00	0,00	0,00
U.2.03.04.00.000	Contributi agli investimenti a Istituzioni Sociali Private	0,00	0,00	0,00	0,00
U.2.03.04.01.000	Contributi agli investimenti a Istituzioni Sociali Private	0,00	0,00	0,00	0,00
U.2.03.05.00.000	Contributi agli investimenti all'Unione Europea e al Resto del Mondo	0,00	0,00	0,00	0,00
U.2.03.05.01.000	Contributi agli investimenti all'Unione Europea	0,00	0,00	0,00	0,00
U.2.03.05.02.000	Contributi agli investimenti al Resto del Mondo	0,00	0,00	0,00	0,00
U.2.04.00.00.000	Altri trasferimenti in conto capitale	0,00	0,00	0,00	0,00
U.2.04.01.00.000	Altri trasferimenti in conto capitale per assunzione di debiti di amministrazioni pubbliche	0,00	0,00	0,00	0,00
U.2.04.01.01.000	Altri trasferimenti in conto capitale per assunzione di debiti di Amministrazioni Centrali	0,00	0,00	0,00	0,00
U.2.04.01.02.000	Altri trasferimenti in conto capitale per assunzione di debiti di Amministrazioni Locali	0,00	0,00	0,00	0,00
U.2.04.01.03.000	Altri trasferimenti in conto capitale per assunzione di debiti di Enti di Previdenza	0,00	0,00	0,00	0,00

Allegato I) - Previsioni e risultati secondo il piano dei conti

CODIFICA DEL PIANO DEI CONTI	DENOMINAZIONE VOCE del PIANO DEI CONTI	COMPETENZA		CASSA	
		PREVISIONI	RISULTATI	PREVISIONI	RISULTATI
U.2.04.01.04.000	Altri trasferimenti in conto capitale per assunzione di debiti di organismi interni e/o unità locali della amministrazione	0,00	0,00	0,00	0,00
U.2.04.02.00.000	Altri trasferimenti in conto capitale per assunzione di debiti di Famiglie	0,00	0,00	0,00	0,00
U.2.04.02.01.000	Altri trasferimenti in conto capitale per assunzione di debiti di Famiglie	0,00	0,00	0,00	0,00
U.2.04.03.00.000	Altri trasferimenti in conto capitale per assunzione di debiti di Imprese	0,00	0,00	0,00	0,00
U.2.04.03.01.000	Altri trasferimenti in conto capitale per assunzione di debiti di imprese controllate	0,00	0,00	0,00	0,00
U.2.04.03.02.000	Altri trasferimenti in conto capitale per assunzione di debiti di altre imprese partecipate	0,00	0,00	0,00	0,00
U.2.04.03.03.000	Altri trasferimenti in conto capitale per assunzione di debiti di altre Imprese	0,00	0,00	0,00	0,00
U.2.04.04.00.000	Altri trasferimenti in conto capitale per assunzione di debiti di Istituzioni Sociali Private	0,00	0,00	0,00	0,00
U.2.04.04.01.000	Altri trasferimenti in conto capitale per assunzione di debiti di Istituzioni Sociali Private	0,00	0,00	0,00	0,00
U.2.04.05.00.000	Altri trasferimenti in conto capitale per assunzione di debiti dell'Unione Europea e del Resto del Mondo	0,00	0,00	0,00	0,00
U.2.04.05.01.000	Altri trasferimenti in conto capitale per assunzione di debiti dell'Unione Europea	0,00	0,00	0,00	0,00
U.2.04.05.02.000	Altri trasferimenti in conto capitale per assunzione di debiti del Resto del Mondo	0,00	0,00	0,00	0,00
U.2.04.06.00.000	Altri trasferimenti in conto capitale per cancellazione di crediti verso amministrazioni pubbliche	0,00	0,00	0,00	0,00
U.2.04.06.01.000	Altri trasferimenti in conto capitale per cancellazione di crediti verso Amministrazioni Centrali	0,00	0,00	0,00	0,00
U.2.04.06.02.000	Altri trasferimenti in conto capitale per cancellazione di crediti verso Amministrazioni Locali	0,00	0,00	0,00	0,00
U.2.04.06.03.000	Altri trasferimenti in conto capitale per cancellazione di crediti verso Enti di Previdenza	0,00	0,00	0,00	0,00
U.2.04.06.04.000	Altri trasferimenti in conto capitale per cancellazione di crediti verso organismi interni e/o unità locali della amministrazione	0,00	0,00	0,00	0,00
U.2.04.07.00.000	Altri trasferimenti in conto capitale per cancellazione di crediti verso Famiglie	0,00	0,00	0,00	0,00
U.2.04.07.01.000	Altri trasferimenti in conto capitale per cancellazione di crediti verso Famiglie	0,00	0,00	0,00	0,00
U.2.04.08.00.000	Altri trasferimenti in conto capitale per cancellazione di crediti verso Imprese	0,00	0,00	0,00	0,00
U.2.04.08.01.000	Altri trasferimenti in conto capitale per cancellazione di crediti verso imprese controllate	0,00	0,00	0,00	0,00
U.2.04.08.02.000	Altri trasferimenti in conto capitale per cancellazione di crediti verso altre imprese partecipate	0,00	0,00	0,00	0,00
U.2.04.08.03.000	Altri trasferimenti in conto capitale per cancellazione di crediti verso altre Imprese	0,00	0,00	0,00	0,00
U.2.04.09.00.000	Altri trasferimenti in conto capitale per cancellazione di crediti verso Istituzioni Sociali Private	0,00	0,00	0,00	0,00
U.2.04.09.01.000	Altri trasferimenti in conto capitale per cancellazione di crediti verso Istituzioni Sociali Private	0,00	0,00	0,00	0,00

Allegato I) - Previsioni e risultati secondo il piano dei conti

CODIFICA DEL PIANO DEI CONTI	DENOMINAZIONE VOCE del PIANO DEI CONTI	COMPETENZA		CASSA	
		PREVISIONI	RISULTATI	PREVISIONI	RISULTATI
U.2.04.10.00.000	Altri trasferimenti in conto capitale per cancellazione di crediti verso Unione Europea e Resto del Mondo	0,00	0,00	0,00	0,00
U.2.04.10.01.000	Altri trasferimenti in conto capitale per cancellazione di crediti verso Unione Europea	0,00	0,00	0,00	0,00
U.2.04.10.02.000	Altri trasferimenti in conto capitale per cancellazione di crediti verso Resto del Mondo	0,00	0,00	0,00	0,00
U.2.04.11.00.000	Altri trasferimenti in conto capitale verso amministrazioni pubbliche per escussione di garanzie	0,00	0,00	0,00	0,00
U.2.04.11.01.000	Altri trasferimenti in conto capitale verso Amministrazioni Centrali per escussione di garanzie	0,00	0,00	0,00	0,00
U.2.04.11.02.000	Altri trasferimenti in conto capitale verso Amministrazioni Locali per escussione di garanzie	0,00	0,00	0,00	0,00
U.2.04.11.03.000	Altri trasferimenti in conto capitale verso Enti di Previdenza per escussione di garanzie	0,00	0,00	0,00	0,00
U.2.04.11.04.000	Altri trasferimenti in conto capitale verso organismi interni e/o unità locali della amministrazione per escussione di garanzie	0,00	0,00	0,00	0,00
U.2.04.12.00.000	Altri trasferimenti in conto capitale verso Famiglie per escussione di garanzie	0,00	0,00	0,00	0,00
U.2.04.12.01.000	Altri trasferimenti in conto capitale verso Famiglie per escussione di garanzie	0,00	0,00	0,00	0,00
U.2.04.13.00.000	Altri trasferimenti in conto capitale verso Imprese per escussione di garanzie	0,00	0,00	0,00	0,00
U.2.04.13.01.000	Altri trasferimenti in conto capitale verso imprese controllate per escussione di garanzie	0,00	0,00	0,00	0,00
U.2.04.13.02.000	Altri trasferimenti in conto capitale verso altre imprese partecipate per escussione di garanzie	0,00	0,00	0,00	0,00
U.2.04.13.03.000	Altri trasferimenti in conto capitale verso altre Imprese per escussione di garanzie	0,00	0,00	0,00	0,00
U.2.04.14.00.000	Altri trasferimenti in conto capitale verso Istituzioni Sociali Private per escussione di garanzie	0,00	0,00	0,00	0,00
U.2.04.14.01.000	Altri trasferimenti in conto capitale verso Istituzioni Sociali Private per escussione di garanzie	0,00	0,00	0,00	0,00
U.2.04.15.00.000	Altri trasferimenti in conto capitale verso Unione Europea e Resto del Mondo per escussione di garanzie	0,00	0,00	0,00	0,00
U.2.04.15.01.000	Altri trasferimenti in conto capitale verso Unione Europea per escussione di garanzie	0,00	0,00	0,00	0,00
U.2.04.15.02.000	Altri trasferimenti in conto capitale verso Resto del Mondo per escussione di garanzie	0,00	0,00	0,00	0,00
U.2.04.16.00.000	Trasferimenti in conto capitale erogati a titolo di ripiano disavanzi pregressi ad Amministrazioni pubbliche	0,00	0,00	0,00	0,00
U.2.04.16.01.000	Trasferimenti in conto capitale erogati a titolo di ripiano disavanzi pregressi a Amministrazioni Centrali	0,00	0,00	0,00	0,00
U.2.04.16.02.000	Trasferimenti in conto capitale erogati a titolo di ripiano disavanzi pregressi a Amministrazioni Locali	0,00	0,00	0,00	0,00
U.2.04.16.03.000	Trasferimenti in conto capitale erogati a titolo di ripiano disavanzi pregressi a Enti di Previdenza	0,00	0,00	0,00	0,00
U.2.04.16.99.000	Trasferimenti in conto capitale erogati a titolo di ripiano disavanzi pregressi a organismi interni e/o unità locali della amministrazione	0,00	0,00	0,00	0,00
U.2.04.17.00.000	Trasferimenti in conto capitale erogati a titolo di ripiano disavanzi pregressi a Famiglie	0,00	0,00	0,00	0,00

Allegato I) - Previsioni e risultati secondo il piano dei conti

CODIFICA DEL PIANO DEI CONTI	DENOMINAZIONE VOCE del PIANO DEI CONTI	COMPETENZA		CASSA	
		PREVISIONI	RISULTATI	PREVISIONI	RISULTATI
U.2.04.17.01.000	Trasferimenti in conto capitale erogati a titolo di ripiano disavanzi pregressi a Famiglie	0,00	0,00	0,00	0,00
U.2.04.18.00.000	Trasferimenti in conto capitale erogati a titolo di ripiano disavanzi pregressi a Imprese	0,00	0,00	0,00	0,00
U.2.04.18.01.000	Trasferimenti in conto capitale erogati a titolo di ripiano disavanzi pregressi a imprese controllate	0,00	0,00	0,00	0,00
U.2.04.18.02.000	Trasferimenti in conto capitale erogati a titolo di ripiano disavanzi pregressi a altre imprese partecipate	0,00	0,00	0,00	0,00
U.2.04.18.03.000	Trasferimenti in conto capitale erogati a titolo di ripiano disavanzi pregressi a altre Imprese	0,00	0,00	0,00	0,00
U.2.04.19.00.000	Trasferimenti in conto capitale erogati a titolo di ripiano disavanzi pregressi a Istituzioni Sociali Private	0,00	0,00	0,00	0,00
U.2.04.19.01.000	Trasferimenti in conto capitale erogati a titolo di ripiano disavanzi pregressi a Istituzioni Sociali Private	0,00	0,00	0,00	0,00
U.2.04.20.00.000	Trasferimenti in conto capitale erogati a titolo di ripiano disavanzi pregressi all'Unione Europea e al Resto del Mondo	0,00	0,00	0,00	0,00
U.2.04.20.01.000	Trasferimenti in conto capitale erogati a titolo di ripiano disavanzi pregressi all'Unione Europea	0,00	0,00	0,00	0,00
U.2.04.20.02.000	Trasferimenti in conto capitale erogati a titolo di ripiano disavanzi pregressi al Resto del Mondo	0,00	0,00	0,00	0,00
U.2.04.21.00.000	Altri trasferimenti in conto capitale n.a.c. ad Amministrazioni pubbliche	0,00	0,00	0,00	0,00
U.2.04.21.01.000	Altri trasferimenti in conto capitale n.a.c. a Amministrazioni Centrali	0,00	0,00	0,00	0,00
U.2.04.21.02.000	Altri trasferimenti in conto capitale n.a.c. a Amministrazioni Locali	0,00	0,00	0,00	0,00
U.2.04.21.03.000	Altri trasferimenti in conto capitale n.a.c. a Enti di Previdenza	0,00	0,00	0,00	0,00
U.2.04.21.99.000	Altri trasferimenti in conto capitale n.a.c. a organismi interni e/o unità locali della amministrazione	0,00	0,00	0,00	0,00
U.2.04.22.00.000	Altri trasferimenti in conto capitale n.a.c. a Famiglie	0,00	0,00	0,00	0,00
U.2.04.22.01.000	Altri trasferimenti in conto capitale n.a.c. a Famiglie	0,00	0,00	0,00	0,00
U.2.04.23.00.000	Altri trasferimenti in conto capitale n.a.c. a Imprese	0,00	0,00	0,00	0,00
U.2.04.23.01.000	Altri trasferimenti in conto capitale n.a.c. a imprese controllate	0,00	0,00	0,00	0,00
U.2.04.23.02.000	Altri trasferimenti in conto capitale n.a.c. a altre imprese partecipate	0,00	0,00	0,00	0,00
U.2.04.23.03.000	Altri trasferimenti in conto capitale n.a.c. a altre Imprese	0,00	0,00	0,00	0,00
U.2.04.24.00.000	Altri trasferimenti in conto capitale n.a.c. a Istituzioni Sociali Private	0,00	0,00	0,00	0,00
U.2.04.24.01.000	Altri trasferimenti in conto capitale n.a.c. a Istituzioni Sociali Private	0,00	0,00	0,00	0,00
U.2.04.25.00.000	Altri trasferimenti in conto capitale n.a.c. all'Unione Europea e al Resto del Mondo	0,00	0,00	0,00	0,00
U.2.04.25.01.000	Altri trasferimenti in conto capitale n.a.c. all'Unione Europea	0,00	0,00	0,00	0,00

Allegato I) - Previsioni e risultati secondo il piano dei conti

CODIFICA DEL PIANO DEI CONTI	DENOMINAZIONE VOCE del PIANO DEI CONTI	COMPETENZA		CASSA	
		PREVISIONI	RISULTATI	PREVISIONI	RISULTATI
U.2.04.25.02.000	Altri trasferimenti in conto capitale n.a.c. al Resto del Mondo	0,00	0,00	0,00	0,00
U.2.05.00.00.000	Altre spese in conto capitale	0,00	0,00	79.206,54	0,00
U.2.05.01.00.000	Fondi di riserva e altri accantonamenti in c/capitale	0,00	0,00	0,00	0,00
U.2.05.01.01.000	Fondi di riserva in c/capitale	0,00	0,00	0,00	0,00
U.2.05.01.02.000	Fondi speciali c/capitale	0,00	0,00	0,00	0,00
U.2.05.01.99.000	Altri accantonamenti in c/capitale	0,00	0,00	0,00	0,00
U.2.05.02.00.000	Fondi pluriennali vincolati c/capitale	0,00	0,00	0,00	0,00
U.2.05.02.01.000	Fondi pluriennali vincolati c/capitale	0,00	0,00	0,00	0,00
U.2.05.03.00.000	Fondo crediti di dubbia e difficile esazione in c/capitale	0,00	0,00	0,00	0,00
U.2.05.03.01.000	Fondo crediti di dubbia e difficile esazione in c/capitale	0,00	0,00	0,00	0,00
U.2.05.04.00.000	Altri rimborsi in conto capitale di somme non dovute o incassate in eccesso	0,00	0,00	0,00	0,00
U.2.05.04.01.000	Rimborsi in conto capitale ad Amministrazioni Centrali di somme non dovute o incassate in eccesso	0,00	0,00	0,00	0,00
U.2.05.04.02.000	Rimborsi in conto capitale ad Amministrazioni Locali di somme non dovute o incassate in eccesso	0,00	0,00	0,00	0,00
U.2.05.04.03.000	Rimborsi in conto capitale a Enti Previdenziali di somme non dovute o incassate in eccesso	0,00	0,00	0,00	0,00
U.2.05.04.04.000	Rimborsi in conto capitale a Famiglie di somme non dovute o incassate in eccesso	0,00	0,00	0,00	0,00
U.2.05.04.05.000	Rimborsi in conto capitale a Imprese di somme non dovute o incassate in eccesso	0,00	0,00	0,00	0,00
U.2.05.04.06.000	Rimborsi in conto capitale a Istituzioni Sociali Private di somme non dovute o incassate in eccesso	0,00	0,00	0,00	0,00
U.2.05.99.00.000	Altre spese in conto capitale n.a.c.	0,00	0,00	79.206,54	0,00
U.2.05.99.99.000	Altre spese in conto capitale n.a.c.	0,00	0,00	79.206,54	0,00
U.3.00.00.00.000	Spese per incremento attività finanziarie	0,00	0,00	0,00	0,00
U.3.01.00.00.000	Acquisizioni di attività finanziarie	0,00	0,00	0,00	0,00
U.3.01.01.00.000	Acquisizioni di partecipazioni e conferimenti di capitale	0,00	0,00	0,00	0,00
U.3.01.01.01.000	Acquisizioni di partecipazioni e conferimenti di capitale in imprese incluse nelle Amministrazioni Centrali	0,00	0,00	0,00	0,00
U.3.01.01.02.000	Acquisizioni di partecipazioni e conferimenti di capitale in imprese incluse nelle Amministrazioni Locali	0,00	0,00	0,00	0,00
U.3.01.01.03.000	Acquisizioni di partecipazioni e conferimenti di capitale in altre imprese	0,00	0,00	0,00	0,00
U.3.01.01.04.000	Acquisizioni di partecipazioni e conferimenti di capitale in Istituzioni sociali private - ISP	0,00	0,00	0,00	0,00

Allegato I) - Previsioni e risultati secondo il piano dei conti

CODIFICA DEL PIANO DEI CONTI	DENOMINAZIONE VOCE del PIANO DEI CONTI	COMPETENZA		CASSA	
		PREVISIONI	RISULTATI	PREVISIONI	RISULTATI
U.3.01.02.00.000	Acquisizioni di quote di fondi comuni di investimento	0,00	0,00	0,00	0,00
U.3.01.02.01.000	Acquisizioni di quote di fondi immobiliari	0,00	0,00	0,00	0,00
U.3.01.02.02.000	Acquisizioni di quote di altri fondi comuni di investimento	0,00	0,00	0,00	0,00
U.3.01.03.00.000	Acquisizione di titoli obbligazionari a breve termine	0,00	0,00	0,00	0,00
U.3.01.03.01.000	Acquisizione di titoli obbligazionari a breve termine emessi da Amministrazioni Centrali	0,00	0,00	0,00	0,00
U.3.01.03.02.000	Acquisizione di titoli obbligazionari a breve termine emessi da Amministrazioni Locali	0,00	0,00	0,00	0,00
U.3.01.03.03.000	Acquisizione di titoli obbligazionari a breve termine emessi da imprese residenti	0,00	0,00	0,00	0,00
U.3.01.03.04.000	Acquisizione di titoli obbligazionari a breve termine emessi da soggetti non residenti	0,00	0,00	0,00	0,00
U.3.01.04.00.000	Acquisizione di titoli obbligazionari a medio-lungo termine	0,00	0,00	0,00	0,00
U.3.01.04.01.000	Acquisizione di titoli obbligazionari a medio-lungo emessi da Amministrazioni Centrali	0,00	0,00	0,00	0,00
U.3.01.04.02.000	Acquisizione di titoli obbligazionari a medio-lungo emessi da Amministrazioni Locali	0,00	0,00	0,00	0,00
U.3.01.04.03.000	Acquisizione di titoli obbligazionari a medio-lungo emessi da altri soggetti residenti	0,00	0,00	0,00	0,00
U.3.01.04.04.000	Acquisizione di titoli obbligazionari a medio-lungo emessi da soggetti non residenti	0,00	0,00	0,00	0,00
U.3.02.00.00.000	Concessione crediti di breve termine	0,00	0,00	0,00	0,00
U.3.02.01.00.000	Concessione crediti di breve periodo a tasso agevolato a Amministrazioni Pubbliche	0,00	0,00	0,00	0,00
U.3.02.01.01.000	Concessione crediti di breve periodo a tasso agevolato a Amministrazioni Centrali	0,00	0,00	0,00	0,00
U.3.02.01.02.000	Concessione crediti di breve periodo a tasso agevolato a Amministrazioni Locali	0,00	0,00	0,00	0,00
U.3.02.01.03.000	Concessione crediti di breve periodo a tasso agevolato a Enti di Previdenza	0,00	0,00	0,00	0,00
U.3.02.01.04.000	Concessione crediti di breve periodo a tasso agevolato a organismi interni e/o unità locali dell'amministrazione	0,00	0,00	0,00	0,00
U.3.02.02.00.000	Concessione crediti di breve periodo a tasso agevolato a Famiglie	0,00	0,00	0,00	0,00
U.3.02.02.01.000	Concessione crediti di breve periodo a tasso agevolato a Famiglie	0,00	0,00	0,00	0,00
U.3.02.03.00.000	Concessione crediti di breve periodo a tasso agevolato a Imprese	0,00	0,00	0,00	0,00
U.3.02.03.01.000	Concessione crediti di breve periodo a tasso agevolato a imprese controllate	0,00	0,00	0,00	0,00
U.3.02.03.02.000	Concessione crediti di breve periodo a tasso agevolato a altre imprese partecipate	0,00	0,00	0,00	0,00
U.3.02.03.03.000	Concessione crediti di breve periodo a tasso agevolato alla Cassa Depositi e Prestiti - SPA	0,00	0,00	0,00	0,00
U.3.02.03.04.000	Concessione crediti di breve periodo a tasso agevolato a altre Imprese	0,00	0,00	0,00	0,00

Allegato I) - Previsioni e risultati secondo il piano dei conti

CODIFICA DEL PIANO DEI CONTI	DENOMINAZIONE VOCE del PIANO DEI CONTI	COMPETENZA		CASSA	
		PREVISIONI	RISULTATI	PREVISIONI	RISULTATI
U.3.02.04.00.000	Concessione crediti di breve periodo a tasso agevolato a Istituzioni Sociali Private	0,00	0,00	0,00	0,00
U.3.02.04.01.000	Concessione crediti di breve periodo a tasso agevolato a Istituzioni Sociali Private	0,00	0,00	0,00	0,00
U.3.02.05.00.000	Concessione crediti di breve periodo a tasso agevolato all'Unione Europea e al Resto del Mondo	0,00	0,00	0,00	0,00
U.3.02.05.01.000	Concessione crediti di breve periodo a tasso agevolato all'Unione Europea	0,00	0,00	0,00	0,00
U.3.02.05.02.000	Concessione crediti di breve periodo a tasso agevolato al Resto del Mondo	0,00	0,00	0,00	0,00
U.3.02.06.00.000	Concessione crediti di breve periodo a tasso non agevolato a Amministrazione Pubbliche	0,00	0,00	0,00	0,00
U.3.02.06.01.000	Concessione crediti di breve periodo a tasso non agevolato a Amministrazioni Centrali	0,00	0,00	0,00	0,00
U.3.02.06.02.000	Concessione crediti di breve periodo a tasso non agevolato a Amministrazioni Locali	0,00	0,00	0,00	0,00
U.3.02.06.03.000	Concessione crediti di breve periodo a tasso non agevolato a Enti di Previdenza	0,00	0,00	0,00	0,00
U.3.02.06.04.000	Concessione crediti di breve periodo a tasso non agevolato a organismi interni e/o unità locali dell'amministrazione	0,00	0,00	0,00	0,00
U.3.02.07.00.000	Concessione crediti di breve periodo a tasso non agevolato a Famiglie	0,00	0,00	0,00	0,00
U.3.02.07.01.000	Concessione crediti di breve periodo a tasso non agevolato a Famiglie	0,00	0,00	0,00	0,00
U.3.02.08.00.000	Concessione crediti di breve periodo a tasso non agevolato a Imprese	0,00	0,00	0,00	0,00
U.3.02.08.01.000	Concessione crediti di breve periodo a tasso non agevolato a imprese controllate	0,00	0,00	0,00	0,00
U.3.02.08.02.000	Concessione crediti di breve periodo a tasso non agevolato a altre imprese partecipate	0,00	0,00	0,00	0,00
U.3.02.08.03.000	Concessione crediti di breve periodo a tasso non agevolato alla Cassa Depositi e Prestiti - SPA	0,00	0,00	0,00	0,00
U.3.02.08.04.000	Concessione crediti di breve periodo a tasso non agevolato a altre Imprese	0,00	0,00	0,00	0,00
U.3.02.09.00.000	Concessione crediti di breve periodo a tasso non agevolato a Istituzioni Sociali Private	0,00	0,00	0,00	0,00
U.3.02.09.01.000	Concessione crediti di breve periodo a tasso non agevolato a Istituzioni Sociali Private	0,00	0,00	0,00	0,00
U.3.02.10.00.000	Concessione crediti di breve periodo a tasso non agevolato all'Unione Europea e al Resto del Mondo	0,00	0,00	0,00	0,00
U.3.02.10.01.000	Concessione crediti di breve periodo a tasso non agevolato all'Unione Europea	0,00	0,00	0,00	0,00
U.3.02.10.02.000	Concessione crediti di breve periodo a tasso non agevolato al Resto del Mondo	0,00	0,00	0,00	0,00
U.3.03.00.00.000	Concessione crediti di medio-lungo termine	0,00	0,00	0,00	0,00
U.3.03.01.00.000	Concessione Crediti di medio-lungo termine a tasso agevolato a Amministrazione Pubbliche	0,00	0,00	0,00	0,00
U.3.03.01.01.000	Concessione Crediti di medio-lungo termine a tasso agevolato a Amministrazioni Centrali	0,00	0,00	0,00	0,00
U.3.03.01.02.000	Concessione Crediti di medio-lungo termine a tasso agevolato a Amministrazioni Locali	0,00	0,00	0,00	0,00

Allegato I) - Previsioni e risultati secondo il piano dei conti

CODIFICA DEL PIANO DEI CONTI	DENOMINAZIONE VOCE del PIANO DEI CONTI	COMPETENZA		CASSA	
		PREVISIONI	RISULTATI	PREVISIONI	RISULTATI
U.3.03.01.03.000	Concessione Crediti di medio-lungo termine a tasso agevolato a Enti di Previdenza	0,00	0,00	0,00	0,00
U.3.03.01.04.000	Concessione Crediti di medio-lungo termine a tasso agevolato a organismi interni e/o unità locali dell'amministrazione	0,00	0,00	0,00	0,00
U.3.03.02.00.000	Concessione Crediti di medio-lungo termine a tasso agevolato a Famiglie	0,00	0,00	0,00	0,00
U.3.03.02.01.000	Concessione Crediti di medio-lungo termine a tasso agevolato a Famiglie	0,00	0,00	0,00	0,00
U.3.03.03.00.000	Concessione Crediti di medio-lungo termine a tasso agevolato a Imprese	0,00	0,00	0,00	0,00
U.3.03.03.01.000	Concessione Crediti di medio-lungo termine a tasso agevolato a imprese controllate	0,00	0,00	0,00	0,00
U.3.03.03.02.000	Concessione Crediti di medio-lungo termine a tasso agevolato a altre imprese partecipate	0,00	0,00	0,00	0,00
U.3.03.03.03.000	Concessione Crediti di medio-lungo termine a tasso agevolato alla Cassa Depositi e Prestiti - SPA	0,00	0,00	0,00	0,00
U.3.03.03.04.000	Concessione Crediti di medio-lungo termine a tasso agevolato a altre Imprese	0,00	0,00	0,00	0,00
U.3.03.04.00.000	Concessione Crediti di medio-lungo termine a tasso agevolato a Istituzioni Sociali Private	0,00	0,00	0,00	0,00
U.3.03.04.01.000	Concessione Crediti di medio-lungo termine a tasso agevolato a Istituzioni Sociali Private	0,00	0,00	0,00	0,00
U.3.03.05.00.000	Concessione Crediti di medio-lungo termine a tasso agevolato all'Unione Europea e al Resto del Mondo	0,00	0,00	0,00	0,00
U.3.03.05.01.000	Concessione Crediti di medio-lungo termine a tasso agevolato all'Unione Europea	0,00	0,00	0,00	0,00
U.3.03.05.02.000	Concessione Crediti di medio-lungo termine a tasso agevolato al Resto del Mondo	0,00	0,00	0,00	0,00
U.3.03.06.00.000	Concessione crediti di medio-lungo termine a tasso non agevolato a Amministrazione Pubbliche	0,00	0,00	0,00	0,00
U.3.03.06.01.000	Concessione crediti di medio-lungo termine a tasso non agevolato a Amministrazioni Centrali	0,00	0,00	0,00	0,00
U.3.03.06.02.000	Concessione crediti di medio-lungo termine a tasso non agevolato a Amministrazioni Locali	0,00	0,00	0,00	0,00
U.3.03.06.03.000	Concessione crediti di medio-lungo termine a tasso non agevolato a Enti di Previdenza	0,00	0,00	0,00	0,00
U.3.03.06.04.000	Concessione crediti di medio-lungo termine a tasso non agevolato a organismi interni e/o unità locali dell'amministrazione	0,00	0,00	0,00	0,00
U.3.03.07.00.000	Concessione crediti di medio-lungo termine a tasso non agevolato a Famiglie	0,00	0,00	0,00	0,00
U.3.03.07.01.000	Concessione crediti di medio-lungo termine a tasso non agevolato a Famiglie	0,00	0,00	0,00	0,00
U.3.03.08.00.000	Concessione crediti di medio-lungo termine a tasso non agevolato a Imprese	0,00	0,00	0,00	0,00
U.3.03.08.01.000	Concessione crediti di medio-lungo termine a tasso non agevolato a imprese controllate	0,00	0,00	0,00	0,00
U.3.03.08.02.000	Concessione crediti di medio-lungo termine a tasso non agevolato a altre imprese partecipate	0,00	0,00	0,00	0,00
U.3.03.08.03.000	Concessione crediti di medio-lungo termine a tasso non agevolato alla Cassa Depositi e Prestiti - SPA	0,00	0,00	0,00	0,00

Allegato I) - Previsioni e risultati secondo il piano dei conti

CODIFICA DEL PIANO DEI CONTI	DENOMINAZIONE VOCE del PIANO DEI CONTI	COMPETENZA		CASSA	
		PREVISIONI	RISULTATI	PREVISIONI	RISULTATI
U.3.03.08.04.000	Concessione crediti di medio-lungo termine a tasso non agevolato a altre Imprese	0,00	0,00	0,00	0,00
U.3.03.09.00.000	Concessione crediti di medio-lungo termine a tasso non agevolato a Istituzioni Sociali Private	0,00	0,00	0,00	0,00
U.3.03.09.01.000	Concessione crediti di medio-lungo termine a tasso non agevolato a Istituzioni Sociali Private	0,00	0,00	0,00	0,00
U.3.03.10.00.000	Concessione crediti di medio-lungo termine a tasso non agevolato all'Unione Europea e al Resto del Mondo	0,00	0,00	0,00	0,00
U.3.03.10.01.000	Concessione crediti di medio-lungo termine a tasso non agevolato all'Unione Europea	0,00	0,00	0,00	0,00
U.3.03.10.02.000	Concessione crediti di medio-lungo termine a tasso non agevolato al Resto del Mondo	0,00	0,00	0,00	0,00
U.3.03.11.00.000	Concessione crediti a Amministrazioni Pubbliche a seguito di escussione di garanzie	0,00	0,00	0,00	0,00
U.3.03.11.01.000	Concessione crediti a Amministrazioni Centrali a seguito di escussione di garanzie	0,00	0,00	0,00	0,00
U.3.03.11.02.000	Concessione crediti a Amministrazioni Locali a seguito di escussione di garanzie	0,00	0,00	0,00	0,00
U.3.03.11.03.000	Concessione crediti a Enti di Previdenza a seguito di escussione di garanzie	0,00	0,00	0,00	0,00
U.3.03.12.00.000	Concessione crediti a Famiglie a seguito di escussione di garanzie	0,00	0,00	0,00	0,00
U.3.03.12.01.000	Concessione crediti a Famiglie a seguito di escussione di garanzie	0,00	0,00	0,00	0,00
U.3.03.13.00.000	Concessione crediti a Imprese a seguito di escussione di garanzie	0,00	0,00	0,00	0,00
U.3.03.13.01.000	Concessione crediti a imprese controllate a seguito di escussione di garanzie	0,00	0,00	0,00	0,00
U.3.03.13.02.000	Concessione crediti a altre imprese partecipate a seguito di escussione di garanzie	0,00	0,00	0,00	0,00
U.3.03.13.03.000	Concessione crediti alla Cassa Depositi e Prestiti - SPA a seguito di escussione di garanzie	0,00	0,00	0,00	0,00
U.3.03.13.04.000	Concessione crediti a altre Imprese a seguito di escussione di garanzie	0,00	0,00	0,00	0,00
U.3.03.14.00.000	Concessione crediti a Istituzioni Sociali Private a seguito di escussione di garanzie	0,00	0,00	0,00	0,00
U.3.03.14.01.000	Concessione crediti a Istituzioni Sociali Private a seguito di escussione di garanzie	0,00	0,00	0,00	0,00
U.3.03.15.00.000	Concessione crediti a Unione Europea e del Resto del Mondo a seguito di escussione di garanzie	0,00	0,00	0,00	0,00
U.3.03.15.01.000	Concessione crediti a Unione Europea a seguito di escussione di garanzie	0,00	0,00	0,00	0,00
U.3.03.15.02.000	Concessione crediti a Resto del Mondo a seguito di escussione di garanzie	0,00	0,00	0,00	0,00
U.3.04.00.00.000	Altre spese per incremento di attività finanziarie	0,00	0,00	0,00	0,00
U.3.04.01.00.000	Incremento di altre attività finanziarie verso Amministrazione Pubbliche	0,00	0,00	0,00	0,00
U.3.04.01.01.000	Incremento di altre attività finanziarie verso Amministrazioni Centrali	0,00	0,00	0,00	0,00
U.3.04.01.02.000	Incremento di altre attività finanziarie verso Amministrazioni Locali	0,00	0,00	0,00	0,00

Allegato I) - Previsioni e risultati secondo il piano dei conti

CODIFICA DEL PIANO DEI CONTI	DENOMINAZIONE VOCE del PIANO DEI CONTI	COMPETENZA		CASSA	
		PREVISIONI	RISULTATI	PREVISIONI	RISULTATI
U.3.04.01.03.000	Incremento di altre attività finanziarie verso Enti di Previdenza	0,00	0,00	0,00	0,00
U.3.04.02.00.000	Incremento di altre attività finanziarie verso Famiglie	0,00	0,00	0,00	0,00
U.3.04.02.01.000	Incremento di altre attività finanziarie verso Famiglie	0,00	0,00	0,00	0,00
U.3.04.03.00.000	Incremento di altre attività finanziarie verso Imprese	0,00	0,00	0,00	0,00
U.3.04.03.01.000	Incremento di altre attività finanziarie verso imprese controllate	0,00	0,00	0,00	0,00
U.3.04.03.02.000	Incremento di altre attività finanziarie verso altre imprese partecipate	0,00	0,00	0,00	0,00
U.3.04.03.03.000	Incremento di altre attività finanziarie versolla Cassa Depositi e Prestiti - SPA	0,00	0,00	0,00	0,00
U.3.04.03.04.000	Incremento di altre attività finanziarie verso altre Imprese	0,00	0,00	0,00	0,00
U.3.04.04.00.000	Incremento di altre attività finanziarie verso Istituzioni Sociali Private	0,00	0,00	0,00	0,00
U.3.04.04.01.000	Incremento di altre attività finanziarie verso Istituzioni Sociali Private	0,00	0,00	0,00	0,00
U.3.04.05.00.000	Incremento di altre attività finanziarie verso UE e Resto del Mondo	0,00	0,00	0,00	0,00
U.3.04.05.01.000	Incremento di altre attività finanziarie verso la UE	0,00	0,00	0,00	0,00
U.3.04.05.02.000	Incremento di altre attività finanziarie verso il Resto del Mondo	0,00	0,00	0,00	0,00
U.3.04.06.00.000	Versamenti ai conti di tesoreria statale (da parte dei soggetti non sottoposti al regime di Tesoreria Unica)	0,00	0,00	0,00	0,00
U.3.04.06.01.000	Versamenti ai conti di tesoreria statale (da parte dei soggetti non sottoposti al regime di Tesoreria Unica)	0,00	0,00	0,00	0,00
U.3.04.07.00.000	Versamenti a depositi bancari	0,00	0,00	0,00	0,00
U.3.04.07.01.000	Versamenti a depositi bancari	0,00	0,00	0,00	0,00
U.3.04.08.00.000	Spese da derivato di ammortamento	0,00	0,00	0,00	0,00
U.3.04.08.01.000	Spese da derivato di ammortamento	0,00	0,00	0,00	0,00
U.4.00.00.00.000	Rimborso Prestiti	0,00	0,00	0,00	0,00
U.4.01.00.00.000	Rimborso di titoli obbligazionari	0,00	0,00	0,00	0,00
U.4.01.01.00.000	Rimborso di titoli obbligazionari a breve termine	0,00	0,00	0,00	0,00
U.4.01.01.01.000	Rimborso di titoli obbligazionari a breve termine in valuta domestica	0,00	0,00	0,00	0,00
U.4.01.01.02.000	Rimborso di titoli obbligazionari a breve termine in valuta estera	0,00	0,00	0,00	0,00
U.4.01.02.00.000	Rimborso di titoli obbligazionari a medio-lungo termine	0,00	0,00	0,00	0,00
U.4.01.02.01.000	Rimborso di titoli obbligazionari a medio-lungo termine in valuta domestica	0,00	0,00	0,00	0,00

Allegato I) - Previsioni e risultati secondo il piano dei conti

CODIFICA DEL PIANO DEI CONTI	DENOMINAZIONE VOCE del PIANO DEI CONTI	COMPETENZA		CASSA	
		PREVISIONI	RISULTATI	PREVISIONI	RISULTATI
U.4.01.02.02.000	Rimborso di titoli obbligazionari a medio-lungo termine in valuta estera	0,00	0,00	0,00	0,00
U.4.02.00.00.000	Rimborso prestiti a breve termine	0,00	0,00	0,00	0,00
U.4.02.01.00.000	Rimborso Finanziamenti a breve termine	0,00	0,00	0,00	0,00
U.4.02.01.01.000	Rimborso finanziamenti a breve termine a Amministrazioni Centrali	0,00	0,00	0,00	0,00
U.4.02.01.02.000	Rimborso finanziamenti a breve termine a Amministrazioni Locali	0,00	0,00	0,00	0,00
U.4.02.01.03.000	Rimborso finanziamenti a breve termine a Enti previdenziali	0,00	0,00	0,00	0,00
U.4.02.01.04.000	Rimborso finanziamenti a breve termine a Imprese	0,00	0,00	0,00	0,00
U.4.02.01.05.000	Rimborso finanziamenti a breve termine a altri soggetti	0,00	0,00	0,00	0,00
U.4.02.02.00.000	Chiusura Anticipazioni	0,00	0,00	0,00	0,00
U.4.02.02.01.000	Chiusura Anticipazioni a titolo oneroso	0,00	0,00	0,00	0,00
U.4.02.02.02.000	Chiusura Anticipazioni a titolo non oneroso	0,00	0,00	0,00	0,00
U.4.03.00.00.000	Rimborso mutui e altri finanziamenti a medio lungo termine	0,00	0,00	0,00	0,00
U.4.03.01.00.000	Rimborso Mutui e altri finanziamenti a medio lungo termine	0,00	0,00	0,00	0,00
U.4.03.01.01.000	Rimborso Mutui e altri finanziamenti a medio lungo termine ad Amministrazioni Centrali	0,00	0,00	0,00	0,00
U.4.03.01.02.000	Rimborso Mutui e altri finanziamenti a medio lungo termine a Amministrazioni Locali	0,00	0,00	0,00	0,00
U.4.03.01.03.000	Rimborso Mutui e altri finanziamenti a medio lungo termine a Enti previdenziali	0,00	0,00	0,00	0,00
U.4.03.01.04.000	Rimborso Mutui e altri finanziamenti a medio lungo termine a Imprese	0,00	0,00	0,00	0,00
U.4.03.01.05.000	Rimborso Mutui e altri finanziamenti a medio lungo termine ad altri soggetti con controparte residente	0,00	0,00	0,00	0,00
U.4.03.01.06.000	Rimborso Mutui e altri finanziamenti a medio lungo termine ad altri soggetti con controparte non residente	0,00	0,00	0,00	0,00
U.4.03.02.00.000	Rimborso prestiti da attualizzazione Contributi Pluriennali	0,00	0,00	0,00	0,00
U.4.03.02.01.000	Rimborso prestiti da attualizzazione Contributi Pluriennali	0,00	0,00	0,00	0,00
U.4.04.00.00.000	Rimborso di altre forme di indebitamento	0,00	0,00	0,00	0,00
U.4.04.01.00.000	Rimborso prestiti - Buoni postali	0,00	0,00	0,00	0,00
U.4.04.01.01.000	Rimborso prestiti - Buoni postali	0,00	0,00	0,00	0,00
U.4.04.02.00.000	Rimborso Prestiti - Leasing finanziario	0,00	0,00	0,00	0,00
U.4.04.02.01.000	Rimborso Prestiti - Leasing finanziario	0,00	0,00	0,00	0,00

Allegato I) - Previsioni e risultati secondo il piano dei conti

CODIFICA DEL PIANO DEI CONTI	DENOMINAZIONE VOCE del PIANO DEI CONTI	COMPETENZA		CASSA	
		PREVISIONI	RISULTATI	PREVISIONI	RISULTATI
U.4.04.03.00.000	Rimborso Prestiti - Operazioni di cartolarizzazione	0,00	0,00	0,00	0,00
U.4.04.03.01.000	Rimborso Prestiti - Operazioni di cartolarizzazione	0,00	0,00	0,00	0,00
U.4.04.04.00.000	Rimborso prestiti - Derivati	0,00	0,00	0,00	0,00
U.4.04.04.01.000	Rimborso prestiti - Derivati	0,00	0,00	0,00	0,00
U.4.04.05.00.000	Versamenti al Fondo di ammortamento titoli	0,00	0,00	0,00	0,00
U.4.04.05.01.000	Versamenti al Fondo di ammortamento titoli	0,00	0,00	0,00	0,00
U.5.00.00.00.000	Chiusura Anticipazioni ricevute da istituto tesoriere/cassiere	51.645,69	0,00	51.645,69	0,00
U.5.01.00.00.000	Chiusura Anticipazioni ricevute da istituto tesoriere/cassiere	51.645,69	0,00	51.645,69	0,00
U.5.01.01.00.000	Chiusura Anticipazioni ricevute da istituto tesoriere/cassiere	51.645,69	0,00	51.645,69	0,00
U.5.01.01.01.000	Chiusura Anticipazioni ricevute da istituto tesoriere/cassiere	51.645,69	0,00	51.645,69	0,00
U.6.00.00.00.000	Scarti di emissione di titoli emessi dall'amministrazione	0,00	0,00	0,00	0,00
U.6.01.00.00.000	Scarti di emissione di titoli emessi dall'amministrazione	0,00	0,00	0,00	0,00
U.6.01.01.00.000	Scarti di emissione di titoli emessi dall'amministrazione	0,00	0,00	0,00	0,00
U.6.01.01.01.000	Scarti di emissione di titoli emessi dall'amministrazione	0,00	0,00	0,00	0,00
U.7.00.00.00.000	Uscite per conto terzi e partite di giro	512.575,65	174.161,69	560.903,40	177.951,11
U.7.01.00.00.000	Uscite per partite di giro	487.875,63	172.538,49	535.243,38	176.327,91
U.7.01.01.00.000	Versamenti di altre ritenute	0,00	0,00	0,00	0,00
U.7.01.01.01.000	Versamento della ritenuta del 4% sui contributi pubblici	0,00	0,00	0,00	0,00
U.7.01.01.02.000	Versamento delle ritenute per scissione contabile IVA (split payment)	0,00	0,00	0,00	0,00
U.7.01.01.99.000	Versamento di altre ritenute n.a.c.	0,00	0,00	0,00	0,00
U.7.01.02.00.000	Versamenti di ritenute su Redditi da lavoro dipendente	485.293,35	170.989,12	532.661,10	174.778,54
U.7.01.02.01.000	Versamenti di ritenute erariali su Redditi da lavoro dipendente riscosse per conto terzi	347.593,58	112.352,12	-53.650,17	116.141,54
U.7.01.02.02.000	Versamenti di ritenute previdenziali e assistenziali su Redditi da lavoro dipendente riscosse per conto terzi	125.699,77	49.274,02	586.311,27	49.274,02
U.7.01.02.99.000	Altri versamenti di ritenute al personale dipendente per conto di terzi	12.000,00	9.362,98	0,00	9.362,98
U.7.01.03.00.000	Versamenti di ritenute su Redditi da lavoro autonomo	0,00	0,00	0,00	0,00
U.7.01.03.01.000	Versamenti di ritenute erariali su Redditi da lavoro autonomo per conto terzi	0,00	0,00	0,00	0,00

Allegato I) - Previsioni e risultati secondo il piano dei conti

CODIFICA DEL PIANO DEI CONTI	DENOMINAZIONE VOCE del PIANO DEI CONTI	COMPETENZA		CASSA	
		PREVISIONI	RISULTATI	PREVISIONI	RISULTATI
U.7.01.03.02.000	Versamenti di ritenute previdenziali e assistenziali su Redditi da lavoro autonomo per conto terzi	0,00	0,00	0,00	0,00
U.7.01.03.99.000	Altri versamenti di ritenute al personale con contratto di lavoro autonomo per conto di terzi	0,00	0,00	0,00	0,00
U.7.01.04.00.000	Trasferimento di risorse dalla gestione ordinaria alla gestione sanitaria della Regione	0,00	0,00	0,00	0,00
U.7.01.04.01.000	Destinazione di risorse regionali per il finanziamento aggiuntivo della Sanità - per equilibri di sistema	0,00	0,00	0,00	0,00
U.7.01.04.02.000	Destinazione di risorse regionali per il finanziamento aggiuntivo della Sanità - quota manovra per equilibri di sistema	0,00	0,00	0,00	0,00
U.7.01.04.99.000	Destinazione di risorse regionali per il finanziamento aggiuntivo della Sanità n.a.c.	0,00	0,00	0,00	0,00
U.7.01.99.00.000	Altre uscite per partite di giro	2.582,28	1.549,37	2.582,28	1.549,37
U.7.01.99.01.000	Spese non andate a buon fine	0,00	0,00	0,00	0,00
U.7.01.99.02.000	Chiusura anticipazioni sanità della tesoreria statale	0,00	0,00	0,00	0,00
U.7.01.99.03.000	Costituzione fondi economali e carte aziendali	2.582,28	1.549,37	2.582,28	1.549,37
U.7.01.99.04.000	Integrazione disponibilità dal conto sanità al conto non sanità della Regione	0,00	0,00	0,00	0,00
U.7.01.99.05.000	Integrazione disponibilità dal conto non sanità al conto sanità della Regione	0,00	0,00	0,00	0,00
U.7.01.99.06.000	Uscite derivanti dalla gestione degli incassi vincolati degli enti locali	0,00	0,00	0,00	0,00
U.7.01.99.99.000	Altre uscite per partite di giro n.a.c.	0,00	0,00	0,00	0,00
U.7.02.00.00.000	Uscite per conto terzi	24.700,02	1.623,20	25.660,02	1.623,20
U.7.02.01.00.000	Acquisto di beni e servizi per conto terzi	0,00	0,00	6.557,97	0,00
U.7.02.01.01.000	Acquisto di beni per conto di terzi	0,00	0,00	0,00	0,00
U.7.02.01.02.000	Acquisto di servizi per conto di terzi	0,00	0,00	6.557,97	0,00
U.7.02.02.00.000	Trasferimenti per conto terzi a Amministrazioni pubbliche	10.329,14	1.425,00	-1.028,65	1.425,00
U.7.02.02.01.000	Trasferimenti per conto terzi a Amministrazioni Centrali	10.329,14	1.425,00	-1.028,65	1.425,00
U.7.02.02.02.000	Trasferimenti per conto terzi a Amministrazioni Locali	0,00	0,00	0,00	0,00
U.7.02.02.03.000	Trasferimenti per conto terzi a Enti di Previdenza	0,00	0,00	0,00	0,00
U.7.02.03.00.000	Trasferimenti per conto terzi a Altri settori	4.041,74	0,00	4.041,74	0,00
U.7.02.03.01.000	Trasferimenti per conto terzi a Famiglie	0,00	0,00	0,00	0,00
U.7.02.03.02.000	Trasferimenti per conto terzi a Imprese	4.041,74	0,00	4.041,74	0,00
U.7.02.03.03.000	Trasferimenti per conto terzi a Istituzioni Sociali Private	0,00	0,00	0,00	0,00

Allegato I) - Previsioni e risultati secondo il piano dei conti

CODIFICA DEL PIANO DEI CONTI	DENOMINAZIONE VOCE del PIANO DEI CONTI	COMPETENZA		CASSA	
		PREVISIONI	RISULTATI	PREVISIONI	RISULTATI
U.7.02.03.04.000	Trasferimenti per conto terzi all'Unione Europea e al Resto del Mondo	0,00	0,00	0,00	0,00
U.7.02.04.00.000	Depositi di/presso terzi	5.164,57	0,00	6.124,57	0,00
U.7.02.04.01.000	Costituzione di depositi cauzionali o contrattuali presso terzi	5.164,57	0,00	6.124,57	0,00
U.7.02.04.02.000	Restituzione di depositi cauzionali o contrattuali di terzi	0,00	0,00	0,00	0,00
U.7.02.05.00.000	Versamenti di imposte e tributi riscosse per conto terzi	0,00	0,00	0,00	0,00
U.7.02.05.01.000	Versamenti di imposte e tasse di natura corrente riscosse per conto di terzi	0,00	0,00	0,00	0,00
U.7.02.05.02.000	Versamenti di imposte in conto capitale riscosse per conto di terzi	0,00	0,00	0,00	0,00
U.7.02.99.00.000	Altre uscite per conto terzi	5.164,57	198,20	9.964,39	198,20
U.7.02.99.99.000	Altre uscite per conto terzi n.a.c.	5.164,57	198,20	9.964,39	198,20

Elenco dei residui riaccertati - Impegni

Elenco dei filtri utilizzati

- RESIDUI APERTI AL 31 DICEMBRE
- TIPOLOGIA RESIDUI: TUTTI
- RESIDUI GENERATI SIA DA COMPETENZA CHE DA RESIDUO
- REIMPUTAZIONI INCLUSE

Ordinamento

- Numero di impegno/accert.

Codice Imp.	Descrizione Impegno	Capitolo	Responsabile	Anno Comp.	Residuo e Comp. da Pluri al 01/01/2015 (A)	Variazioni e nuovi impegni (B)	di cui: Minor residuo/ Maggior entrata	Speso (C)	Residuo al 31/12/2015 (D)=A+B-C	Disponibile al 31/12/2015 (E)
487/2012 ()	MANDATO DIFENSIVO A SEGUITO RIUNIONE PROCEDIMENTI RG n. 1053/12 e RG n. 1180/97 - "AVV. LOCATI" - IM	01021.03.00370	Direttore	2015	0,00	3.146,00	0,00	0,00	3.146,00	3.146,00
505/2012 ()	CONSULENZA A SEGUITO DELIBERAZIONE COMUNE DI BOVISIO MASCIAGO GC n. 99/14 - "ARCH. TESTA" - IMPEGNO	01021.03.00370	Direttore	2015	0,00	7.348,89	0,00	0,00	7.348,89	7.348,89
510/2012 ()	FORMAZIONE/ASSISTENZA ALL'AVVIO SW "CONTABILITA' J-SERFIN" -"MAGGIOLI SPA"- IMPEGNO DI SPESA	01101.03.00190	Direttore	2015	0,00	2.097,73	-3.500,00	1.597,73	500,00	500,00
83/2013 ()	MANDATO DIFENSIVO A SEGUITO RICORSO "B.T.E. SRL" c/o TAR di MILANO - "STUDIO LEGALE MACCHI" <i>Motivo: RIACCERTAMENTO RESIDUI 2015</i>	01021.03.00370	Direttore	2015	0,00	729,56	-1.416,44	0,00	729,56	729,56
356/2013 ()	RISORSE da destinare al progetto cofinanziato dalla Fondazione Cariplo "LA RETE ECOLOGICA NELLE ZONE	09022.02.01050	Il Responsabile Area Tecnica	2015	0,00	16.560,00	0,00	0,00	16.560,00	16.560,00
401/2013 ()	CENSIMENTO PIU' SCARTO & REDAZIONE PIANO DI CONSERVAZIONE ATTI - "MAGGIOLI SPA" - IMPEGNO DI SPESA (03011.03.00680	Il Responsabile Area PL, VE e	2015	0,00	3.233,00	0,00	0,00	3.233,00	3.233,00
473/2013 ()	RESTITUZIONE SOMME DI CUI AI PREAVVISI DI ACCERTATA VIOLAZIONE ERRONEAMENTE INCASSATI	01031.09.00870	Il Responsabile Area	2015	0,00	1.880,41	0,00	0,00	1.880,41	1.880,41
490/2013 ()	RIQUALIFICAZIONE AREA IN COMUNE DI GARBAGNATE - PROGETTO ESECUTIVO (finanz. con imp. 353/13 - vd. an	09022.02.01050	Il Responsabile Area Tecnica	2015	0,00	23.056,51	0,00	0,00	23.056,51	23.056,51
75/2014 ()	EDEN SRL - DEPOSITO CAUZIONALE DI CUI AL BANDO ex 99017.02.01520 DT n. 3/14 PER AFFIDAMENTO SERVIZIO DI PULIZIA UFF	01051.03.00201	Il Responsabile Area	2014	960,00	0,00	0,00	0,00	960,00	960,00
292/2014 ()	INTEGRAZIONE LINEA VITA - "SICUR LIVE SRL" - IMPEGNO DI SPESA	01051.03.00201	Il Responsabile Area Tecnica	2015	0,00	531,43	0,00	0,00	531,43	531,43

Codice Imp.	Descrizione Impegno	Capitolo	Responsabile	Anno Comp.	Residuo e Comp. da Pluri al 01/01/2015 (A)	Variazioni e nuovi impegni (B)	di cui: Minor residuo/ Maggiore entrata	Speso (C)	Residuo al 31/12/2015 (D)=A+B-C	Disponibile al 31/12/2015 (E)
314/2014 ()	INCARICO PER CONTROLLO SPECIE ESOTICA INVASIVA "PROCAMBARUS CLARKII" - "STUDIO IDROBIOLOGICO SRL" -	09022.02.01050	Il Responsabile Area Tecnica	2015	0,00	610,00	0,00	0,00	610,00	610,00
325/2014 ()	SORVEGLIANZA SANITARIA n. 45 VOLONTARI PROTEZIONE CIVILE - "AZ. OSPEDALIERA DI DESIO E VIMERCATE" -	03011.03.00690	Il Responsabile Area PL, VE e	2015	0,00	6.000,00	0,00	0,00	6.000,00	6.000,00
359/2014 ()	RIPARAZIONE RETROSCAVATORE MONTATO SU TRATTORE LANDINI tg. MI037451 - "MACCHINE AGRICOLE VALENTINI	01051.03.00201	Il Responsabile Area Tecnica	2015	0,00	740,42	0,00	0,00	740,42	740,42
363/2014 ()	FINLOMBARDA SPA - FINANZIAMENTO di CUI AL CONTRATTO DI AIUTO FINANZIARIO REP. n. 187/2006 - SALDO	99017.01.01500	Il Responsabile Area	2014	47.367,75	0,00	0,00	3.789,42	43.578,33	43.578,33
365/2014 ()	RIQUALIFICAZIONE AREA IN COMUNE DI GARBAGNATE - PROGETTO ESECUTIVO (finanz. con acc. 172/14) <i>Motivo: RIACCERTAMENTO RESIDUI 2015</i>	09022.02.01050	Il Responsabile Area Tecnica	2015	0,00	1.226,00	-0,74	0,00	1.226,00	1.226,00
366/2014 ()	RACCOLTA/SMALTIMENTO RIFIUTI in COMUNE DI LIMBIATE (Via Cisnara) - "WASTE ITALIA SPA" - IMPEGNO DI S	09021.03.00720	Il Responsabile Area Tecnica	2015	0,00	24.400,00	0,00	0,00	24.400,00	24.400,00
372/2014 ()	ADEMPIMENTI ex D.Lgs.81/08 e ss.mm.ii. (visite e vaccinazioni)-"AZ. OSPEDALIERA di DESIO e VIMERCATE"	01101.03.00150	Il Responsabile Area Tecnica	2015	0,00	2.500,00	0,00	277,00	2.223,00	2.223,00
382/2014 ()	FORNITURA MATERIALE DI FERRAMENTERIA ED UTENSILERIA - "EDMA SRL" - INTEGRAZIONE IMPEGNO EX DT n. 112 <i>Motivo: RIACCERTAMENTO RESIDUI 2015</i>	01111.03.00200	Il Responsabile Area Tecnica	2015	0,00	601,14	-898,86	0,00	601,14	601,14
388/2014 ()	ART. 17, COMMA 2, LETT. A), CCNL 1.04.99 - ANNO 14 - RISORSE PROGETTO STRATEGICO TRASVERSALE	01101.01.00130	Il Responsabile Area	2015	0,00	-5.000,00	0,00	0,00	-5.000,00	-5.000,00
388/2014 ()	ART. 17, COMMA 2, LETT. A), CCNL 1.04.99 - ANNO 14 - RISORSE PROGETTO STRATEGICO TRASVERSALE	01101.01.00130	Il Responsabile Area	2014	5.000,00	0,00	0,00	0,00	5.000,00	5.000,00
389/2014 ()	FITTI PASSIVI & RIVALUTAZIONI ISTAT - ANNO 14	01051.03.00320	Il Responsabile Area	2015	0,00	6.393,55	0,00	0,00	6.393,55	6.393,55
391/2014 ()	MANUTENZIONE AUTOMEZZI IN DOTAZIONE ALL'AREA PL, VE e PC - "TS MAGIC CAR SNC" - IMPEGNO DI SPESA	03011.03.00695	Il Responsabile Area PL, VE e	2015	0,00	-1.302,96	0,00	0,00	-1.302,96	-1.302,96
391/2014 ()	MANUTENZIONE AUTOMEZZI IN DOTAZIONE ALL'AREA PL, VE e PC - "TS MAGIC CAR SNC" - IMPEGNO DI SPESA	03011.03.00695	Il Responsabile Area PL, VE e	2015	0,00	2.353,28	0,00	0,00	2.353,28	2.353,28
393/2014 ()	SORVEGLIANZA SANITARIA n. 20 VOLONTARI PROTEZIONE CIVILE - "AZ. OSPEDALIERA DI DESIO E VIMERCATE" -	03011.03.00683	Il Responsabile Area PL, VE e	2015	0,00	3.000,00	0,00	113,20	2.886,80	2.886,80
412/2014 ()	ATTIVITA' DI SEGRETERIA & FRONT OFFICE c/o UFFICIO di PL -"CLS SUN-CHI"- Periodo: 2.03.15/31.12.15	03011.03.00715	Il Responsabile Area PL, VE e	2015	0,00	7.400,00	0,00	5.830,38	1.569,62	1.569,62
421/2014 ()	RISORSE DI CUI ALL'ART.15, LETT. K), CCNL 1.04.99 (ex art.92, commi 5-6, D.Lgs.163/06) - ANNO 14 <i>Motivo: RIACCERTAMENTO RESIDUI 2015</i>	01101.01.00130	Il Responsabile Area	2015	0,00	-5.000,00	-10.597,73	0,00	-5.000,00	-5.000,00

Codice Imp.	Descrizione Impegno	Capitolo	Responsabile	Anno Comp.	Residuo e Comp. da Pluri al 01/01/2015 (A)	Variazioni e nuovi impegni (B)	di cui: Minor residuo/ Maggiore entrata	Speso (C)	Residuo al 31/12/2015 (D)=A+B-C	Disponibile al 31/12/2015 (E)
421/2014 ()	RISORSE DI CUI ALL'ART.15, LETT. K), CCNL 1.04.99 (ex art.92, commi 5-6, D.Lgs.163/06) - ANNO 14	01101.01.00130	Il Responsabile Area	2015	0,00	5.000,00	0,00	0,00	5.000,00	5.000,00
423/2014 ()	RESTITUZIONE SOMME DI CUI AI PREAVVISI DI ACCERTATA VIOLAZIONE ERRONEAMENTE INCASSATI	01031.09.00870	Il Responsabile Area	2015	0,00	2.000,00	0,00	0,00	2.000,00	2.000,00
428/2014 ()	"LA RETE ECOLOGICA DELLE ZONE UMIDE DEL PG" - PROGETTO ESECUTIVO (finanz. con imp. 162/14)	09022.02.01050	Il Responsabile Area Tecnica	2015	0,00	7.995,72	0,00	0,00	7.995,72	7.995,72
10013/2014 (477/2013)	INCENTIVO ALLA PROGETTAZIONE EX ART. 92, C. 5-6, D. LGS. 163/06	09022.02.01100	Il Responsabile Area Tecnica	2015	0,00	2.230,60	0,00	0,00	2.230,60	2.230,60
10022/2014 (163/2014)	CONSULENZE & MONITORAGGI di cui al PROGETTO "LA RETE ECOLOGICA DELLE ZONE UMIDE DEL PG" - "ELIANTE O	09022.02.01050	Il Responsabile Area Tecnica	2015	0,00	10.370,00	0,00	4.880,00	5.490,00	5.490,00
10023/2014 (163/2014)	RIMBORSI SPESE di cui al PROGETTO "LA RETE ECOLOGICA DELLE ZONE UMIDE DEL PG" - "ELIANTE ONLUS" - IM	09022.02.01050	Il Responsabile Area Tecnica	2015	0,00	2.346,80	0,00	0,00	2.346,80	2.346,80
10037/2014 (297/2014)	INCENTIVO ALLA PROGETTAZIONE EX ART. 92, C. 5-6, D. LGS. 163/06	09022.02.01100	Il Responsabile Area Tecnica	2015	0,00	2.167,96	0,00	0,00	2.167,96	2.167,96
10060/2014 (364/2014)	INCENTIVO ALLA PROGETTAZIONE EX ART. 92, C. 5-6, D. LGS. 163/06	09022.02.01050	Il Responsabile Area Tecnica	2015	0,00	1.342,40	0,00	0,00	1.342,40	1.342,40
10062/2014 (290/2014)	INCENTIVO ALLA PROGETTAZIONE EX ART. 92, C. 5-6, D. LGS. 163/06	01052.02.01150	Il Responsabile Area Tecnica	2015	0,00	2.205,24	0,00	0,00	2.205,24	2.205,24
10063/2014 (315/2014)	INCENTIVO ALLA PROGETTAZIONE EX ART. 92, C. 5-6, D. LGS. 163/06	09022.02.01100	Il Responsabile Area Tecnica	2015	0,00	2.651,53	0,00	0,00	2.651,53	2.651,53
1/2015 ()	SERVIZI INFORMATIVI TELEMATICI ANCITEL & ACI/PRA - ANNO 15 - IMPEGNO DI SPESA	01021.03.00260	Il Responsabile Area	2015	0,00	2.479,89	0,00	1.869,89	610,00	610,00
25/2015 ()	RETRIBUZIONE DI POSIZIONE PER INCARICO DI DIRETTORE ex art.110 D.Lgs. 267/00 - ANNO 15	01021.01.00101	Il Responsabile Area	2015	0,00	24.840,34	0,00	24.830,34	10,00	10,00
65/2015 ()	FORNITURA ENERGIA ELETTRICA - "EDISON ENERGIA SPA" - ANNO 15 - IMPEGNO DI SPESA	01051.03.00300	Il Responsabile Area	2015	0,00	13.000,00	0,00	2.352,05	10.647,95	108,51
67/2015 ()	FORNITURA ACQUA POTABILE- "AMIACQUE SRL" - ANNO 15 - IMPEGNO DI SPESA	01051.03.00300	Il Responsabile Area	2015	0,00	4.000,00	0,00	601,75	3.398,25	3.242,61
68/2015 ()	SPESE TELEFONIA FISSA e LINEA DATI ADSL - "FASTWEB SPA" - ANNO 15 - IMPEGNO DI SPESA	01051.03.00300	Il Responsabile Area	2015	0,00	4.000,00	0,00	865,47	3.134,53	3.134,53
71/2015 ()	VISITE MEDICHE DI CONTROLLO ex art. 55 septies, comma 5, D.Lgs. n. 165/01 - ANNO 15	01021.03.00260	Il Responsabile Area	2015	0,00	400,00	0,00	127,11	272,89	272,89
85/2015 ()	ASSISTENZA SISTEMISTICA PER INSTALLAZIONE/CONFIGURAZIONE NUOVO SERVER/PC (n. 6 giornate) - "MAGGIOLI	01021.03.00290	Il Responsabile Area	2015	0,00	2.684,00	0,00	915,00	1.769,00	1.769,00
86/2015 ()	PULIZIA UFFICI - "EDEN SAS" - IMPEGNO DI SPESA	01051.03.00301	Il Responsabile Area Tecnica	2015	0,00	23.168,04	0,00	21.237,37	1.930,67	1.930,67

Codice Imp.	Descrizione Impegno	Capitolo	Responsabile	Anno Comp.	Residuo e Comp. da Pluri al 01/01/2015 (A)	Variazioni e nuovi impegni (B)	di cui: Minor residuo/ Maggiore entrata	Speso (C)	Residuo al 31/12/2015 (D)=A+B-C	Disponibile al 31/12/2015 (E)
95/2015 ()	SPESE TELEFONIA FISSA - "TELECOM ITALIA SPA" - IMPEGNO DI SPESA	01051.03.00300	Il Responsabile Area	2015	0,00	1.000,00	0,00	51,24	948,76	948,76
96/2015 ()	SPESE TELEFONIA MOBILE - "VODAFONE OMNITEL N.V." - ANNO 15 - IMPEGNO DI SPESA	01051.03.00300	Il Responsabile Area	2015	0,00	4.000,00	0,00	3.652,42	347,58	347,58
97/2015 ()	ASSISTENZA SW (contabilità finanziaria & mandato/ordinativo informatico) - I SEM. 15 - "ADS SPA"	01021.03.00290	Il Responsabile Area	2015	0,00	1.966,64	0,00	0,00	1.966,64	1.966,64
103/2015 ()	SPESE INERENTI AL C.C.P. 20906202 - ANNO 15 - IMPEGNO DI SPESA Motivo: RIACCERTAMENTO RESIDUI 2015	01031.03.00330	Il Responsabile Area	2015	0,00	442,88	-61,37	381,51	61,37	61,37
109/2015 ()	NOLO CONTAINER/SMALTIMENTO RIFIUTI - ANNO 15 - "WASTE ITALIA SPA" - IMPEGNO DI SPESA	09021.03.00720	Il Responsabile Area Tecnica	2015	0,00	500,00	0,00	466,66	33,34	33,34
116/2015 ()	SERVICE AREA PERSONALE - "MAGGIOLI SPA" - ANNO 15 - IMPEGNO DI SPESA Motivo: RIACCERTAMENTO RESIDUI 2015	01021.03.00260	Il Responsabile Area	2015	0,00	2.246,02	-8,54	2.058,14	187,88	187,88
159/2015 ()	NOLEGGIO/OUTSOURCING SISTEMA DI COMUNICAZIONE SAMIP - "MITAN TELEMATICA SRL" - IMPEGNO DI SPESA	01051.03.00201	Il Responsabile Area Tecnica	2015	0,00	2.547,36	0,00	1.910,52	636,84	636,84
10008/2015 (391/2014)	n. 5 REVISIONI & PRE-REVISIONI AUTOMEZZI tg. DV389ED, DV390ED, DV391ED, EJ179RW, EJ180RW - "TS MAGIC	03011.03.00695	Il Responsabile Area PL, VE e	2015	0,00	73,69	0,00	0,00	73,69	73,69
10035/2015 (428/2014)	INCENTIVO ALLA PROGETTAZIONE EX ART. 92, C. 5-6, D. LGS. 163/06	09022.02.01050	Il Responsabile Area Tecnica	2015	0,00	2.598,86	0,00	0,00	2.598,86	2.598,86
10037/2015 (477/2013)	RIFACIMENTO PONTE TORRENTE GUISA IN CESATE - "SIMEONI ERMANNIO SRL" - PERIZIA SUPPLEMENTIVA	09022.02.01100	Il Responsabile Area Tecnica	2015	0,00	1.173,76	0,00	0,00	1.173,76	1.173,76
10039/2015 (495/2013)	"LA RETE ECOLOGICA DELLE ZONE UMIDE DEL PG" - "COLOMBO GIARDINI SRL" - AGGIUDICAZIONE DEFINITIVA	09022.02.01050	Il Responsabile Area Tecnica	2015	0,00	92.507,13	0,00	92.039,24	467,89	467,89
10048/2015 (105/2015)	PROGETTAZIONE OPERE DI RIQUALIFICAZIONE PAESAGGISTICA CERNIERA VERDE NORD-OVEST - "ARCH. BASILICO"	09022.02.01050	Il Responsabile Area Tecnica	2015	0,00	10.911,68	0,00	7.638,17	3.273,51	3.273,51
10053/2015 ()	COSTITUZIONE IN GIUDIZIO c/o TAR AVVERSO RICORSO MAMA'S - "AVV. NOLI"	01021.03.00370	Direttore	2015	0,00	4.485,00	0,00	0,00	4.485,00	4.485,00
10265/2015 ()	IMPEGNO DI SPESA PER RIPARAZIONE MACCHINA AGRICOLA TRINCIASERMENTI. MACCHINE AGRICOLE VALENTINI	01051.03.00201	Il Responsabile Area Tecnica	2015	0,00	929,64	0,00	0,00	929,64	929,64
10269/2015 ()	NOLO CONTAINER PER LA RACCOLTA E IL TRASPORTO DEI RIFIUTI - "WASTE ITALIA SPA"	09021.03.00720	Il Responsabile Area Tecnica	2015	0,00	3.000,00	0,00	0,00	3.000,00	3.000,00
10270/2015 ()	ACQUISTO MANUALI - "CEL COMMERCIALE SRL" -	01111.03.00250	Il Responsabile Area	2015	0,00	157,38	0,00	129,00	28,38	28,38

Codice Imp.	Descrizione Impegno	Capitolo	Responsabile	Anno Comp.	Residuo e Comp. da Pluri al 01/01/2015 (A)	Variazioni e nuovi impegni (B)	di cui: Minor residuo/ Maggiore entrata	Speso (C)	Residuo al 31/12/2015 (D)=A+B-C	Disponibile al 31/12/2015 (E)
10272/2015 ()	ABBONAMENTO PER "ALBO FORNITORI E PROFESSIONISTI- "MEDIA CONSULT"	01021.03.00290	Il Responsabile Area	2015	0,00	2.440,00	0,00	0,00	2.440,00	2.440,00
10325/2015 ()	CONTRATTO di MANUTENZIONE/ASSISTENZA SW IRIDE, PLANET, CONCILIA - "MAGGIOLI SPA"	01021.03.00290	Il Responsabile Area	2015	0,00	6.639,24	0,00	2.973,14	3.666,10	0,00
10337/2015 ()	MANDATO DIFENSIVO A SEGUITO ISTANZA "SIRONI SRL" c/o TAR - "AVV. RAVIZZOLI"	01021.03.00370	Direttore	2015	0,00	2.750,00	0,00	0,00	2.750,00	2.750,00
10341/2015 ()	CONVENZIONE PER GESTIONE OASI/CENTRO EDUCAZIONE AMBIENTALE "ALEX LANGER" - Periodo: 1.08.14/31.12.18	01011.03.00240	Il Responsabile Area	2015	0,00	5.000,00	0,00	2.500,00	2.500,00	2.500,00
10342/2015 ()	FORNITURA CARBURANTE AUTOMEZZI - "TOTALERG SPA" - ANNO 15 - INTEGRAZIONE IMPEGNO ex DT n. 34/15 <i>Motivo: RIACCERTAMENTO RESIDUI 2015</i>	01051.03.00440	Il Responsabile Area Tecnica	2015	0,00	3.567,69	-2.432,31	2.873,61	694,08	694,08
10347/2015 ()	VESTIARIO INVERNALE PER AGENTI ED UFFICIALI DI PL - "FLENGHI DIVISE SNC" - IMPEGNO DI SPESA	03011.03.00680	Il Responsabile Area PL, VE e	2015	0,00	6.750,92	0,00	5.618,70	1.132,22	1.132,22
10349/2015 ()	TRASPORTO/ESPOSIZIONE ANIMALI IN OCCASIONE DELLE FIERE ZOOTECNICHE - AZ. AGRICOLA "VILLA MARINA" <i>Motivo: RIACCERTAMENTO RESIDUI 2015</i>	01021.03.00280	Il Responsabile Area	2015	0,00	600,00	-132,00	0,00	600,00	600,00
10352/2015 ()	STUDIO URBANISTICO PROGETTO "CAMPUS" - "ARCH. BOTTA" - IMPEGNO DI SPESA	09022.02.01050	Il Responsabile Area Tecnica	2015	0,00	6.100,00	0,00	0,00	6.100,00	6.100,00
10358/2015 (428/2014)	ACQUISTO PIANTINE PER PROGETTO "LA RETE ECOLOGICA DELLE ZONE UMIDE DEL PG" - "VIVAI NORD SNC"	09022.02.01050	Il Responsabile Area Tecnica	2015	0,00	4.334,44	0,00	0,00	4.334,44	4.334,44
10360/2015 (396/2014)	MANUTENZIONE FIAT PANDA tg. EJ180RW (sistemazione paraurti) - "AUTOCARROZZERIA AVAGLIANO"	03011.03.00687	Il Responsabile Area PL, VE e	2015	0,00	702,72	0,00	0,00	702,72	702,72
10361/2015 (396/2014)	MANUTENZIONE MITSUBISHI tg. BP402LX (raddrizzatura sottoporta) - "AUTOCARROZZERIA AVAGLIANO"	03011.03.00687	Il Responsabile Area PL, VE e	2015	0,00	610,00	0,00	0,00	610,00	610,00
10362/2015 (396/2014)	MANUTENZIONE FIAT PANDA tg. DV391ED (sostituzione fanale) - "AUTOCARROZZERIA AVAGLIANO"	03011.03.00687	Il Responsabile Area PL, VE e	2015	0,00	875,80	0,00	0,00	875,80	875,80
10363/2015 (396/2014)	MANUTENZIONE LAND ROVER tg. ZA456SY (raddrizzatura sottoporta) - "AUTOCARROZZERIA AVAGLIANO"	03011.03.00687	Il Responsabile Area PL, VE e	2015	0,00	1.110,20	0,00	0,00	1.110,20	1.110,20
10396/2015 ()	MANUTENZIONE ORDINARIA SISTEMI LINEA VITA SECONDO UNI EN 795 - "SICUR LIVE SRL" - IMPEGNO DI SPESA	01051.03.00201	Il Responsabile Area Tecnica	2015	0,00	317,20	0,00	0,00	317,20	317,20
10403/2015 ()	PROGETTAZIONE & ORGANIZZAZIONE CORSO DI FORMAZIONE PER GEV - "KSD PARTNERS" - IMPEGNO DI SPESA	03011.03.00717	Il Responsabile Area PL, VE e	2015	0,00	7.564,00	0,00	0,00	7.564,00	7.564,00
10405/2015 ()	SERVIZIO DI CONSERVAZIONE A NORMA DI DOCUMENTI INFORMATICI - "MAGGIOLI SPA" - IMPEGNO DI SPESA	01021.03.00290	Il Responsabile Area	2015	0,00	2.318,00	0,00	0,00	2.318,00	2.318,00

Codice Imp.	Descrizione Impegno	Capitolo	Responsabile	Anno Comp.	Residuo e Comp. da Pluri al 01/01/2015 (A)	Variazioni e nuovi impegni (B)	di cui: Minor residuo/ Maggiore entrata	Speso (C)	Residuo al 31/12/2015 (D)=A+B-C	Disponibile al 31/12/2015 (E)
10420/2015 (392/2013)	ALLESTIMENTO FIAT PANDA tg. EJ179RW (barra, scritte, decorazioni) - "TS MAGIC CAR SNC "	03011.03.00683	Il Responsabile Area PL, VE e	2015	0,00	1.317,60	0,00	0,00	1.317,60	1.317,60
10429/2015 ()	MATERIALE DI CANCELLERIA - "G. LEGNANI SRL"	01111.03.00250	Il Responsabile Area	2015	0,00	1.117,39	0,00	1.007,33	110,06	110,06
10431/2015 ()	NOLO CONTAINER PER LA RACCOLTA E IL TRASPORTO DEI RIFIUTI - "WASTE ITALIA SPA" - INTEGRAZIONE	09021.03.00720	Il Responsabile Area Tecnica	2015	0,00	5.000,00	0,00	0,00	5.000,00	5.000,00
10433/2015 (403/2014)	n. 1 OROLOGIO X2 TMC SISTEMA RILEVAZIONE PRESENZE - "MAGGIOLI SPA"	01052.02.01005	Direttore	2015	0,00	793,00	0,00	0,00	793,00	793,00
10434/2015 ()	INSTALLAZIONE SISTEMA RILEVAZIONE PRESENZE - "MAGGIOLI SPA"	01021.03.00290	Il Responsabile Area	2015	0,00	610,00	0,00	0,00	610,00	610,00
10438/2015 ()	VESTIARIO PERSONALE AREA TECNICA - "MACCHINE AGRICOLE VALENTINI SRL"	01061.03.00630	Il Responsabile Area Tecnica	2015	0,00	400,00	0,00	0,00	400,00	400,00
10440/2015 ()	MONITORAGGIO STRUTTURE LIGNEE SALONE POLIVALENTE SEDE - "FALEGNAMERIA IORI"	01051.03.00201	Il Responsabile Area Tecnica	2015	0,00	3.416,00	0,00	0,00	3.416,00	3.416,00
10442/2015 ()	RIPARAZIONE CALDAIA BERETTA - "CALOR SERVICE SRL"	01051.03.00201	Il Responsabile Area Tecnica	2015	0,00	82,96	0,00	0,00	82,96	82,96
10444/2015 (392/2013)	RICOVERO RIPETITORE IN BRUNATE - TRIENNIO 2016/2018 - "ANTARES SRL"	03011.03.00683	Il Responsabile Area PL, VE e	2015	0,00	8.715,00	0,00	0,00	8.715,00	8.715,00
10447/2015 ()	ACQUISTO MATERIALE IGIENICO/SANITARIO - "G. LEGNANI SRL"	01111.03.00250	Il Responsabile Area	2015	0,00	556,39	0,00	0,00	556,39	556,39
10448/2015 ()	MANUTENZIONE/RIPARAZIONE MACCHINE AGRICOLO/FORESTALI - "MACCHINE AGRICOLE VALENTINI SRL"	01051.03.00201	Il Responsabile Area Tecnica	2015	0,00	2.000,00	0,00	0,00	2.000,00	2.000,00
10449/2015 ()	MANUTENZIONE/RIPARAZIONE MACCHINE AGRICOLO/FORESTALI - "MACCHINE AGRICOLE VALENTINI SRL"	01051.03.00201	Il Responsabile Area Tecnica	2015	0,00	898,89	0,00	0,00	898,89	898,89
10450/2015 (10414/2015)	MANUTENZIONE AREE RIMBOSCHITE - LOTTO 1 - AGGIUDICAZIONE AZ. AGRICOLA "ALTO MILANESE SAS"	09021.03.00720	Il Responsabile Area Tecnica	2015	0,00	7.221,84	0,00	0,00	7.221,84	7.221,84
10451/2015 (10415/2015)	MANUTENZIONE AREE RIMBOSCHITE - LOTTO 2 - AGGIUDICAZIONE AZ. AGRICOLA "BIANCHI ALAN"	09021.03.00720	Il Responsabile Area Tecnica	2015	0,00	7.177,31	0,00	0,00	7.177,31	7.177,31
10452/2015 (10416/2015)	MANUTENZIONE AREE RIMBOSCHITE - LOTTO 3 - AGGIUDICAZIONE AZ. AGRICOLA "CASTELLI EMILIO"	09021.03.00720	Il Responsabile Area Tecnica	2015	0,00	7.094,48	0,00	0,00	7.094,48	7.094,48
10453/2015 (10417/2015)	MANUTENZIONE AREE RIMBOSCHITE - LOTTO 4 - AGGIUDICAZIONE AZ. AGRICOLA "FIGINI DANIELA"	09021.03.00720	Il Responsabile Area Tecnica	2015	0,00	7.243,21	0,00	0,00	7.243,21	7.243,21

Codice Imp.	Descrizione Impegno	Capitolo	Responsabile	Anno Comp.	Residuo e Comp. da Pluri al 01/01/2015 (A)	Variazioni e nuovi impegni (B)	di cui: Minor residuo/ Maggiore entrata	Speso (C)	Residuo al 31/12/2015 (D)=A+B-C	Disponibile al 31/12/2015 (E)
10454/2015 (10418/2015)	MANUTENZIONE AREE RIMBOSCHITE - LOTTO 5 - AGGIUDICAZIONE AZ. AGRICOLA "BOTRIGHI GIORGIO" 5)	09021.03.00720	Il Responsabile Area Tecnica	2015	0,00	7.057,08	0,00	0,00	7.057,08	7.057,08
10455/2015 (356/2013)	INTERVENTO PER CONTROLLO "PROCAMBARUS CLARKII" - FASE CONCLUSIVA - "STUDIO IDROBIOLOGICO SRL"	09022.02.01050	Il Responsabile Area Tecnica	2015	0,00	2.562,00	0,00	0,00	2.562,00	2.562,00
10462/2015 ()	MANUTENZIONE FIAT PANDA tg. EJ179RW (paraurti) - "AUTOCARROZZERIA AVAGLIANO"	03011.03.00687	Il Responsabile Area PL, VE e	2015	0,00	1.665,39	0,00	0,00	1.665,39	1.665,39
10464/2015 ()	n. 4 FOTO-TRAPPOLE mod. LTL Acorn 6310 GPRS - "REPLA di RE PAOLO"	03011.03.00680	Il Responsabile Area PL, VE e	2015	0,00	1.708,00	0,00	0,00	1.708,00	1.708,00
10465/2015 ()	RIPARAZIONE TELECAMERE in COMUNE di BOLLATE, CESANO MADERNO, LENTATE s/SEVESO - "ANTARES ELETTRONICA"	03011.03.00687	Il Responsabile Area PL, VE e	2015	0,00	201,30	0,00	0,00	201,30	201,30
10468/2015 (428/2014)	"LA RETE ECOLOGICA DELLE ZONE UMIDE DEL PG" - "COLOMBO GIARDINI SRL" - PERIZIA SUPPLETIVA	09022.02.01050	Il Responsabile Area Tecnica	2015	0,00	4.514,00	0,00	0,00	4.514,00	4.514,00
10469/2015 ()	MANUTENZIONE ORDINARIA PISTE CICLABILI - LOTTO 1 "ZONA NORD" - IMPEGNO DI SPESA	09021.03.00720	Il Responsabile Area Tecnica	2015	0,00	593,20	0,00	0,00	593,20	593,20
10470/2015 ()	MANUTENZIONE ORDINARIA PISTE CICLABILI - LOTTO 2 "ZONA CENTRO-NORD" - IMPEGNO DI SPESA	09021.03.00720	Il Responsabile Area Tecnica	2015	0,00	985,67	0,00	0,00	985,67	985,67
10471/2015 ()	MANUTENZIONE ORDINARIA PISTE CICLABILI - LOTTO 3 "ZONA CENTRO" - IMPEGNO DI SPESA	09021.03.00720	Il Responsabile Area Tecnica	2015	0,00	377,60	0,00	0,00	377,60	377,60
10472/2015 ()	MANUTENZIONE ORDINARIA PISTE CICLABILI - LOTTO 4 "ZONA CENTRO-SUD" - IMPEGNO DI SPESA	09021.03.00720	Il Responsabile Area Tecnica	2015	0,00	273,69	0,00	0,00	273,69	273,69
10473/2015 ()	MANUTENZIONE ORDINARIA PISTE CICLABILI - LOTTO 5 "ZONA SUD" - IMPEGNO DI SPESA	09021.03.00720	Il Responsabile Area Tecnica	2015	0,00	274,61	0,00	0,00	274,61	274,61
10474/2015 ()	MANUTENZIONE FIAT PANDA tg. DV390ED (modanatura porta posteriore sx) - "AUTOCARROZZERIA AVAGLIANO"	03011.03.00695	Il Responsabile Area PL, VE e	2015	0,00	1.128,87	0,00	0,00	1.128,87	1.128,87
10475/2015 ()	ABBONAMENTO SERVIZIO INTERNET "www.polnews.it" - "MAGGIOLI SPA"	03011.03.00680	Il Responsabile Area PL, VE e	2015	0,00	732,00	0,00	0,00	732,00	732,00
10476/2015 ()	DOTAZIONI di PC (soffiatori, motoseghe, caricabatterie per auto, compressore, torce)- "REPLA"	03011.03.00690	Il Responsabile Area PL, VE e	2015	0,00	10.596,92	0,00	0,00	10.596,92	10.596,92
10480/2015 ()	ACQUISTO DOTAZIONI PER INIZIATIVE DI CUI AL "FORUM DELLE ASSOCIAZIONI" - ASSOCIAZIONE "AMICI DEL PG"	03011.03.00690	Il Responsabile Area PL, VE e	2015	0,00	759,15	0,00	0,00	759,15	759,15
10505/2015 (482/2011)	n. 4510 COPIE "CALENDARIO 2016" - "JOLL GRAF SRL"	01021.03.00280	Il Responsabile Area	2015	0,00	4.110,01	0,00	0,00	4.110,01	0,00
10506/2015 ()	COMMISSIONE PAESAGGIO ex art. 81, LR 12/05 (ex CdA n. 25/12 & n. 16/13) - ANNO 15	01011.03.00035		2015	0,00	747,24	0,00	0,00	747,24	747,24
10507/2015 (428/2014)	INTERVENTI DI RIQUALIFICAZIONE c/o ZONE UMIDE in LENTATE s/SEVESO - "COLOMBO GIARDINI SRL"	09022.02.01050	Il Responsabile Area Tecnica	2015	0,00	20.740,00	0,00	0,00	20.740,00	20.740,00

Codice Imp.	Descrizione Impegno	Capitolo	Responsabile	Anno Comp.	Residuo e Comp. da Pluri al 01/01/2015 (A)	Variazioni e nuovi impegni (B)	di cui: Minor residuo/ Maggiore entrata	Speso (C)	Residuo al 31/12/2015 (D)=A+B-C	Disponibile al 31/12/2015 (E)
10508/2015 ()	RIPRISTINO STACCIONATE - SOC. COOP. SOCIALE "OFFICINA ONLUS"	09021.03.00720	Il Responsabile Area Tecnica	2015	0,00	10.980,00	0,00	0,00	10.980,00	10.980,00
10509/2015 ()	NOLO CONTAINER PER LA RACCOLTA E IL TRASPORTO DEI RIFIUTI - "WASTE ITALIA SPA" - INTEGRAZIONE	09021.03.00720	Il Responsabile Area Tecnica	2015	0,00	1.344,98	0,00	0,00	1.344,98	1.344,98
10510/2015 ()	LITI, ARBITRAGGI, CONSULENZE LEGALI, RISARCIMENTI - ANNO 15	01021.03.00370	Direttore	2015	0,00	16.210,11	0,00	0,00	16.210,11	16.210,11
10511/2015 ()	SERVIZIO DI EDUCAZIONE AMBIENTALE A.S. 15/16 - "KOINE' COOP. SOCIALE ONLUS"	01021.03.00280	Il Responsabile Area	2015	0,00	29.952,00	0,00	0,00	29.952,00	29.952,00
10512/2015 ()	FORNITURA ENERGIA ELETTRICA - "EDISON ENERGIA SPA" - ANNO 15 - INTEGRAZIONE	01051.03.00300	Il Responsabile Area	2015	0,00	2.500,00	0,00	0,00	2.500,00	2.500,00
10515/2015 ()	PROGETTAZIONE & ORGANIZZAZIONE CORSO BASE DI PC & CORSO DI AGGIORNAMENTO PER GEV - "KSD PARTNERS"	03011.03.00717	Il Responsabile Area PL, VE e	2015	0,00	636,00	0,00	0,00	636,00	636,00
10518/2015 ()	SERVIZIO MENSA VOLONTARI GRUPPO INTERCOMUNALE DI PC c/o "DIBRA SPA" (n. 650 pasti) - "PELLEGRINI SPA"	03011.03.00691	Il Responsabile Area PL, VE e	2015	0,00	4.550,00	0,00	0,00	4.550,00	4.550,00
10520/2015 ()	BUFFETTERIA OPERATORI DI PL (cinturoni, fondine, porta caricatori/manette, fibbie, etc.) - "RADAR SRL"	03011.03.00685	Il Responsabile Area PL, VE e	2015	0,00	1.181,96	0,00	0,00	1.181,96	1.181,96
10521/2015 ()	RIPARAZIONE TELECAMERE in COMUNE di BOLLATE, CESANO MADERNO, LENTATE s/SEVESO - "ANTARES ELETTRONICA"	03011.03.00683	Il Responsabile Area PL, VE e	2015	0,00	1.410,93	0,00	0,00	1.410,93	1.410,93
10522/2015 ()	MANUTENZIONE ATTREZZATURE & AUTOMEZZI IN DOTAZIONE ALL'AREA PL, VE e PC-"AUTOCARROZZERIA AVAGLIANO"	03011.03.00695	Il Responsabile Area PL, VE e	2015	0,00	8.713,63	0,00	0,00	8.713,63	8.713,63
10525/2015 (10469/2015)	MANUTENZIONE ORDINARIA PISTE CICLABILI - LOTTO 1 - AGGIUDICAZIONE AZ. AGRICOLA "MURARO MARIO"	09021.03.00720	Il Responsabile Area Tecnica	2015	0,00	2.841,10	0,00	0,00	2.841,10	2.841,10
10526/2015 (10470/2015)	MANUTENZIONE ORDINARIA PISTE CICLABILI - LOTTO 2 - AGGIUDICAZIONE AZ. AGRICOLA "L'AGRITURISTICA"	09021.03.00720	Il Responsabile Area Tecnica	2015	0,00	2.886,61	0,00	0,00	2.886,61	2.886,61
10527/2015 (10471/2015)	MANUTENZIONE ORDINARIA PISTE CICLABILI - LOTTO 3 - AGGIUDICAZIONE AZ. AGRICOLA "F.LLI MANENTI"	09021.03.00720	Il Responsabile Area Tecnica	2015	0,00	2.999,36	0,00	0,00	2.999,36	2.999,36
10528/2015 (10472/2015)	MANUTENZIONE ORDINARIA PISTE CICLABILI - LOTTO 4 - AGGIUDICAZIONE AZ. AGRICOLA "ALTO MILANESE SAS"	09021.03.00720	Il Responsabile Area Tecnica	2015	0,00	3.134,99	0,00	0,00	3.134,99	3.134,99
10529/2015 (10473/2015)	MANUTENZIONE ORDINARIA PISTE CICLABILI - LOTTO 5 - AGGIUDICAZIONE AZ. AGRICOLA "BOTRIGHI"	09021.03.00720	Il Responsabile Area Tecnica	2015	0,00	3.119,43	0,00	0,00	3.119,43	3.119,43

Codice Imp.	Descrizione Impegno	Capitolo	Responsabile	Anno Comp.	Residuo e Comp. da Pluri al 01/01/2015 (A)	Variazioni e nuovi impegni (B)	di cui: Minor residuo/ Maggiore entrata	Speso (C)	Residuo al 31/12/2015 (D)=A+B-C	Disponibile al 31/12/2015 (E)
10545/2015 (403/2014)	n. 1 CELLULARE HUAWEI P8 MAX PRESTIGE - "PHOTO CENTER SNC"	01052.02.01005	Direttore	2015	0,00	649,00	0,00	0,00	649,00	649,00
10547/2015 ()	RIQUALIFICAZIONE CERNIERA VERDE DEL NORD-OVEST - PROGETTO DEFINITIVO (finanz. con imp. 105/15)	09022.02.01050	Il Responsabile Area Tecnica	2015	0,00	75.600,00	0,00	0,00	75.600,00	75.600,00
10549/2015 ()	INTERVENTI DI INCREMENTO DELLA BIODIVERSITA' DELLA CERNIERA VERDE DEL N.O. (finanz. con imp. 105/15)	09022.02.01050	Il Responsabile Area Tecnica	2015	0,00	66.600,00	0,00	0,00	66.600,00	66.600,00
10551/2015 ()	ACQUISTO n. 1 FIAT QUBO (finanz. con imp. 488/10 - vd. anche imp. 10553/15)	03012.02.01007	Il Responsabile Area PL, VE e	2015	0,00	10.512,12	0,00	0,00	10.512,12	10.512,12
10553/2015 ()	ACQUISTO n. 1 FIAT QUBO (finanz. con imp. 486/11 - vd. anche imp. 10551/15)	03012.02.01007	Il Responsabile Area PL, VE e	2015	0,00	4.487,88	0,00	0,00	4.487,88	4.487,88
10557/2015 ()	ACQUISTO AUTOVETTURA PER CORPO PL (finanz. con imp. 486/11 - vd. anche imp. 10558-10559/15)	03012.02.01007	Il Responsabile Area PL, VE e	2015	0,00	6.600,00	0,00	0,00	6.600,00	6.600,00
10558/2015 ()	ACQUISTO AUTOVETTURA PER CORPO PL (finanz. con imp. 490/12 - vd. anche imp. 10557/15, 10559/15)	03012.02.01007	Il Responsabile Area PL, VE e	2015	0,00	8.000,00	0,00	0,00	8.000,00	8.000,00
10559/2015 ()	ACQUISTO AUTOVETTURA PER CORPO PL (finanz. con imp. 470/13 - vd. anche imp. 10557-10558/15)	03012.02.01007	Il Responsabile Area PL, VE e	2015	0,00	8.500,00	0,00	0,00	8.500,00	8.500,00
TOTALI					53.327,75	781.688,63	-19.047,99	192.586,39	642.429,99	623.958,80

Elenco dei residui riaccertati - Accertamenti

Elenco dei filtri utilizzati

- RESIDUI APERTI AL 31 DICEMBRE
- TIPOLOGIA RESIDUI: TUTTI
- RESIDUI GENERATI SIA DA COMPETENZA CHE DA RESIDUO
- REIMPUTAZIONI INCLUSE

Ordinamento

- Numero di impegno/accert.

Codice Accert.	Descrizione Accertamento	Capitolo	Responsabile	Anno Comp.	Residuo e Comp. da Pluri al 01/01/2015 (A)	Variazioni e nuovi accertamenti (B)	di cui: Minor residuo/ Maggior entrata	Incassato (C)	Residuo al 31/12/2015 (D)=A+B-C	Disponibile al 31/12/2015 (E)
225/2006 ()	COMUNE DI ARESE - CONVENZIONE PER PROGETTAZIONE/DL OPERE DI MITIGAZIONE AMBIENTALE POLO EX ALFA ROMEO	30500.02.00171	Il Responsabile Area Tecnica	2015	0,00	15.600,00	0,00	0,00	15.600,00	15.600,00
814/2009 ()	CREDITO ADD.LE COMUNALE DI CUI AL MODD. 730-4 REDDITI 08 (Comune di Misinto, Seveso, Edoio) DA RECUP	90100.02.00400	Il Responsabile Area	2009	270,39	0,00	0,00	0,00	270,39	270,39
504/2010 ()	CREDITO ADD.LE COMUNALE DI CUI AL MOD. 730-4 REDDITI 09 (Comune di Edoio) DA RECUPERARSI con mod. 77	90100.02.00400	Il Responsabile Area	2010	24,00	0,00	0,00	0,00	24,00	24,00
564/2012 ()	COMUNE DI LAZZATE - AUTORIZZAZIONI PAESAGGISTICHE ANNO 12	30500.99.00185	Il Responsabile Area Tecnica	2015	0,00	240,00	0,00	0,00	240,00	240,00
200/2013 ()	CONTRIBUTO OPERAZIONE PG2 "RECUPERO NATURALISTICO E PAESAGGISTICO DI ROBINETTI IN GARBAGNATE"	40200.01.00212	Il Responsabile Area Tecnica	2015	0,00	19.695,61	-16.318,67	17.588,58	2.107,03	2.107,03
<i>Motivo: RIACCERTAMENTO RESIDUI 2015</i>										
351/2013 ()	REGIONE LOMBARDIA - CONTRIBUTO OPERAZIONE PG1 "PERCORSO BOTANICO PARCO OSPEDALE" (decreto n. 6975/13)	40200.01.00212	Il Responsabile Area Tecnica	2015	0,00	47.658,27	-43.544,82	0,00	47.658,27	47.658,27
527/2013 ()	COMUNE DI CERIANO LAGHETTO - AUTORIZZAZIONI PAESAGGISTICHE ANNO 13	30500.99.00185	Il Responsabile Area Tecnica	2015	0,00	450,00	0,00	0,00	450,00	450,00
529/2013 ()	COMUNE DI LAZZATE - AUTORIZZAZIONI PAESAGGISTICHE ANNO 13	30500.99.00185	Il Responsabile Area Tecnica	2015	0,00	90,00	0,00	0,00	90,00	90,00
48/2014 ()	CONTRIBUTO DI CUI AL BANDO PER L'AFFIDAMENTO DEL SERVIZIO DI TESORERIA - Periodo: 1.01.10/31.12.15	30500.02.00187	Il Responsabile Area	2015	0,00	1.000,00	0,00	0,00	1.000,00	1.000,00

Codice Accert.	Descrizione Accertamento	Capitolo	Responsabile	Anno Comp.	Residuo e Comp. da Pluri al 01/01/2015 (A)	Variazioni e nuovi accertamenti (B)	di cui: Minor residuo/ Maggior entrata	Incassato (C)	Residuo al 31/12/2015 (D)=A+B-C	Disponibile al 31/12/2015 (E)
71/2014 ()	FONDAZIONE CARIPLO - CONTRIBUTO di cui al PROGETTO "LA RETE ECOLOGICA DELLE ZONE UIMIDE DEL PG" (Deli	40200.04.00660	Il Responsabile Area Tecnica	2015	0,00	153.000,00	0,00	0,00	153.000,00	153.000,00
88/2014 ()	COMUNE DI ARESE - CONVENZIONE PER PROGETTAZIONE OPERE DI RIQUALIFICAZIONE PAESAGGISTICA SUL SISTEMA	30500.02.00171	Il Responsabile Area Tecnica	2015	0,00	6.000,00	0,00	0,00	6.000,00	6.000,00
89/2014 ()	COMUNE DI ARESE - CONVENZIONE PER GESTIONE ORDINARIA VERDE PUBBLICO 2010/2014 (Deliberazione Consigli	30500.02.00171	Il Responsabile Area Tecnica	2015	0,00	10.850,00	0,00	0,00	10.850,00	10.850,00
92/2014 ()	PROVINCIA di MILANO - QUOTA ASSOCIATIVA ANNO 14	20101.02.00076	Il Responsabile Area	2015	0,00	175.832,46	0,00	0,00	175.832,46	175.832,46
165/2014 ()	CREDITO ADD.LE COMUNALE DI CUI AI MODD. 730-4 REDDITI 13 (Comune di Misinto) DA RECUPERARSI con mod.	90100.02.00400	Il Responsabile Area	2014	28,82	0,00	0,00	0,00	28,82	28,82
172/2014 ()	COMUNE DI GARBAGNATE MILANESE - CONTRIBUTO PER RIQUALIFICAZIONE AREA	40200.01.00227	Il Responsabile Area Tecnica	2015	0,00	22.000,00	0,00	0,00	22.000,00	22.000,00
178/2014 ()	INCENTIVO ALLA PROGETTAZIONE ex art. 92, c. 5-6, D. Lgs. 163/06 - ANNO 14	30500.99.00185	Il Responsabile Area Tecnica	2015	0,00	10.597,73	0,00	0,00	10.597,73	10.597,73
181/2014 ()	COMUNE DI CESATE - AUTORIZZAZIONI PAESAGGISTICHE ANNO 14	30500.99.00185	Il Responsabile Area Tecnica	2015	0,00	180,00	0,00	0,00	180,00	180,00
184/2014 ()	COMUNE DI SOLARO - AUTORIZZAZIONI PAESAGGISTICHE ANNO 14	30500.99.00185	Il Responsabile Area Tecnica	2015	0,00	420,00	0,00	0,00	420,00	420,00
6/2015 ()	AUTORIZZAZIONI PAESAGGISTICHE & ACCERTAMENTI COMPATIBILITA' - ANNO 15 (inclusi versamenti su c.c.p.)	30100.02.00105	Il Responsabile Area	2015	0,00	1.920,00	0,00	1.890,00	30,00	30,00
20/2015 ()	EQUITALIA ESATRI INOVARA SPA - RIVERSAMENTI ANNO 15	30200.02.00100	Il Responsabile Area PL, VE e	2015	0,00	34,39	0,00	25,40	8,99	8,99
39/2015 ()	RITENUTA BUONI PASTO PERSONALE A TEMPO INDETERMINATO - ANNO 15	30500.02.00110	Il Responsabile Area	2015	0,00	2.815,56	0,00	2.568,06	247,50	247,50
58/2015 ()	COMUNE DI SOLARO - CONTRIBUTO PER RIQUALIFICAZIONE PAESAGGISTICA CERNIERA VERDE DEL NORD-OVEST"	40200.01.00227	Il Responsabile Area Tecnica	2015	0,00	10.000,00	0,00	0,00	10.000,00	10.000,00
61/2015 ()	FONDAZIONE CARIPLO - CONTRIBUTO PER RIQUALIFICAZIONE PAESAGGISTICA CERNIERA VERDE DEL NORD-OVEST"	40200.04.00660	Il Responsabile Area Tecnica	2015	0,00	113.471,58	-36.528,42	0,00	113.471,58	113.471,58
132/2015 ()	Fondo economato 2015 - Il trimestre 2015	90100.99.00440	Il Responsabile Area	2015	0,00	1.549,37	0,00	0,00	1.549,37	1.549,37
162/2015 ()	COMUNE DI BOVISIO MASCIAGO - QUOTA ASSOCIATIVA ANNO 15	20101.02.00077	Il Responsabile Area	2015	0,00	5.552,60	0,00	0,00	5.552,60	5.552,60
163/2015 ()	COMUNE DI CERIANO LAGHETTO - QUOTA ASSOCIATIVA ANNO 15	20101.02.00077	Il Responsabile Area	2015	0,00	8.328,91	0,00	0,00	8.328,91	8.328,91
170/2015 ()	COMUNE DI LIMBIATE - QUOTA ASSOCIATIVA ANNO 15	20101.02.00077	Il Responsabile Area	2015	0,00	24.061,28	0,00	0,00	24.061,28	24.061,28

Codice Accert.	Descrizione Accertamento	Capitolo	Responsabile	Anno Comp.	Residuo e Comp. da Pluri al 01/01/2015 (A)	Variazioni e nuovi accertamenti (B)	di cui: Minor residuo/ Maggior entrata	Incassato (C)	Residuo al 31/12/2015 (D)=A+B-C	Disponibile al 31/12/2015 (E)
172/2015 ()	COMUNE DI SENAGO - QUOTA ASSOCIATIVA ANNO 15	20101.02.00077	Il Responsabile Area	2015	0,00	16.657,81	0,00	0,00	16.657,81	16.657,81
181/2015 ()	AGENZIA InnovA21 PER LO SVILUPPO SOSTENIBILE - CONTRIBUTO DI CUI AL PROGETTO "CAMPUS"	40200.01.00655	Il Responsabile Area Tecnica	2015	0,00	6.100,00	0,00	0,00	6.100,00	6.100,00
183/2015 ()	REGIONE LOMBARDIA - CONTRIBUTO PER GIORNATE FORMATIVE "WORKSHOP EDUCAZIONE AMBIENTALE"	20101.02.00061	Il Responsabile Area	2015	0,00	3.000,00	0,00	0,00	3.000,00	3.000,00
191/2015 ()	REGIONE LOMBARDIA - CONTRIBUTO PER INTERVENTI "MEET BRIANZA EXPO" (fase operativa)	20101.02.00061	Il Responsabile Area	2015	0,00	13.935,50	0,00	0,00	13.935,50	13.935,50
192/2015 ()	PROVINCIA MONZA BRIANZA - CONTRIBUTO PER INTERVENTI "MEET BRIANZA EXPO" (fase programmatica)	20101.02.00085	Il Responsabile Area Tecnica	2015	0,00	2.500,00	0,00	0,00	2.500,00	2.500,00
193/2015 ()	CCIAA MONZA E BRIANZA - CONTRIBUTO PER INTERVENTI "MEET BRIANZA EXPO" (fase programmatica)	30500.02.00187	Il Responsabile Area	2015	0,00	1.000,00	0,00	0,00	1.000,00	1.000,00
197/2015 ()	ESTRATTO CONTO MESE DI NOVEMBRE 2015: VERBALI, OI, PAV	30200.02.00100	Il Responsabile Area PL, VE e	2015	0,00	1.615,30	0,00	0,00	1.615,30	1.615,30
201/2015 ()	COMUNE DI GERIANO LAGHETTO - QUOTA DI PARTECIPAZIONE PER ISTITUZIONE/FUNZIONAMENTO OIV	30500.02.00187	Il Responsabile Area	2015	0,00	1.000,00	0,00	0,00	1.000,00	1.000,00
203/2015 ()	ESTRATTO CONTO MESE DI DICEMBRE 2015: VERBALI, OI, PAV	30200.02.00100	Il Responsabile Area PL, VE e	2015	0,00	2.739,60	0,00	0,00	2.739,60	2.739,60
206/2015 ()	ESTRATTO CONTO MESE DI NOVEMBRE 2015: VIOLAZIONI Cds	30200.02.00102	Il Responsabile Area PL, VE e	2015	0,00	1.326,80	0,00	0,00	1.326,80	1.326,80
207/2015 ()	REGIONE LOMBARDIA - CONTRIBUTO OPERAZIONE PG3 "RIQUALIFICAZIONE AREE IN GARBAGNATE MILANESE"	40200.01.00212	Il Responsabile Area Tecnica	2015	0,00	50.602,28	-20.597,72	25.990,47	24.611,81	24.611,81
208/2015 ()	INCENTIVO ALLA PROGETTAZIONE ex art. 92, c. 5-6, D. Lgs. 163/06 - ANNO 15	30500.99.00185	Il Responsabile Area Tecnica	2015	0,00	2.598,86	0,00	0,00	2.598,86	2.598,86
217/2015 ()	POSTE ITALIANE SPA - INTERESSI A CREDITO SU C.C.P. 20906202 - ANNO 15	30300.03.00190	Il Responsabile Area	2015	0,00	0,05	0,00	0,00	0,05	0,05
219/2015 ()	REGIONE LOMBARDIA - CONTRIBUTO di cui al PROGETTO LIFE09 NAT/IT/00095 EC-SQUARE	20101.02.00062	Il Responsabile Area Tecnica	2015	0,00	2.000,00	0,00	0,00	2.000,00	2.000,00
222/2015 ()	BANCA D'ITALIA - INTERESSI ANNO 15	30300.03.00190	Il Responsabile Area	2015	0,00	8,77	0,00	0,00	8,77	8,77
223/2015 ()	COMUNE DI ARESE - CONVENZIONE PER GESTIONE ORDINARIA VERDE PUBBLICO 2015/2019	30500.02.00171	Il Responsabile Area Tecnica	2015	0,00	10.850,00	0,00	0,00	10.850,00	10.850,00
224/2015 ()	COMUNE DI GERIANO LAGHETTO - AUTORIZZAZIONI PAESAGGISTICHE ANNO 15	30500.02.00171	Il Responsabile Area Tecnica	2015	0,00	420,00	0,00	0,00	420,00	420,00
225/2015 ()	COMUNE DI CESATE - AUTORIZZAZIONI PAESAGGISTICHE ANNO 15	30500.02.00171	Il Responsabile Area Tecnica	2015	0,00	210,00	0,00	0,00	210,00	210,00
226/2015 ()	COMUNE DI COGLIATE - AUTORIZZAZIONI PAESAGGISTICHE ANNO 15	30500.02.00171	Il Responsabile Area Tecnica	2015	0,00	30,00	0,00	0,00	30,00	30,00

Codice Accert.	Descrizione Accertamento	Capitolo	Responsabile	Anno Comp.	Residuo e Comp. da Pluri al 01/01/2015 (A)	Variazioni e nuovi accertamenti (B)	di cui: Minor residuo/ Maggior entrata	Incassato (C)	Residuo al 31/12/2015 (D)=A+B-C	Disponibile al 31/12/2015 (E)
227/2015 ()	COMUNE DI LAZZATE - AUTORIZZAZIONI PAESAGGISTICHE ANNO 15	30500.02.00171	Il Responsabile Area Tecnica	2015	0,00	120,00	0,00	0,00	120,00	120,00
228/2015 ()	COMUNE DI SOLARO - AUTORIZZAZIONI PAESAGGISTICHE ANNO 15	30500.02.00171	Il Responsabile Area Tecnica	2015	0,00	390,00	0,00	0,00	390,00	390,00
229/2015 ()	ESTRATTO CONTO MESE DI DICEMBRE 2015: VIOLAZIONI Cds	30200.02.00102	Il Responsabile Area PL, VE e	2015	0,00	200,00	0,00	0,00	200,00	200,00
230/2015 ()	CONTRIBUTO DI CUI AL BANDO PER L'AFFIDAMENTO DEL SERVIZIO DI TESORERIA - Periodo: 1.01.10/31.12.15	30500.02.00187	Il Responsabile Area	2015	0,00	1.000,00	0,00	0,00	1.000,00	1.000,00
TOTALI					323,21	749.652,73	-116.989,63	48.062,51	701.913,43	701.913,43

Elenco dei residui riaccertati - Accertamenti
--

Elenco dei filtri utilizzati

- TIPOLOGIA RESIDUI: TUTTI I RESIDUI VARIATI NEGATIVAMENTE NELL'ANNO
- RESIDUI GENERATI SIA DA COMPETENZA CHE DA RESIDUO
- REIMPUTAZIONI INCLUSE

Ordinamento

- Numero di impegno/accert.

Codice Accert.	Descrizione Accertamento	Capitolo Responsabile	Anno Comp.	Residuo e Comp. da Pluri al 01/01/2015 (A)	Variazioni Positive e nuovi accertamenti	Variazioni Negative (B2)	di cui: Maggiori Incassi	di cui: saldo reimputazioni	Incassato (C)	Residuo al 31/12/2015 (E)=A+B1-B2-C
19/2003 ()	3119/00/2003 - 3° LOTTO PROGETTO 'QUALITA' AMBIENTALE E FRUIBILITA' DEL SISTEMA NORD OCCIDENTALE DEI <i>Motivo: RIACCERTAMENTO RESIDUI 2015</i>	40200.01.00220 Il Responsabile Area Tecnica	2015	0,00	11.000,53	-11.000,53	-11.000,53	11.000,53	0,00	0,00
433/2011 ()	COMUNE DI GARBAGNATE MILANESE - CONVENZIONE PER PROGETTAZIONE "INTERVENTI DI RECUPERO AREA EX DEPURA <i>Motivo: RIACCERTAMENTO RESIDUI 2015</i>	30500.02.00171 Il Responsabile Area Tecnica	2015	0,00	2.000,00	-2.000,00	-2.000,00	2.000,00	0,00	0,00
418/2012 ()	COMUNE DI SOLARO - PROGETTAZIONE PISTA CICLOCAMPESTRE TRATTO "CORSO EUROPA-CORSO ITALIA" (deliberaz <i>Motivo: RIACCERTAMENTO RESIDUI 2015</i>	30500.02.00171 Il Responsabile Area Tecnica	2015	0,00	4.182,23	-4.182,23	-4.182,23	4.182,23	0,00	0,00
419/2012 ()	COMUNE DI LIMBIATE - PROGETTAZIONE & DL DI CUI ALLA PISTA CICLABILE "MOMBELLO-CITTA' SATELLITE" (det <i>Motivo: RIACCERTAMENTO RESIDUI 2015</i>	30500.02.00171 Il Responsabile Area Tecnica	2015	0,00	2.813,42	-2.813,42	-2.813,42	2.813,42	0,00	0,00
200/2013 ()	CONTRIBUTO OPERAZIONE PG2 "RECUPERO NATURALISTICO E PAESAGGISTICO DI ROBINETI IN GARBAGNATE" <i>Motivo: RIACCERTAMENTO RESIDUI 2015</i>	40200.01.00212 Il Responsabile Area Tecnica	2015	0,00	36.014,28	-16.318,67	-16.318,67	36.014,28	17.588,58	2.107,03
351/2013 ()	REGIONE LOMBARDIA - CONTRIBUTO OPERAZIONE PG1 "PERCORSO BOTANICO PARCO OSPEDALE" (decreto n. 6975/13)	40200.01.00212 Il Responsabile Area Tecnica	2015	0,00	91.203,09	-43.544,82	-43.544,82	91.203,09	0,00	47.658,27
109/2014 ()	REGIONE LOMBARDIA - CONTRIBUTO PER INTERVENTI DI MANUTENZIONE STRAORDINARIA SEDE (Decreto n. 5408/14) <i>Motivo: RIACCERTAMENTO RESIDUI 2015</i>	40200.01.00211 Il Responsabile Area Tecnica	2015	0,00	65.000,00	-20.782,46	-20.782,46	65.000,00	44.217,54	0,00
154/2014 ()	REGIONE LOMBARDIA - CONTRIBUTO PER REALIZZAZIONE PERCORSO CICLABILE "BOSCO DELLE QUERCE/PG" <i>Motivo: RIACCERTAMENTO RESIDUI 2015</i>	40200.01.00214 Il Responsabile Area Tecnica	2015	0,00	123.840,00	-42.457,44	-42.457,44	123.840,00	81.382,56	0,00

Codice Accert.	Descrizione Accertamento	Capitolo Responsabile	Anno Comp.	Residuo e Comp. da Pluri al 01/01/2015 (A)	Variazioni Positive e nuovi accertamenti	Variazioni Negative (B2)	di cui: Maggiori Incassi	di cui: saldo reimpuntazioni	Incassato (C)	Residuo al 31/12/2015 (E)=A+B1-B2-C
155/2014 ()	REGIONE LOMBARDIA - CONTRIBUTO PER MANUTENZIONE STRAORDINARIA RETE DELLE PISTE CICLABILI NEL PG <i>Motivo: RIACCERTAMENTO RESIDUI 2015</i>	40200.01.00214 Il Responsabile Area Tecnica	2015	0,00	97.200,00	-35.604,00	-35.604,00	97.200,00	61.596,00	0,00
156/2014 ()	REGIONE LOMBARDIA - CONTRIBUTO PER RIPRISTINO SEGNALETICA VERTICALE DIREZIONALE,DI COMPORTAMENTO <i>Motivo: RIACCERTAMENTO RESIDUI 2015</i>	40200.01.00214 Il Responsabile Area Tecnica	2015	0,00	82.960,00	-30.856,00	-30.856,00	82.960,00	52.104,00	0,00
61/2015 ()	FONDAZIONE CARIPLO - CONTRIBUTO PER "RIQUALIFICAZIONE PAESAGGISTICA CERNIERA VERDE DEL NORD-OVEST"	40200.04.00650 Il Responsabile Area Tecnica	2015	0,00	150.000,00	-36.528,42	0,00	-36.528,42	0,00	113.471,58
161/2015 ()	COMUNE DI BOLLATE - QUOTA ASSOCIATIVA ANNO 15 <i>Motivo: RIACCERTAMENTO RESIDUI 2015</i>	20101.02.00077 Il Responsabile Area Amministrativo/Finanziaria	2015	0,00	21.284,98	-0,19	-0,19	0,00	21.284,79	0,00
207/2015 ()	REGIONE LOMBARDIA - CONTRIBUTO OPERAZIONE PG3 "RIQUALIFICAZIONE AREE IN GARBAGNATE MILANESE"	40200.01.00212 Il Responsabile Area Tecnica	2015	0,00	71.200,00	-20.597,72	-20.597,72	0,00	25.990,47	24.611,81
TOTALI				0,00	758.698,53	-266.685,90	-230.157,48	479.685,13	304.163,94	187.848,69

Elenco dei residui riaccertati - Impegni

Elenco dei filtri utilizzati

- TIPOLOGIA RESIDUI: TUTTI I RESIDUI VARIATI NEGATIVAMENTE NELL'ANNO
- RESIDUI GENERATI SIA DA COMPETENZA CHE DA RESIDUO
- REIMPUTAZIONI INCLUSE

Ordinamento

- Numero di impegno/accert.

Codice Imp.	Descrizione Impegno	Capitolo Responsabile	Anno Comp.	Residuo e Comp. da Pluri al 01/01/2015 (A)	Variazioni Positive e nuovi impegni (B1)	Variazioni Negative (B2)	di cui: Economie	di cui: saldo reimputazioni	Speso (C)	Residuo al 31/12/2015 (E)=A+B1-B2-C
558/2009 ()	RISORSE PER IMPLEMENTAZIONE/PROSECUZIONE SERVIZIO BICI-POINT (finanz. con acc. 630/09) <i>Motivo: RIACCERTAMENTO RESIDUI 2015</i>	09021.03.00735 Il Responsabile Area Tecnica	2009	7.088,68	0,00	-7.088,68	-7.088,68	0,00	0,00	0,00
317/2010 ()	PARERE SU INSEDIAMENTO IMPIANTO FOTOVOLTAICO IN AREA AGRICOLA NON EDIFICABILE NEL PG - "AVV. VIVIANI" <i>Motivo: RIACCERTAMENTO RESIDUI 2015</i>	01021.03.00370 Direttore	2015	0,00	600,00	-600,00	-600,00	600,00	0,00	0,00
472/2010 ()	MANUTENZIONE AUTOMEZZI CONSORTILI IN DOTAZIONE ALL'AREA TECNICA/AMMINISTRATIVA - INTEGRAZIONE IMPEGN <i>Motivo: RIACCERTAMENTO RESIDUI 2015</i>	01061.03.00450 Il Responsabile Area Tecnica	2015	0,00	173,57	-173,57	-173,57	173,57	0,00	0,00
481/2010 ()	CONSULENZA LEGALE E TECNICA SU REGOLAMENTO "IMPIANTI DI ENERGIA DA FONTI RINNOVABILI" - "AVV. VIVIANI" <i>Motivo: RIACCERTAMENTO RESIDUI 2015</i>	01051.03.00710 Il Responsabile Area Tecnica	2015	0,00	5.947,44	-5.947,44	-5.947,44	5.947,44	0,00	0,00
496/2010 ()	RIPARAZIONE PORTA DI EMERGENZA - "F.LLI FUMAGALLI SNC" - IMPEGNO DI SPESA <i>Motivo: RIACCERTAMENTO RESIDUI 2015</i>	01052.02.01150 Il Responsabile Area Tecnica	2015	0,00	540,00	-540,00	-540,00	540,00	0,00	0,00
482/2011 ()	RISORSE DISPONIBILI PER "PROGETTO COMUNICAZIONE 2011" - IMPEGNO DI SPESA <i>Motivo: RIACCERTAMENTO RESIDUI 2015</i>	01021.03.00280 Il Responsabile Area Amministrativo/Finanziaria	2015	0,00	10.775,11	-10.255,27	-6.143,19	10.401,79	519,84	0,00
485/2011 ()	RISORSE PER INTERVENTI DI RIQUALIFICAZIONE AMBIENTALE (fin.con monetizzazioni acc.161,216,354,487/11) <i>Motivo: RIACCERTAMENTO RESIDUI 2015</i>	09022.02.01050 Il Responsabile Area Tecnica	2015	0,00	11.000,53	-11.000,53	-11.000,53	0,00	0,00	0,00
486/2011 ()	RISORSE PER MEZZI, ATTREZZATURE E MATERIALI (finanz. con avanzo n/vincolato 10) <i>Motivo: RIACCERTAMENTO RESIDUI 2015</i>	03012.02.01007 Il Responsabile Area PL, VE e PC	2015	0,00	11.130,00	-11.130,00	-42,12	11.130,00	0,00	0,00

Codice Imp.	Descrizione Impegno	Capitolo Responsabile	Anno Comp.	Residuo e Comp. da Pluri al 01/01/2015 (A)	Variazioni Positive e nuovi impegni (B1)	Variazioni Negative (B2)	di cui: Economie	di cui: saldo reimputazioni	Speso (C)	Residuo al 31/12/2015 (E)=A+B1-B2-C
510/2011 ()	"DIPARCOINPARCO 2012" - IMPEGNO DI SPESA (finanz. con imp. 482/11)	01021.03.00280 Il Responsabile Area Amministrativo/Finanziaria	2015	0,00	484,00	-484,00	-484,00	0,00	0,00	0,00
	<i>Motivo: RIACCERTAMENTO RESIDUI 2015</i>									
543/2011 ()	INTERVENTI DI "COMPENSAZIONE AMBIENTALE LOCALITA' BRUGHIERA GENNARA e CAMPO ALTO" IN SENAGO - PROGET	09022.02.01050 Il Responsabile Area Tecnica	2015	0,00	64.165,81	-64.165,81	-59.200,41	64.079,59	0,00	0,00
	<i>Motivo: RIACCERTAMENTO RESIDUI 2015</i>									
548/2011 ()	REDAZIONE DELLO STUDIO DI VAS & PIANI DI SETTORE - "STUDIO SOSTER" - AGGIUDICAZIONE DEFINITIVA (fina	01051.03.00710 Il Responsabile Area Tecnica	2015	0,00	2.588,98	-2.588,98	0,00	0,00	0,00	0,00
214/2012 ()	STUDIO DI FATTIBILITA' PIANI "DISASTER RECOVERY" & "BUSINESS CONTINUITY" - "SI.NET SRL" - IMPEGNO DI	01021.03.00260 Il Responsabile Area Amministrativo/Finanziaria	2015	0,00	225,15	-225,15	-225,15	225,15	0,00	0,00
	<i>Motivo: RIACCERTAMENTO RESIDUI 2015</i>									
403/2012 ()	IRAP SU RETRIBUZIONI (trattamento fondamentale/accessorio) & COMPENSI - ANNO 12	01021.02.00120 Il Responsabile Area Amministrativo/Finanziaria	2015	0,00	626,57	-623,43	-623,43	626,57	3,14	0,00
	<i>Motivo: RIACCERTAMENTO RESIDUI 2015</i>									
411/2012 ()	ONERI SU RETRIBUZIONI (trattamento fondamentale/accessorio) & CPDEL, INADEL, INAIL) & COMPENSI - ANNO	03011.01.00665 Il Responsabile Area Amministrativo/Finanziaria	2015	0,00	2.626,76	-2.478,05	-2.478,05	2.626,76	148,71	0,00
412/2012 ()	IRAP SU RETRIBUZIONI (trattamento fondamentale/accessorio) & COMPENSI - ANNO 12	03011.02.00670 Il Responsabile Area Amministrativo/Finanziaria	2015	0,00	1.373,32	-1.195,34	-1.195,34	1.373,32	177,98	0,00
415/2012 ()	Risorse disponibili per "PROGETTO COMUNICAZIONE 2012" - Impegno di spesa	01021.03.00280 Il Responsabile Area Amministrativo/Finanziaria	2015	0,00	38,48	-38,48	-38,48	38,48	0,00	0,00
	<i>Motivo: RIACCERTAMENTO RESIDUI 2015</i>									
458/2012 ()	Fornitura segnaletica e targhe - "SI.SE SRL" - "SEVESO PRIMO SRL" - Impegno di spesa	09021.03.00750 Il Responsabile Area Tecnica	2015	0,00	518,65	-518,65	-518,65	518,65	0,00	0,00
	<i>Motivo: RIACCERTAMENTO RESIDUI 2015</i>									
489/2012 ()	MANUTENZIONE AREE RIMBOSCHITE - PROGETTO ESECUTIVO (finanz. con imp. 456/12)	09021.03.00720 Il Responsabile Area Tecnica	2015	0,00	2.894,21	-2.894,21	-2.894,21	2.894,21	0,00	0,00
	<i>Motivo: RIACCERTAMENTO RESIDUI 2015</i>									
490/2012 ()	RISORSE PER SERVIZIO VOLONTARIO DI VIGILANZA ECOLOGICA (finanz. con acc. 401-402/12)	03012.02.01007 Il Responsabile Area PL, VE e PC	2015	0,00	8.049,52	-8.049,52	-49,52	8.049,52	0,00	0,00
	<i>Motivo: RIACCERTAMENTO RESIDUI 2015</i>									
499/2012 ()	MANDATO DIFENSIVO A SEGUITO RICORSO "CONSORZIO SENAGO" c/o TAR - "AVV. VIVIANI" - INTEGRAZIONE	01021.03.00370 Direttore	2015	0,00	1.900,00	-1.885,12	-1.885,12	1.900,00	14,88	0,00
	<i>Motivo: RIACCERTAMENTO RESIDUI 2015</i>									

Codice Imp.	Descrizione Impegno	Capitolo Responsabile	Anno Comp.	Residuo e Comp. da Pluri al 01/01/2015 (A)	Variazioni Positive e nuovi impegni (B1)	Variazioni Negative (B2)	di cui: Economie	di cui: saldo reimputazioni	Speso (C)	Residuo al 31/12/2015 (E)=A+B1-B2-C
510/2012 ()	FORMAZIONE/ASSISTENZA ALL'AVVIO SW "CONTABILITA' J-SERFIN" - "MAGGIOLI SPA"- IMPEGNO DI SPESA	01101.03.00190 Direttore	2015	0,00	6.000,00	-3.500,00	0,00	2.500,00	2.000,00	500,00
516/2012 ()	PROGETTO "BRIANZA MEET EXPO": PROMOZIONE ATTRATTIVITA' DEL TERRITORIO (fase 1) - IMPEGNO DI SPESA (f) <i>Motivo: RIACCERTAMENTO RESIDUI 2015</i>	01021.03.00280 Il Responsabile Area Amministrativo/Finanziaria	2015	0,00	50,00	-50,00	-50,00	0,00	0,00	0,00
83/2013 ()	MANDATO DIFENSIVO A SEGUITO RICORSO "B.T.E. SRL" c/o TAR di MILANO - "STUDIO LEGALE MACCHI" <i>Motivo: RIACCERTAMENTO RESIDUI 2015</i>	01021.03.00370 Direttore	2015	0,00	2.146,00	-1.416,44	-1.416,44	2.146,00	0,00	729,56
169/2013 ()	RECUPERO NATURALISTICO/PAESAGGISTICO ROBINIETI DEGRADATI - RISORSE A COPERTURA MANCATA ENTRATA ACC. <i>Motivo: RIACCERTAMENTO RESIDUI 2015</i>	09022.02.01050 Il Responsabile Area Tecnica	2015	0,00	32.436,67	-32.436,67	-32.436,67	32.436,67	0,00	0,00
276/2013 ()	REALIZZAZIONE "PERCORSO BOTANICO PARCO OSPEDALE" - PROGETTO ESECUTIVO (ex CdG n. 50/12 - finanz. con <i>Motivo: RIACCERTAMENTO RESIDUI 2015</i>	09022.02.01050 Il Responsabile Area Tecnica	2015	0,00	84.460,14	-84.460,14	-84.460,14	84.448,23	0,00	0,00
353/2013 ()	RISORSE PER INTERVENTI DI RIQUALIFICAZIONE AMBIENTALE (finanz. con quota parte acc. 265/13) <i>Motivo: RIACCERTAMENTO RESIDUI 2015</i>	09022.02.01050 Il Responsabile Area Tecnica	2015	0,00	29.159,35	-29.159,35	-29.159,35	29.159,35	0,00	0,00
358/2013 ()	REDAZIONE DELLO STUDIO DI VAS & PIANI DI SETTORE - "STUDIO SOSTER" - AGGIUDICAZIONE DEFINITIVA (vd.a	01051.03.00710 Il Responsabile Area Tecnica	2015	0,00	9.781,98	-9.781,98	0,00	0,00	0,00	0,00
392/2013 ()	ACQUISTO DOTAZIONI PER PERSONALE AREA PL, VE E PC - IMPEGNO DI SPESA (vd. anche imp. 391/13, 393-394 <i>Motivo: RIACCERTAMENTO RESIDUI 2015</i>	03011.03.00683 Il Responsabile Area PL, VE e PC	2015	0,00	13.769,94	-13.769,94	-2.888,64	13.769,94	0,00	0,00
393/2013 ()	ACQUISTO DOTAZIONI PER PERSONALE AREA PL, VE E PC - IMPEGNO DI SPESA (vd. anche imp. 391-392/13, 394 <i>Motivo: RIACCERTAMENTO RESIDUI 2015</i>	03011.03.00685 Il Responsabile Area PL, VE e PC	2015	0,00	3.500,00	-3.500,00	-3.500,00	3.500,00	0,00	0,00
394/2013 ()	ACQUISTO DOTAZIONI PER PERSONALE AREA PL, VE E PC - IMPEGNO DI SPESA (vd. anche imp. 391-392-393/13) <i>Motivo: RIACCERTAMENTO RESIDUI 2015</i>	03011.03.00690 Il Responsabile Area PL, VE e PC	2015	0,00	17.017,60	-17.017,60	-17.017,60	17.017,60	0,00	0,00
395/2013 ()	REALIZZAZIONE PERCORSO DIDATTICO PER L'EDUCAZIONE STRADALE E LA CONOSCENZA DELLA NATURA - IMPEGNO DI <i>Motivo: RIACCERTAMENTO RESIDUI 2015</i>	03011.03.00715 Il Responsabile Area PL, VE e PC	2015	0,00	10.046,60	-10.046,60	-10.046,60	10.046,60	0,00	0,00
399/2013 ()	CREAZIONE APPLICAZIONE "PARCO GROANE" PER DISPOSITIVI IOS e ANDROID - IMPEGNO DI SPESA <i>Motivo: RIACCERTAMENTO RESIDUI 2015</i>	01021.03.00280 Il Responsabile Area Amministrativo/Finanziaria	2015	0,00	4.732,00	-4.732,00	-4.732,00	0,00	0,00	0,00

Codice Imp.	Descrizione Impegno	Capitolo Responsabile	Anno Comp.	Residuo e Comp. da Pluri al 01/01/2015 (A)	Variazioni Positive e nuovi impegni (B1)	Variazioni Negative (B2)	di cui: Economie	di cui: saldo reimpuntazioni	Speso (C)	Residuo al 31/12/2015 (E)=A+B1-B2-C
402/2013 ()	REALIZZAZIONE DI UN FUMETTO 16 pag. "PRESENTAZIONE DEL PARCO" - "44U SRL" - IMPEGNO DI SPESA <i>Motivo: RIACCERTAMENTO RESIDUI 2015</i>	01021.03.00280 Il Responsabile Area Amministrativo/Finanziaria	2015	0,00	5.317,48	-5.317,48	-5.317,48	5.317,48	0,00	0,00
403/2013 ()	REALIZZAZIONE DI UNA PUBBLICAZIONE INERENTE ALL'AGRICOLTURA NEL PARCO - IMPEGNO DI SPESA <i>Motivo: RIACCERTAMENTO RESIDUI 2015</i>	01021.03.00280 Il Responsabile Area Amministrativo/Finanziaria	2015	0,00	6.882,61	-6.882,61	-6.882,61	6.882,61	0,00	0,00
419/2013 ()	RIMBORSI CHILOMETRICI CONSIGLIERI COMUNITA' DEL PARCO (Delibera GR n. 9/2695 del 14.11.13) - ANNO 13 <i>Motivo: RIACCERTAMENTO RESIDUI 2015</i>	01011.03.00011 Il Responsabile Area Amministrativo/Finanziaria	2015	0,00	2.280,00	-2.280,00	-2.280,00	2.280,00	0,00	0,00
423/2013 ()	RISTAMPA CARTA TURISTICA DEL PG - IMPEGNO DI SPESA <i>Motivo: RIACCERTAMENTO RESIDUI 2015</i>	01021.03.00280 Il Responsabile Area Amministrativo/Finanziaria	2015	0,00	2.464,26	-2.464,26	-64,26	2.464,26	0,00	0,00
470/2013 ()	RISORSE PER MEZZI, ATTREZZATURE E MATERIALI (finanz. con avanzo vincolato per spese c/capitale 12 - <i>Motivo: RIACCERTAMENTO RESIDUI 2015</i>	03012.02.01007 Il Responsabile Area PL, VE e PC	2015	0,00	8.562,76	-8.562,76	-62,76	8.562,76	0,00	0,00
471/2013 ()	RISORSE PER INTERVENTI DI RIQUALIFICAZIONE AMBIENTALE (finanz. con avanzo vincolato per spese c/capi <i>Motivo: RIACCERTAMENTO RESIDUI 2015</i>	09022.02.01050 Il Responsabile Area Tecnica	2015	0,00	21.609,44	-21.609,44	-21.609,44	21.609,44	0,00	0,00
472/2013 ()	RISORSE PER INTERVENTI IN MATERIA DI EDUCAZIONE STRADALE E MOBILITA' SOSTENIBILE (finanz. con avanzo <i>Motivo: RIACCERTAMENTO RESIDUI 2015</i>	03012.02.01157 Il Responsabile Area PL, VE e PC	2015	0,00	6.860,12	-6.860,12	-6.860,12	6.860,12	0,00	0,00
477/2013 ()	RIFACIMENTO PONTE TORRENTE GUISA IN CESATE - PROGETTO ESECUTIVO <i>Motivo: RIACCERTAMENTO RESIDUI 2015</i>	09022.02.01100 Il Responsabile Area Tecnica	2015	0,00	356,57	-356,57	-356,57	356,57	0,00	0,00
482/2013 ()	RISORSE PER "RIQUALIFICAZIONE PAESAGGISTICA DELLA CERNIERA VERDE DEL NORD-OVEST" (finanz. con imp. 3 <i>Motivo: RIACCERTAMENTO RESIDUI 2015</i>	09022.02.01050 Il Responsabile Area Tecnica	2015	0,00	15.000,00	-15.000,00	-15.000,00	15.000,00	0,00	0,00
483/2013 ()	RISORSE DA DESTINARE AL PROGETTO "FRAGENZIANE" (finanz. con imp. 353/13) <i>Motivo: RIACCERTAMENTO RESIDUI 2015</i>	09022.02.01050 Il Responsabile Area Tecnica	2015	0,00	23.000,00	-23.000,00	-23.000,00	23.000,00	0,00	0,00
489/2013 ()	CORSO DI AGGIORNAMENTO IN MATERIA DI PROTEZIONE CIVILE/ANTINCENDIO BOSCHIVO (Sede, 8.11.14) - IMPEGNO <i>Motivo: RIACCERTAMENTO RESIDUI 2015</i>	03011.03.00717 Il Responsabile Area PL, VE e PC	2015	0,00	130,00	-130,00	-130,00	0,00	0,00	0,00
491/2013 ()	AGGIORNAMENTO DATI CATASTALI - "STUDIO NICOLOSI" - INTEGRAZIONE IMPEGNO ex DT n. 37/14 <i>Motivo: RIACCERTAMENTO RESIDUI 2015</i>	01021.03.00370 Direttore	2015	0,00	1.284,81	-300,00	-300,00	1.284,81	984,81	0,00

Codice Imp.	Descrizione Impegno	Capitolo Responsabile	Anno Comp.	Residuo e Comp. da Pluri al 01/01/2015 (A)	Variazioni Positive e nuovi impegni (B1)	Variazioni Negative (B2)	di cui: Economie	di cui: saldo reimpiazioni	Speso (C)	Residuo al 31/12/2015 (E)=A+B1-B2-C
495/2013 ()	"LA RETE ECOLOGICA DELLE ZONE UMIDE DEL PG" - PROGETTO ESECUTIVO (finanz. con imp. 356/13) <i>Motivo: RIACCERTAMENTO RESIDUI 2015</i>	09022.02.01050 Il Responsabile Area Tecnica	2015	0,00	12.016,27	-12.016,27	-0,09	12.016,18	0,00	0,00
49/2014 ()	FORNITURA ENERGIA ELETTRICA - "ALPIQ ENERGIA ITALIA SPA" - GENNAIO/NOVEMBRE 14 - IMPEGNO DI SPESA <i>Motivo: RIACCERTAMENTO RESIDUI 2015</i>	01051.03.00300 Il Responsabile Area Amministrativo/Finanziaria	2015	0,00	1.137,11	-1.137,11	-1.137,11	1.137,11	0,00	0,00
50/2014 ()	FORNITURA ACQUA POTABILE- "AMIAQUE SRL" - ANNO 14 - IMPEGNO DI SPESA <i>Motivo: RIACCERTAMENTO RESIDUI 2015</i>	01051.03.00300 Il Responsabile Area Amministrativo/Finanziaria	2015	0,00	1.783,81	-1.783,81	-1.783,81	1.783,81	0,00	0,00
52/2014 ()	SPESE TELEFONIA FISSA e CONNETTIVITA' IP4 - "TELECOM ITALIA SPA" - ANNO 14 - IMPEGNO DI SPESA <i>Motivo: RIACCERTAMENTO RESIDUI 2015</i>	01051.03.00300 Il Responsabile Area Amministrativo/Finanziaria	2015	0,00	375,58	-375,58	-375,58	375,58	0,00	0,00
126/2014 ()	MANUTENZIONE ORDINARIA PISTE CICLABILI - ANNO 14 - PROGETTO ESECUTIVO <i>Motivo: RIACCERTAMENTO RESIDUI 2015</i>	09021.03.00720 Il Responsabile Area Tecnica	2015	0,00	745,21	-745,21	-745,21	629,21	0,00	0,00
159/2014 ()	n. 340 BUONI PASTO "PELLEGRINI CARD" - "PELLEGRINI SPA" - IMPEGNO DI SPESA <i>Motivo: RIACCERTAMENTO RESIDUI 2015</i>	01101.01.00160 Il Responsabile Area Amministrativo/Finanziaria	2015	0,00	22,76	-22,76	-22,76	22,76	0,00	0,00
216/2014 ()	GESTIONE SISTEMA INFORMATICO - Periodo: 1.07.14/31.12.14 - "SI.net SERVIZI INFORMATICI SRL" - IMPEGNO <i>Motivo: RIACCERTAMENTO RESIDUI 2015</i>	01021.03.00290 Il Responsabile Area Amministrativo/Finanziaria	2015	0,00	1.650,86	-1.650,86	-1.650,86	1.650,86	0,00	0,00
231/2014 ()	PROGETTO COMUNICAZIONE - Periodo: 1.08.14/28.02.15 - "DOTT. SANVITO" - IMPEGNO DI SPESA <i>Motivo: RIACCERTAMENTO RESIDUI 2015</i>	01021.03.00280 Il Responsabile Area Amministrativo/Finanziaria	2015	0,00	0,06	-0,06	-0,06	0,06	0,00	0,00
232/2014 ()	IRAP SU COMPENSI EX ART. 81, COMMA 1, LETT. L) TUIR (vd. mandati nn. 822-829/14, nn. 1166-1174/14, n <i>Motivo: RIACCERTAMENTO RESIDUI 2015</i>	03011.02.00670 Il Responsabile Area Amministrativo/Finanziaria	2015	0,00	11,05	-11,05	-11,05	11,05	0,00	0,00
290/2014 ()	MANUTENZIONE STRAORDINARIA SEDE-PROGETTO ESECUTIVO (finanz.per € 130.000,00 con acc.109/14) <i>Motivo: RIACCERTAMENTO RESIDUI 2015</i>	01052.02.01150 Il Responsabile Area Tecnica	2015	0,00	28.878,95	-28.878,95	-24.112,80	28.878,95	0,00	0,00
297/2014 ()	MANUTENZIONE STRAORDINARIA RETE PISTE CICLABILI - PROGETTO ESECUTIVO (finanz. con acc. 155/14 - vd. <i>Motivo: RIACCERTAMENTO RESIDUI 2015</i>	09022.02.01100 Il Responsabile Area Tecnica	2015	0,00	42.806,13	-42.806,13	-38.566,94	42.806,13	0,00	0,00
298/2014 ()	INTERVENTI DI MIGLIORIA FORESTALE di cui al PROGETTO "LA RETE ECOLOGICA DELLE ZONE UMIDE DEL PG" - P <i>Motivo: RIACCERTAMENTO RESIDUI 2015</i>	09022.02.01050 Il Responsabile Area Tecnica	2015	0,00	221,82	-221,82	-221,82	221,82	0,00	0,00

Codice Imp.	Descrizione Impegno	Capitolo Responsabile	Anno Comp.	Residuo e Comp. da Pluri al 01/01/2015 (A)	Variazioni Positive e nuovi impegni (B1)	Variazioni Negative (B2)	di cui: Economie	di cui: saldo reimputazioni	Speso (C)	Residuo al 31/12/2015 (E)=A+B1-B2-C
299/2014 ()	INTERVENTI DI MIGLIORIA FORESTALE: LAGHETTO MANUE' - PROGETTO ESECUTIVO (finanz. con imp. 298/14) <i>Motivo: RIACCERTAMENTO RESIDUI 2015</i>	09022.02.01050 Il Responsabile Area Tecnica	2015	0,00	245,38	-245,38	-245,38	245,38	0,00	0,00
300/2014 ()	INTERVENTI DI MIGLIORIA FORESTALE: BOSCO DELLA TOZZA - PROGETTO ESECUTIVO (finanz. con imp. 298/14) <i>Motivo: RIACCERTAMENTO RESIDUI 2015</i>	09022.02.01050 Il Responsabile Area Tecnica	2015	0,00	242,30	-242,30	-242,30	242,30	0,00	0,00
301/2014 ()	INTERVENTI DI MIGLIORIA FORESTALE: LOCALITA' RISERVINO - PROGETTO ESECUTIVO (finanz. con imp. 298/14) <i>Motivo: RIACCERTAMENTO RESIDUI 2015</i>	09022.02.01050 Il Responsabile Area Tecnica	2015	0,00	240,00	-240,00	-240,00	240,00	0,00	0,00
302/2014 ()	INTERVENTI DI MIGLIORIA FORESTALE: LOCALITA' ACCAMPAMENTO - PROGETTO ESECUTIVO (finanz. con imp. 298) <i>Motivo: RIACCERTAMENTO RESIDUI 2015</i>	09022.02.01050 Il Responsabile Area Tecnica	2015	0,00	250,76	-250,76	-250,76	250,76	0,00	0,00
303/2014 ()	INTERVENTI DI MIGLIORIA FORESTALE: LOCALITA' FOPPA SAN DALMAZIO - PROGETTO ESECUTIVO (finanz. con im) <i>Motivo: RIACCERTAMENTO RESIDUI 2015</i>	09022.02.01050 Il Responsabile Area Tecnica	2015	0,00	369,36	-369,36	-369,36	369,36	0,00	0,00
304/2014 ()	FORNITURA SW "CONTABILITA' J-SERFIN" (installazione & migrazione dati) - "MAGGIOLI SPA" - IMPEGNO	01021.03.00290 Il Responsabile Area Amministrativo/Finanziaria	2015	0,00	6.710,00	-6.710,00	0,00	0,00	0,00	0,00
306/2014 ()	ACQUISTO/SOSTITUZIONE HARDWARE (n. 18 pc, n. 1 server, n. 4 licenze OEM) - IMPEGNO DI SPESA (vd. an) <i>Motivo: RIACCERTAMENTO RESIDUI 2015</i>	01052.02.01005 Direttore	2015	0,00	24,40	-24,40	-24,40	0,00	0,00	0,00
308/2014 ()	RISORSE PER RIPRISTINO SEGNALETICA VERTICALE DIREZIONALE, DI COMPORTAMENTO E DI PERIMETRO DEL PARCO <i>Motivo: RIACCERTAMENTO RESIDUI 2015</i>	09022.02.01100 Il Responsabile Area Tecnica	2015	0,00	889,34	-889,34	-889,34	889,34	0,00	0,00
309/2014 ()	LOTTO 4: "SEGNALETICA COMPORTAMENTALE - MANUTENZIONE STACCIONATE" - PROGETTO ESECUTIVO (finanz. con) <i>Motivo: RIACCERTAMENTO RESIDUI 2015</i>	09022.02.01100 Il Responsabile Area Tecnica	2015	0,00	10.901,71	-10.901,71	-10.901,70	10.901,71	0,00	0,00
310/2014 ()	LOTTO 1: "SEGNALETICA PERIMETRALE, COMPORTAMENTALE, DIREZIONALE " - PROGETTO ESECUTIVO (finanz. con imp) <i>Motivo: RIACCERTAMENTO RESIDUI 2015</i>	09022.02.01100 Il Responsabile Area Tecnica	2015	0,00	29.446,98	-29.446,98	-25.747,48	25.735,28	0,00	0,00
313/2014 ()	FORNITURA MATERIALE DI FERRAMENTERIA ED UTENSILERIA - "EDMA SRL" - IMPEGNO DI SPESA <i>Motivo: RIACCERTAMENTO RESIDUI 2015</i>	01111.03.00200 Il Responsabile Area Tecnica	2015	0,00	842,36	-199,76	-199,76	842,36	642,60	0,00
315/2014 ()	REALIZZAZIONE PERCORSO CICLABILE "BOSCO DELLE QUERCE/PARCO GROANE" - PROGETTO ESECUTIVO (finanz. con) <i>Motivo: RIACCERTAMENTO RESIDUI 2015</i>	09022.02.01100 Il Responsabile Area Tecnica	2015	0,00	52.573,82	-52.573,82	-46.777,18	51.528,54	0,00	0,00

Codice Imp.	Descrizione Impegno	Capitolo Responsabile	Anno Comp.	Residuo e Comp. da Pluri al 01/01/2015 (A)	Variazioni Positive e nuovi impegni (B1)	Variazioni Negative (B2)	di cui: Economie	di cui: saldo reimpuntazioni	Speso (C)	Residuo al 31/12/2015 (E)=A+B1-B2-C
360/2014 ()	FORNITURA MATERIALE ELETTRICO - "ELETTROTECNICA MARTINI SNC - IMPEGNO DI SPESA <i>Motivo: RIACCERTAMENTO RESIDUI 2015</i>	01111.03.00200 Il Responsabile Area Tecnica	2015	0,00	103,96	-103,96	-103,96	103,96	0,00	0,00
365/2014 ()	RIQUALIFICAZIONE AREA IN COMUNE DI GARBAGNATE - PROGETTO ESECUTIVO (finanz. con acc. 172/14) <i>Motivo: RIACCERTAMENTO RESIDUI 2015</i>	09022.02.01050 Il Responsabile Area Tecnica	2015	0,00	1.318,24	-92,24	-0,74	1.317,50	0,00	1.226,00
367/2014 ()	MANUTENZIONE AUTOMEZZI IN DOTAZIONE ALL'AREA TECNICA & AMMINISTRATIVO/FINANZIARIA - IMPEGNO DI SPESA <i>Motivo: RIACCERTAMENTO RESIDUI 2015</i>	01061.03.00450 Il Responsabile Area Tecnica	2015	0,00	2.260,99	-1.516,64	-1.516,64	2.260,99	744,35	0,00
368/2014 ()	RIMBORSI CHILOMETRICI CONSIGLIERI COMUNITA' DEL PARCO (Delibera GR n. 9/2695 del 14.11.13) - ANNO 14 <i>Motivo: RIACCERTAMENTO RESIDUI 2015</i>	01011.03.00011 Il Responsabile Area Amministrativo/Finanziaria	2015	0,00	2.001,71	-2.001,71	-2.001,71	2.001,71	0,00	0,00
369/2014 ()	PREMI ASSICURATIVI ANNO 14 - INTEGRAZIONE IMPEGNO ex DT n. 13/14 PER REGOLAZIONE <i>Motivo: RIACCERTAMENTO RESIDUI 2015</i>	01111.10.00310 Il Responsabile Area Amministrativo/Finanziaria	2015	0,00	2.091,83	-2.091,83	-2.091,83	2.091,83	0,00	0,00
370/2014 ()	LITI, ARBITRAGGI, CONSULENZE LEGALI, RISARCIMENTI - ANNO 14 - IMPEGNO DI SPESA <i>Motivo: RIACCERTAMENTO RESIDUI 2015</i>	01021.03.00370 Direttore	2015	0,00	230,58	-215,68	-215,68	230,58	14,90	0,00
373/2014 ()	FORNITURA GAS GPL PER RISCALDAMENTO ANNO 14 - "FULLGAS SRL" - INTEGRAZIONE IMPEGNO ex DT n. 77/14 <i>Motivo: RIACCERTAMENTO RESIDUI 2015</i>	01051.03.00300 Il Responsabile Area Amministrativo/Finanziaria	2015	0,00	87,47	-87,47	-87,47	87,47	0,00	0,00
376/2014 ()	FORNITURA GASOLIO PER RISCALDAMENTO ANNO 14 - "COFELY ITALIA SPA" - INTEGRAZIONE IMPEGNO ex DT n. 56 <i>Motivo: RIACCERTAMENTO RESIDUI 2015</i>	01051.03.00300 Il Responsabile Area Amministrativo/Finanziaria	2015	0,00	2.395,20	-2.395,20	-2.395,20	2.395,20	0,00	0,00
377/2014 ()	RIPARAZIONE CALDAIA "ARISTON" c/o CENTRO EDUCAZIONE AMBIENTALE - "ERRE.GI.A. SRL" - IMPEGNO DI SPESA <i>Motivo: RIACCERTAMENTO RESIDUI 2015</i>	01051.03.00201 Il Responsabile Area Tecnica	2015	0,00	28,00	-28,00	-28,00	28,00	0,00	0,00
379/2014 ()	MANUTENZIONE & RIPARAZIONE IMPIANTO ELETTRICO SEDE - "ASIA ELETTRICA" - IMPEGNO DI SPESA <i>Motivo: RIACCERTAMENTO RESIDUI 2015</i>	01051.03.00201 Il Responsabile Area Tecnica	2015	0,00	145,41	-145,41	-145,41	145,41	0,00	0,00
380/2014 ()	COMMISSIONE PAESAGGIO ex art. 81, LR 12/05 (ex CdA n. 25/12 & n. 16/13) - ANNO 14 - IMPEGNO DI SPESA <i>Motivo: RIACCERTAMENTO RESIDUI 2015</i>	01011.03.00035	2015	0,00	258,59	-258,59	-258,59	258,59	0,00	0,00
382/2014 ()	FORNITURA MATERIALE DI FERRAMENTERIA ED UTENSILERIA - "EDMA SRL" - INTEGRAZIONE IMPEGNO EX DT n. 112 <i>Motivo: RIACCERTAMENTO RESIDUI 2015</i>	01111.03.00200 Il Responsabile Area Tecnica	2015	0,00	1.500,00	-898,86	-898,86	1.500,00	0,00	601,14

Codice Imp.	Descrizione Impegno	Capitolo Responsabile	Anno Comp.	Residuo e Comp. da Pluri al 01/01/2015 (A)	Variazioni Positive e nuovi impegni (B1)	Variazioni Negative (B2)	di cui: Economie	di cui: saldo reimputazioni	Speso (C)	Residuo al 31/12/2015 (E)=A+B1-B2-C
383/2014 ()	FORNITURA MATERIALE EDILE - "FATIGA ROCCO" - ANNO 14 - IMPEGNO DI SPESA <i>Motivo: RIACCERTAMENTO RESIDUI 2015</i>	01111.03.00200 Il Responsabile Area Tecnica	2015	0,00	1.000,00	-1.000,00	-1.000,00	1.000,00	0,00	0,00
384/2014 ()	ACQUISTO MATERIALE DI CANCELLERIA - "G. LEGNANI SRL" - IMPEGNO DI SPESA <i>Motivo: RIACCERTAMENTO RESIDUI 2015</i>	01111.03.00250 Il Responsabile Area Amministrativo/Finanziaria	2015	0,00	188,81	-188,81	-188,81	188,81	0,00	0,00
385/2014 ()	BIGLIETTI DA VISITA PER PRESIDENTE & RESPONSABILI DI AREA - "BORGHI SNC" - IMPEGNO DI SPESA <i>Motivo: RIACCERTAMENTO RESIDUI 2015</i>	01111.03.00250 Il Responsabile Area Amministrativo/Finanziaria	2015	0,00	207,20	-207,20	-207,20	207,20	0,00	0,00
386/2014 ()	SERVIZIO DI EDUCAZIONE AMBIENTALE A.S. 14/15 - "KOINE" - IMPEGNO DI SPESA <i>Motivo: RIACCERTAMENTO RESIDUI 2015</i>	01021.03.00280 Il Responsabile Area Amministrativo/Finanziaria	2015	0,00	22.692,80	-3.848,00	-3.848,00	22.692,80	18.844,80	0,00
387/2014 ()	n. 1 BACHECA IN LEGNO PER SEDE - "GREEN SYSTEM SRL" - IMPEGNO DI SPESA <i>Motivo: RIACCERTAMENTO RESIDUI 2015</i>	09021.03.00750 Il Responsabile Area Tecnica	2015	0,00	915,00	-915,00	-915,00	915,00	0,00	0,00
395/2014 ()	SERVIZIO MENSA VOLONTARI GRUPPO INTERCOMUNALE DI PROTEZIONE CIVILE c/o "DIBRA SPA" <i>Motivo: RIACCERTAMENTO RESIDUI 2015</i>	03011.03.00691 Il Responsabile Area PL, VE e PC	2015	0,00	3.500,00	-0,04	-0,04	3.500,00	3.499,96	0,00
396/2014 ()	MANUTENZIONE AUTOMEZZI IN DOTAZIONE ALL'AREA PL, VE e PC - "AUTOCARROZZERIA AVAGLIANO ANTONIO" - IMP <i>Motivo: RIACCERTAMENTO RESIDUI 2015</i>	03011.03.00687 Il Responsabile Area PL, VE e PC	2015	0,00	4.000,00	-4.000,00	-91,28	4.000,00	0,00	0,00
397/2014 ()	ACQUISTO VESTIARIO PER GEV - "FLENGHI DIVISE SNC" - IMPEGNO DI SPESA (vd. anche imp. 398-399/14)	03011.03.00683 Il Responsabile Area PL, VE e PC	2015	0,00	10.023,00	-10.023,00	0,00	0,00	0,00	0,00
398/2014 ()	ACQUISTO VESTIARIO PER GEV - "FLENGHI DIVISE SNC" - IMPEGNO DI SPESA (vd. anche imp. 397/14, 399/14)	03011.03.00685 Il Responsabile Area PL, VE e PC	2015	0,00	644,00	-644,00	0,00	0,00	0,00	0,00
399/2014 ()	ACQUISTO VESTIARIO PER GEV - "FLENGHI DIVISE SNC" - IMPEGNO DI SPESA (vd. anche imp. 397-398/14)	03011.03.00690 Il Responsabile Area PL, VE e PC	2015	0,00	8.233,00	-8.233,00	0,00	0,00	0,00	0,00
400/2014 ()	MANUTENZIONE AREE OASI LIPU - PROGETTO ESECUTIVO <i>Motivo: RIACCERTAMENTO RESIDUI 2015</i>	09021.03.00720 Il Responsabile Area Tecnica	2015	0,00	566,37	-566,37	-566,37	566,37	0,00	0,00
401/2014 ()	RISORSE PER SOSTITUZIONE VEICOLI OBSOLETI (finanz. con avanzo vincolato 13 da riaccertamento cap. ar) <i>Motivo: RIACCERTAMENTO RESIDUI 2015</i>	03012.02.01007 Il Responsabile Area PL, VE e PC	2015	0,00	48.102,06	-48.102,06	-48.102,06	48.102,06	0,00	0,00

Codice Imp.	Descrizione Impegno	Capitolo Responsabile	Anno Comp.	Residuo e Comp. da Pluri al 01/01/2015 (A)	Variazioni Positive e nuovi impegni (B1)	Variazioni Negative (B2)	di cui: Economie	di cui: saldo reimpuntazioni	Speso (C)	Residuo al 31/12/2015 (E)=A+B1-B2-C
402/2014 ()	RISORSE PER ATTREZZATURE ANTINCENDIO (finanz. con avanzo vincolato per spese c/capitale 13 di cui al	03012.02.01007 Il Responsabile Area PL, VE e PC	2015	0,00	8.864,66	-8.864,66	-8.864,66	8.864,66	0,00	0,00
	<i>Motivo: RIACCERTAMENTO RESIDUI 2015</i>									
403/2014 ()	RISORSE PER ACQUISTO HARDWARE (finanz. con avanzo n/vincolato 13)	01052.02.01005 Direttore	2015	0,00	6.430,33	-6.430,33	-1.657,73	6.430,33	0,00	0,00
	<i>Motivo: RIACCERTAMENTO RESIDUI 2015</i>									
405/2014 ()	ONERI SU RETRIBUZIONI (trattamento fondamentale/accessorio - CPDEL, INADEL, INAIL) & COMPENSI - ANNO	01061.01.00610 Il Responsabile Area Amministrativo/Finanziaria	2015	0,00	5.030,70	-5.030,70	-5.030,70	5.030,70	0,00	0,00
	<i>Motivo: RIACCERTAMENTO RESIDUI 2015</i>									
406/2014 ()	IRAP SU RETRIBUZIONI (trattamento fondamentale/accessorio) & COMPENSI - ANNO 14	01061.02.00620 Il Responsabile Area Amministrativo/Finanziaria	2015	0,00	2.304,39	-2.282,52	-2.282,52	2.304,39	21,87	0,00
	<i>Motivo: RIACCERTAMENTO RESIDUI 2015</i>									
421/2014 ()	RISORSE DI CUI ALL'ART.15, LETT. K), CCNL 1.04.99 (ex art.92, commi 5-6, D.Lgs.163/06) - ANNO 14	01101.01.00130 Il Responsabile Area Amministrativo/Finanziaria	2015	0,00	10.597,76	-10.597,76	-3.170,72	-1.829,28	0,00	0,00
	<i>Motivo: RIACCERTAMENTO RESIDUI 2015</i>									
422/2014 ()	INDENNITA' DI VIGILANZA ex art. 37, comma 1, lett. b) del CCNL 6.7.1995 - Periodo: APR./DIC. 14 (dip	03011.01.00660 Il Responsabile Area Amministrativo/Finanziaria	2015	0,00	833,13	-259,57	-259,57	833,13	573,56	0,00
	<i>Motivo: RIACCERTAMENTO RESIDUI 2015</i>									
424/2014 ()	ART. 17, COMMA 2, LETT. A), CCNL 1.04.99 - ANNO 14 (finanz. con imp. 420-421/14)	01101.01.00130 Il Responsabile Area Amministrativo/Finanziaria	2015	0,00	0,02	-0,02	-0,02	0,02	0,00	0,00
	<i>Motivo: RIACCERTAMENTO RESIDUI 2015</i>									
425/2014 ()	ONERI SU RETRIBUZIONI (trattamento fondamentale/accessorio - CPDEL, INADEL, INAIL) & COMPENSI - ANNO	01021.01.00110 Il Responsabile Area Amministrativo/Finanziaria	2015	0,00	706,26	-706,26	-706,26	706,26	0,00	0,00
	<i>Motivo: RIACCERTAMENTO RESIDUI 2015</i>									
5/2015 ()	GESTIONE SISTEMA INFORMATICO - Periodo: 1.01.15/31.03.15 -"SI.net SERVIZI INFORMATICI SRL" - IMPEGNO	01021.03.00290 Il Responsabile Area Amministrativo/Finanziaria	2015	0,00	1.500,00	-1.500,00	-1.500,00	0,00	0,00	0,00
	<i>Motivo: RIACCERTAMENTO RESIDUI 2015</i>									
29/2015 ()	MAGGIORAZIONI ex art. 24, commi 1 & 5 CCNL 14.09.00 PERSONALE A TEMPO INDETERMINATO - ANNO 15	01101.01.00130 Il Responsabile Area Amministrativo/Finanziaria	2015	0,00	843,88	-68,52	0,00	-68,52	775,36	0,00
30/2015 ()	INDENNITA' TURNO ex art. 22, CCNL 14.09.00 PERSONALE A TEMPO INDETERMINATO - ANNO 15	01101.01.00130 Il Responsabile Area Amministrativo/Finanziaria	2015	0,00	7.188,12	-601,98	0,00	-601,98	6.586,14	0,00

Codice Imp.	Descrizione Impegno	Capitolo Responsabile	Anno Comp.	Residuo e Comp. da Pluri al 01/01/2015 (A)	Variazioni Positive e nuovi impegni (B1)	Variazioni Negative (B2)	di cui: Economie	di cui: saldo reimpuntazioni	Speso (C)	Residuo al 31/12/2015 (E)=A+B1-B2-C
31/2015 ()	INDENNITA' RISCHIO ex art. 41, CCNL 22.01.04 PERSONALE A TEMPO INDETERMINATO - ANNO 15	01101.01.00130 Il Responsabile Area Amministrativo/Finanziaria	2015	0,00	620,80	-52,90	0,00	-52,90	567,90	0,00
32/2015 ()	STRAORDINARI ex art. 38, comma 5, CCNL 14.09.00 PERSONALE A TEMPO INDETERMINATO - ANNO 15	01101.01.00130 Il Responsabile Area Amministrativo/Finanziaria	2015	0,00	2.336,33	-745,40	-716,73	-28,67	1.590,93	0,00
83/2015 ()	LOCAZIONE FOTOCOPIATRICI NASHUATEC AFICIO mod. MPC3002AD & mod. MPC305SPF - "BNP PARIBAS" <i>Motivo: RIACCERTAMENTO RESIDUI 2015</i>	01051.03.00201 Il Responsabile Area Tecnica	2015	0,00	4.270,00	-779,61	-779,61	0,00	3.490,39	0,00
103/2015 ()	SPESE INERENTI AL C.C.P. 20906202 - ANNO 15 - IMPEGNO DI SPESA <i>Motivo: RIACCERTAMENTO RESIDUI 2015</i>	01031.03.00330 Il Responsabile Area Amministrativo/Finanziaria	2015	0,00	504,25	-61,37	-61,37	0,00	381,51	61,37
105/2015 ()	RISORSE PER "RIQUALIFICAZIONE CERNIERA VERDE DEL NORD-OVEST" (finanz.con acc. 58-59-60-61/15)	09022.02.01050 Il Responsabile Area Tecnica	2015	0,00	190.000,00	-190.000,00	0,00	-36.528,42	0,00	0,00
116/2015 ()	SERVICE AREA PERSONALE - "MAGGIOLI SPA" - ANNO 15 - IMPEGNO DI SPESA <i>Motivo: RIACCERTAMENTO RESIDUI 2015</i>	01021.03.00260 Il Responsabile Area Amministrativo/Finanziaria	2015	0,00	2.254,56	-8,54	-8,54	0,00	2.058,14	187,88
153/2015 ()	AGGIORNAMENTI "CORSO ADDETTI ANTINCENDIO", "PRONTO SOCCORSO", "RLS" - "ECLOGA ITALIA SPA" - IMPEGNO <i>Motivo: RIACCERTAMENTO RESIDUI 2015</i>	01101.03.00150 Il Responsabile Area Tecnica	2015	0,00	1.708,00	-308,00	-308,00	0,00	1.400,00	0,00
156/2015 ()	FORNITURA MATERIALE DI FERRAMENTERIA ED UTENSILERIA - "EDMA SRL" - IMPEGNO DI SPESA <i>Motivo: RIACCERTAMENTO RESIDUI 2015</i>	01111.03.00200 Il Responsabile Area Tecnica	2015	0,00	1.000,00	-876,18	-876,18	0,00	123,82	0,00
166/2015 ()	SMALTIMENTO SCARTO D'ARCHIVIO - ALFA MACERI SPA - IMPEGNO DI SPESA <i>Motivo: RIACCERTAMENTO RESIDUI 2015</i>	01021.03.00260 Il Responsabile Area Amministrativo/Finanziaria	2015	0,00	268,40	-1,95	-1,95	0,00	266,45	0,00
10268/2015 ()	n. 1 LASTRA PLEXIGLASS FRANGIBILE & n. 1 CHIAVE DI MANOVRA UNIVERSALE PER IDRANTI - "SAVER SRL" <i>Motivo: RIACCERTAMENTO RESIDUI 2015</i>	01051.03.00201 Il Responsabile Area Tecnica	2015	0,00	97,62	-41,50	-41,50	0,00	56,12	0,00
10305/2015 ()	MANUTENZIONE PROGRAMMATA/ASSISTENZA IMPIANTO ANTINTRUSIONE - Periodo: AGO. 15/AGO. 16 - "SAFE"	01051.03.00201 Il Responsabile Area Tecnica	2015	0,00	1.518,90	-759,45	0,00	-759,45	759,45	0,00
10307/2015 ()	ATTIVITA' DI SEGRETERIA c/o AREA AMM.VO/FINANZIARIA - "CLS SUN-CHI" - IMPEGNO DI SPESA <i>Motivo: RIACCERTAMENTO RESIDUI 2015</i>	01021.03.00260 Il Responsabile Area Amministrativo/Finanziaria	2015	0,00	3.000,00	-186,67	-186,67	0,00	2.813,33	0,00
10309/2015 ()	MANUTENZIONE ORDINARIA PISTE CICLABILI - SFALCIO D'ERBA - LOTTO 5 - ZONA SUD <i>Motivo: RIACCERTAMENTO RESIDUI 2015</i>	09021.03.00720 Il Responsabile Area Tecnica	2015	0,00	6.788,08	-6.788,08	-272,15	0,00	0,00	0,00

Codice Imp.	Descrizione Impegno	Capitolo Responsabile	Anno Comp.	Residuo e Comp. da Pluri al 01/01/2015 (A)	Variazioni Positive e nuovi impegni (B1)	Variazioni Negative (B2)	di cui: Economie	di cui: saldo reimpuntazioni	Speso (C)	Residuo al 31/12/2015 (E)=A+B1-B2-C
10310/2015 ()	MANUTENZIONE ORDINARIA PISTE CICLABILI - SFALCIO D'ERBA - LOTTO 4 - ZONA CENTRO SUD <i>Motivo: RIACCERTAMENTO RESIDUI 2015</i>	09021.03.00720 Il Responsabile Area Tecnica	2015	0,00	7.173,60	-7.173,60	-1.173,87	0,00	0,00	0,00
10311/2015 ()	MANUTENZIONE ORDINARIA PISTE CICLABILI - SFALCIO D'ERBA - LOTTO 3 - ZONA CENTRO <i>Motivo: RIACCERTAMENTO RESIDUI 2015</i>	09021.03.00720 Il Responsabile Area Tecnica	2015	0,00	6.753,92	-6.753,92	-292,26	0,00	0,00	0,00
10312/2015 ()	MANUTENZIONE ORDINARIA PISTE CICLABILI - SFALCIO D'ERBA - LOTTO 2 - ZONA CENTRO NORD <i>Motivo: RIACCERTAMENTO RESIDUI 2015</i>	09021.03.00720 Il Responsabile Area Tecnica	2015	0,00	7.744,56	-7.744,56	-492,84	0,00	0,00	0,00
10314/2015 ()	MANUTENZIONE ORDINARIA PISTE CICLABILI - SFALCIO D'ERBA - LOTTO 1 - ZONA NORD <i>Motivo: RIACCERTAMENTO RESIDUI 2015</i>	09021.03.00720 Il Responsabile Area Tecnica	2015	0,00	6.868,60	-6.868,60	-207,94	0,00	0,00	0,00
10342/2015 ()	FORNITURA CARBURANTE AUTOMEZZI - "TOTALERG SPA" - ANNO 15 - INTEGRAZIONE IMPEGNO ex DT n. 34/15 <i>Motivo: RIACCERTAMENTO RESIDUI 2015</i>	01051.03.00440 Il Responsabile Area Tecnica	2015	0,00	6.000,00	-2.432,31	-2.432,31	0,00	2.873,61	694,08
10345/2015 ()	n. 1075 BUONI PASTO "PELLEGRINI CARD" - "PELLEGRINI SPA" - IMPEGNO DI SPESA <i>Motivo: RIACCERTAMENTO RESIDUI 2015</i>	01101.01.00160 Il Responsabile Area Amministrativo/Finanziaria	2015	0,00	6.358,63	-0,01	-0,01	0,00	6.358,62	0,00
10346/2015 ()	VESTIARIO ESTIVO PER AGENTI ED UFFICIALI DI PL - "FLENGHI DIVISE SNC" - IMPEGNO DI SPESA <i>Motivo: RIACCERTAMENTO RESIDUI 2015</i>	03011.03.00680 Il Responsabile Area PL, VE e PC	2015	0,00	4.439,31	-36,26	-36,26	0,00	4.403,05	0,00
10349/2015 ()	TRASPORTO/ESPOSIZIONE ANIMALI IN OCCASIONE DELLE FIERE ZOOTECNICHE - AZ. AGRICOLA "VILLA MARINA" <i>Motivo: RIACCERTAMENTO RESIDUI 2015</i>	01021.03.00280 Il Responsabile Area Amministrativo/Finanziaria	2015	0,00	732,00	-132,00	-132,00	0,00	0,00	600,00
10388/2015 ()	AGGIORNAMENTO NOD32 ENDPOINT ANTIVIRUS (n. 22 utenze) - "VSI SRL" - IMPEGNO DI SPESA <i>Motivo: RIACCERTAMENTO RESIDUI 2015</i>	01021.03.00260 Il Responsabile Area Amministrativo/Finanziaria	2015	0,00	1.212,19	-52,70	-52,70	0,00	1.159,49	0,00
10404/2015 ()	FORNITURA GASOLIO PER RISCALDAMENTO ANNO 15 - "EUROPAM SPA" - IMPEGNO DI SPESA <i>Motivo: RIACCERTAMENTO RESIDUI 2015</i>	01051.03.00300 Il Responsabile Area Amministrativo/Finanziaria	2015	0,00	7.870,46	-8,85	-8,85	0,00	7.861,61	0,00
10407/2015 ()	MANUTENZIONE IMPIANTO TERMICO - Periodo: 15.10.15/31.12.15 - "IMACOR SRL" - IMPEGNO DI SPESA <i>Motivo: RIACCERTAMENTO RESIDUI 2015</i>	01051.03.00201 Il Responsabile Area Tecnica	2015	0,00	231,80	-12,20	-12,20	0,00	219,60	0,00
10414/2015 ()	MANUTENZIONE AREE RIMBOSCHITE - LOTTO 1 "VALERA/PALAZZETTA" - IMPEGNO DI SPESA <i>Motivo: RIACCERTAMENTO RESIDUI 2015</i>	09021.03.00720 Il Responsabile Area Tecnica	2015	0,00	9.272,00	-9.272,00	-2.050,16	0,00	0,00	0,00

Codice Imp.	Descrizione Impegno	Capitolo Responsabile	Anno Comp.	Residuo e Comp. da Pluri al 01/01/2015 (A)	Variazioni Positive e nuovi impegni (B1)	Variazioni Negative (B2)	di cui: Economie	di cui: saldo reimpuntazioni	Speso (C)	Residuo al 31/12/2015 (E)=A+B1-B2-C
10415/2015 ()	MANUTENZIONE AREE RIMBOSCHITE - LOTTO 2 "RISERA" - IMPEGNO DI SPESA <i>Motivo: RIACCERTAMENTO RESIDUI 2015</i>	09021.03.00720 Il Responsabile Area Tecnica	2015	0,00	9.272,00	-9.272,00	-2.094,69	0,00	0,00	0,00
10416/2015 ()	MANUTENZIONE AREE RIMBOSCHITE - LOTTO 3 "OASI LIPU" - IMPEGNO DI SPESA <i>Motivo: RIACCERTAMENTO RESIDUI 2015</i>	09021.03.00720 Il Responsabile Area Tecnica	2015	0,00	9.272,00	-9.272,00	-2.177,52	0,00	0,00	0,00
10417/2015 ()	MANUTENZIONE AREE RIMBOSCHITE - LOTTO 4 "STROBETO, CITTA' SATELLITE, CA' DE RE, FOPPA SAN DALMAZIO" - IMPEGNO DI SPESA <i>Motivo: RIACCERTAMENTO RESIDUI 2015</i>	09021.03.00720 Il Responsabile Area Tecnica	2015	0,00	9.272,00	-9.272,00	-2.028,79	0,00	0,00	0,00
10418/2015 ()	MANUTENZIONE AREE RIMBOSCHITE - LOTTO 5 "OSPEDALE di GARBAGNATE" - IMPEGNO DI SPESA <i>Motivo: RIACCERTAMENTO RESIDUI 2015</i>	09021.03.00720 Il Responsabile Area Tecnica	2015	0,00	9.272,00	-9.272,00	-2.214,92	0,00	0,00	0,00
10435/2015 ()	GESTIONE MENSILE PRESENZE/ASSENZE - "MAGGIOLI SPA"	01021.03.00290 Il Responsabile Area Amministrativo/Finanziaria	2015	0,00	1.756,80	-1.756,80	0,00	-1.756,80	0,00	0,00
10436/2015 ()	ASSISTENZA INFORMATICA - Periodo: NOV. 15/DIC. 16 - "BIGOS"	01021.03.00290 Il Responsabile Area Amministrativo/Finanziaria	2015	0,00	2.135,00	-1.525,00	0,00	-1.525,00	610,00	0,00
10437/2015 ()	INTERVENTI SOFTWARE ON-SITE (n. 4 giornate) - "BIGOS"	01021.03.00290 Il Responsabile Area Amministrativo/Finanziaria	2015	0,00	2.196,00	-1.921,50	0,00	-1.921,50	274,50	0,00
10441/2015 ()	FORNITURA GAS GPL PER RISCALDAMENTO - "FULLGAS SRL" - ANNO 15 - INTEGRAZIONE ex DT n. 24/15 <i>Motivo: RIACCERTAMENTO RESIDUI 2015</i>	01051.03.00300 Il Responsabile Area Amministrativo/Finanziaria	2015	0,00	233,31	-50,27	-50,27	0,00	183,04	0,00
10461/2015 ()	ASSISTENZA ALL'UFFICIO URBANISTICA/LL.PP. DELL'ENTE PARCO GROANE - "ARCH. BOTTA"	01021.03.00260 Il Responsabile Area Amministrativo/Finanziaria	2015	0,00	25.376,00	-25.376,00	0,00	-25.376,00	0,00	0,00
10479/2015 ()	ATTIVITA' DI SEGRETERIA c/o UFFICIO di PL -"CLS SUN-CHI" - Periodo: 2.01.16/31.12.16	03011.03.00715 Il Responsabile Area PL, VE e PC	2015	0,00	14.000,00	-14.000,00	0,00	-14.000,00	0,00	0,00
10484/2015 ()	RISORSE DI CUI ALL'ART.15, LETT. K), CCNL 1.04.99 (ex art.92, commi 5-6, D.Lgs.163/06) - ANNO 15	01101.01.00130 Il Responsabile Area Amministrativo/Finanziaria	2015	0,00	2.079,09	-2.079,09	0,00	-2.079,09	0,00	0,00
10513/2015 ()	PROGETTO COMUNICAZIONE - Periodo: 1.01.16/31.08.16 - "DOTT. SANVITO"	01021.03.00280 Il Responsabile Area Amministrativo/Finanziaria	2015	0,00	10.000,00	-10.000,00	0,00	-10.000,00	0,00	0,00
10514/2015 ()	ATTIVAZIONE PROTOCOLLO D'INTESA "PARCO GROANE"/" PARCO VALLE LAMBRO" (ex CdG n. 82/15)	01021.03.00260 Il Responsabile Area Amministrativo/Finanziaria	2015	0,00	20.000,00	-20.000,00	0,00	-20.000,00	0,00	0,00

Codice Imp.	Descrizione Impegno	Capitolo Responsabile	Anno Comp.	Residuo e Comp. da Pluri al 01/01/2015 (A)	Variazioni Positive e nuovi impegni (B1)	Variazioni Negative (B2)	di cui: Economie	di cui: saldo reimpuntazioni	Speso (C)	Residuo al 31/12/2015 (E)=A+B1-B2-C
10516/2015 ()	PROGETTAZIONE & ORGANIZZAZIONE CORSO BASE DI PC & CORSO DI AGGIORNAMENTO PER GEV - "KSD PARTNERS"	01021.03.00260 Il Responsabile Area Amministrativo/Finanziaria	2015	0,00	6.680,63	-6.680,63	0,00	-6.680,63	0,00	0,00
10517/2015 ()	MANUTENZIONE ATTREZZATURE & AUTOMEZZI IN DOTAZIONE ALL'AREA PL, VE e PC - "TS MAGIC CAR SNC"	03011.03.00687 Il Responsabile Area PL, VE e PC	2015	0,00	5.842,50	-5.842,50	0,00	-5.842,50	0,00	0,00
10519/2015 ()	DIVULGAZIONE REGOLAMENTO PER LE ATTIVITA' DI TEMPO LIBERO E PER L'ACCESSO AL PG (ex CdG n. 27/15)	03011.03.00715 Il Responsabile Area PL, VE e PC	2015	0,00	10.000,00	-10.000,00	0,00	-10.000,00	0,00	0,00
10523/2015 ()	VESTIARIO PER GEV - "FLENGHI DIVISE SNC"	03011.03.00683 Il Responsabile Area PL, VE e PC	2015	0,00	6.371,53	-6.371,53	0,00	-6.371,53	0,00	0,00
10524/2015 ()	VESTIARIO PER GEV - "FLENGHI DIVISE SNC"	03011.03.00690 Il Responsabile Area PL, VE e PC	2015	0,00	2.884,73	-2.884,73	0,00	-2.884,73	0,00	0,00
10530/2015 ()	RISTAMPA VOLUME "L'ARCHEOLOGIA INDUSTRIALE NELLE GROANE" - "JOLL GRAF SRL"	01021.03.00280 Il Responsabile Area Amministrativo/Finanziaria	2015	0,00	7.936,80	-7.936,80	0,00	-7.936,80	0,00	0,00
10560/2015 ()	ONERI SU RETRIBUZIONI (trattamento fondamentale/accessorio) - ANNO 15	01021.01.00110 Il Responsabile Area Amministrativo/Finanziaria	2015	0,00	3.417,50	-3.417,50	0,00	-3.417,50	0,00	0,00
10561/2015 ()	ONERI SU RETRIBUZIONI (trattamento fondamentale/accessorio) - ANNO 15	01061.01.00610 Il Responsabile Area Amministrativo/Finanziaria	2015	0,00	5.711,47	-5.711,47	0,00	-5.711,47	0,00	0,00
10562/2015 ()	ONERI SU RETRIBUZIONI (trattamento fondamentale/accessorio) - ANNO 15	03011.01.00665 Il Responsabile Area Amministrativo/Finanziaria	2015	0,00	2.645,10	-2.645,10	0,00	-2.645,10	0,00	0,00
10563/2015 ()	IRAP SU RETRIBUZIONI (trattamento fondamentale/accessorio) - ANNO 15	01021.02.00120 Il Responsabile Area Amministrativo/Finanziaria	2015	0,00	766,67	-766,67	0,00	-766,67	0,00	0,00
10564/2015 ()	IRAP SU RETRIBUZIONI (trattamento fondamentale/accessorio) - ANNO 15	01061.02.00620 Il Responsabile Area Amministrativo/Finanziaria	2015	0,00	2.071,80	-2.071,80	0,00	-2.071,80	0,00	0,00
10565/2015 ()	IRAP SU RETRIBUZIONI (trattamento fondamentale/accessorio) - ANNO 15	03011.02.00670 Il Responsabile Area Amministrativo/Finanziaria	2015	0,00	492,06	-492,06	0,00	-492,06	0,00	0,00
10566/2015 ()	RETRIBUZIONE DI RISULTATO PER INCARICO DI DIRETTORE (15% retribuzione lorda annua) - ANNO 15	01021.01.00101 Il Responsabile Area Amministrativo/Finanziaria	2015	0,00	3.600,00	-3.600,00	0,00	-3.600,00	0,00	0,00
10567/2015 ()	ONERI SU RETRIBUZIONI (trattamento fondamentale/accessorio) - ANNO 15	01021.01.00105 Il Responsabile Area Amministrativo/Finanziaria	2015	0,00	4.426,94	-4.426,94	0,00	-4.426,94	0,00	0,00

Codice Imp.	Descrizione Impegno	Capitolo Responsabile	Anno Comp.	Residuo e Comp. da Pluri al 01/01/2015 (A)	Variazioni Positive e nuovi impegni (B1)	Variazioni Negative (B2)	di cui: Economie	di cui: saldo reimputazioni	Speso (C)	Residuo al 31/12/2015 (E)=A+B1-B2-C
10568/2015 ()	IRAP SU RETRIBUZIONI (trattamento fondamentale/accessorio) - ANNO 15	01021.02.00125 Il Responsabile Area Amministrativo/Finanziaria	2015	0,00	937,14	-937,14	0,00	-937,14	0,00	0,00
10569/2015 ()	RETRIBUZIONE DI RISULTATO RESPONSABILI POSIZIONI ORGANIZZATIVE - ANNO 15	01101.01.00130 Il Responsabile Area Amministrativo/Finanziaria	2015	0,00	6.356,04	-6.356,04	0,00	-6.356,04	0,00	0,00
10570/2015 ()	ART. 17, COMMA 2, LETT. D), CCNL 1.04.99 & ART. 32 CCDI 02/05 (Maneggio Valori) - ANNO 15	01101.01.00130 Il Responsabile Area Amministrativo/Finanziaria	2015	0,00	339,45	-339,45	0,00	-339,45	0,00	0,00
10571/2015 ()	ART. 17, COMMA 2, LETT. A) e B), CCNL 1.04.99 - ANNO 15 (vd. anche imp. 421/14)	01101.01.00130 Il Responsabile Area Amministrativo/Finanziaria	2015	0,00	15.169,53	-15.169,53	0,00	-15.169,53	0,00	0,00
TOTALI				7.088,68	1.261.224,02	-1.190.708,21	-630.059,64	496.131,51	73.004,46	4.600,03

PROSPETTO di CONCILIAZIONE (ENTRATE)

ACCERTAMENTI FINANZIARI DI COMPETENZA	RISCONTI PASSIVI		RATEI ATTIVI		ALTRE RETTIF. DEL RISULTATO FINANZIARIO	AL CONTO ECONOMICO		NOTE	AL CONTO DEL PATRIMONIO				
	INIZIALI	FINALI	INIZIALI	FINALI		C. E.			C. P.	ATTIVO	C. P.	PASSIVO	
(1E)	(+2E)	(-3E)	(-4E)	(+5E)	(6E)		(7E)						
Titolo I ENTRATE TRIBUTARIE													
1) Imposte						A1	-						
2) Tasse						A1	-						
3) Tributi speciali						A1	-						
Totale entrate tributarie	-	-	-	-		Totale	-						
Titolo II ENTRATE DA TRASFERIMENTI													
1) da Stato						A2	-						
2) da Regione	293.158,13					A2	293.158,13						
3) da Regione per funzioni delegate						A2	-						
4) da org. Comunitari e internazionali						A2	-						
5) da altri enti settore pubblico	1.129.399,87					A2	1.129.399,87						
Totale entrate da trasferimenti	1.422.558,00	-	-	-		Totale	1.422.558,00						
Titolo III ENTRATE EXTRATRIBUTARIE													
1) Proventi servizi pubblici	154.178,42					A3	154.178,42						
2) Proventi gestione patrimoniale	4.102,22					A4	4.102,22						
3) Proventi finanziari													
- interessi su depositi, crediti ecc...	21,60					D20	21,60						
- interessi su capitale conferito ad aziende speciali e partecipate													
4) Proventi per utili da aziende speciale e partecipate dividendi di società						C18	-						
5) Proventi diversi	70.676,57					C17	-						
Totale entrate extratributarie	228.978,81	-	-	-	0,00	A5	70.676,57						
						Totale	228.978,81						
TOTALE ENTRATE CORRENTI	1.651.536,81	-	-	-	0,00	Totale	1.651.536,81						
Titolo IV ENTRATE PER ALIENAZIONE BENI PATRIMONIALI. TRASFERIMENTO DI CAPITALI. RISCOSSIONE DI CREDITI													
1) Alienazione di beni patrimoniali						E24							
2) trasferimenti da capitale dallo Stato						E26							
3) Trasferimenti di capitale da regione	366.306,78												
4) Trasferimenti di capitale da altri enti del settore pubblico	62.000,00												
5) Trasferimenti di capitale da altri soggetti	295.015,43												
Totale trasferimenti di capitale	723.322,21												
6) Riscossione di crediti													
Totale entrata da alienazioni di beni patrimoniali, transf. di capitali ecc...	723.322,21												
Titolo V ENTRATA DA ACCENSIONI DI PRESTITI													
1) Anticipazioni di cassa	0,00												
2) Finanziamenti a breve termine													
3) Assunzione di mutui e prestiti													
4) Emissione prestiti abbligazionari													
Totale entrate accensione prestiti	-												
Titolo VI SERVIZI PER CONTO TERZI	174.161,69												
TOTALE GENERALE DELL' ENTRATA	2.549.020,71												
Insussistenze del passivo						E22	333.653,42						
Sopravvenienze attive						E23	-						
Incrementi di immob. per lavori interni						A7	-						
Variazioni nelle rimanenze di prodotti in corso di l.						A8	-						

IL PRESIDENTE
Roberto Della Rovere

IL DIRETTORE/SEGRETARIO
Dott. Mario R. Girelli

IL RESPONSABILE DELL'AREA AMM.VO/FIN.RIA
Dott. Attilio Fiore

Solaro, li 31.12.2015

CONTO ECONOMICO

	IMPORTI PARZIALI	IMPORTI TOTALI	IMP.COMPLESSIVI
A) PROVENTI DELLA GESTIONE			
1) Proventi tributari	0,00		
2) Proventi da trasferimenti	1.422.558,00		
3) Proventi da servizi pubblici	154.178,42		
4) Proventi da gestione patrimoniale	4.102,22		
5) Proventi diversi	527.852,79		
6) Proventi da concessioni di edificare			
7) Incrementi di immobilizzazioni per lavori interni	0,00		
8) Variazioni nelle rimanenze di prodotti in corso di lavorazione etc. (+/-)	0,00		
Totale proventi della gestione (A)		2.108.691,43	
B) COSTI DELLA GESTIONE			
9) Personale	600.580,55		
10) Acquisto di materie prime e/o beni di consumo	153.335,61		
11) Variazioni nelle rimanenze di materie prime e/o beni di consumo	0,00		
12) Prestazioni di servizi	744.232,30		
13) Utilizzo di beni di terzi	9.237,71		
14) Trasferimenti	14.140,00		
15) Imposte e tasse	42.607,18		
16) Quota di ammortamento d'esercizio	46.744,16		
Totale costi di gestione (B)		1.610.877,51	
RISULTATO DELLA GESTIONE (A-B)			497.813,92
C) PROVENTI E ONERI DA AZIENDE SPECIALI E PARTECIPATE			
17) Utili	0,00		
18) Interessi su capitale di dotazione	0,00		
19) Trasferimenti ad aziende speciali e partecipate	0,00		
Totale (C) (17+18-19)		0,00	
RISULTATO DELLA GESTIONE OPERATIVA(A-B+C)			497.813,92
D) PROVENTI ED ONERI FINANZIARI			
20) Interessi attivi	21,60		
21) Interessi passivi:	0,00		
- su mutui e prestiti			
- su obbligazioni			
- su anticipazioni			
- per altre cause			
Totale (D) (20-21)		21,60	21,60
E) PROVENTI ED ONERI STRAORDINARI			
Proventi			
22) Insussistenze del passivo	333.653,42		
23) Sopravvenienze attive	0,00		
24) Plusvalenze patrimoniali	0,00		
Totale proventi (e1) (22+23+24)		333.653,42	
Oneri			
25) Insussistenze dell'attivo	259.234,69		
26) Minusvalenze patrimoniali	0,00		
27) Accantonamento per svalutazioni crediti	0,00		
28) Oneri straordinari	461.892,78		
Totale oneri (e2) (25+26+27+28)		721.127,47	
Totale (E) (e1-e2)			- 387.474,05
RISULTATO ECONOMICO DELL' ESERCIZIO (A-B+/-C+/-D+/-E)			110.361,47

IL PRESIDENTE
Roberto Della Rovere

IL DIRETTORE/SEGRETARIO
Dott. Mario R. Girelli

IL RESPONSABILE DELL'AREA AMM.VO/FIN.RIA
Dott. Attilio Fiore

CONTO DEL PATRIMONIO (ATTIVO)

	IMPORTI PARZIALI	CONSISTENZA INIZIALE	VARIAZIONI DA C/FINANZIARIO		VARIAZIONI DA ALTRE CAUSE		CONSISTENZA FINALE
			(+)	(-)	(+)	(-)	
A) IMMOBILIZZAZIONI							
I) IMMOBILIZZAZIONI IMMATERIALI							
1) Costi pluriennali capitalizzati (relativo fondo di ammort.in detrazione)	7.929,19	7.929,19	2.732,80	0,00	0,00	3.189,63	7.472,36
Totale		7.929,19	2.732,80	0,00	0,00	3.189,63	7.472,36
II) IMMOBILIZZAZIONI MATERIALI							
1) Beni demaniali (relativo fondo di ammort.in detrazione)	0,00	0,00	0,00	0,00	0,00	0,00	0,00
2) Terreni (patrimonio indisponibile)	7.235.761,49	7.235.761,49	39.863,07	0,00	101.696,10	188.712,50	7.188.608,16
3) Terreni (patrimonio disponibile)							
4) Fabbricati (patrimonio indisponibile) (relativo fondo di ammort.in detrazione)	752.323,56	752.323,56	0,00	0,00	0,00	24.126,98	728.196,58
5) Fabbricati (patrimonio disponibile) (relativo fondo di ammort.in detrazione)	1.661,19	1.661,19	0,00	0,00	0,00	115,89	1.545,30
6) Macchinari,attrezzature ed impianti (relativo fondo di ammort.in detrazione)	13.724,00	13.724,00	13.084,82	0,00	670,00	7.456,22	20.022,60
7) Attrezzature e sistemi informatici (relativo fondo di ammort.in detrazione)	2.031,22	2.031,22	13.249,20	0,00	0,00	3.350,18	11.930,24
8) Automezzi e motomezzi (relativo fondo di ammort.in detrazione)	24.390,06	24.390,06	13.950,00	0,00	0,00	30.472,24	7.867,82
9) Mobili e macchine d'ufficio (relativo fondo di ammort.in detrazione)	2.160,00	2.160,00	0,00	0,00	0,00	2.160,00	0,00
10) Universalità di beni (patrimonio indis.) (relativo fondo di ammort.in detrazione)	0,00	0,00	0,00	0,00	0,00	0,00	0,00
11) Universalità di beni (patrimonio disp.) (relativo fondo di ammort.in detrazione)	0,00	0,00	0,00	0,00	0,00	0,00	0,00
12) Diritti reali su beni di terzi	1.127.281,16	1.127.281,16	0,00	0,00	0,00	42.600,02	1.084.681,14
13) Immobilizzazioni in corso	2.263,68	2.263,68	94.265,10	0,00	0,00	94.265,10	2.263,68
Totale		9.161.596,36	174.412,19	0,00	102.366,10	393.259,13	9.045.115,52
III) IMMOBILIZZAZIONI FINANZIARIE							
1) Partecipazioni in:							
a) Imprese controllate	0,00	0,00	0,00	0,00	0,00	0,00	0,00
b) Imprese collegate	0,00	0,00	0,00	0,00	0,00	0,00	0,00
c) altre imprese	0,00	0,00	0,00	0,00	0,00	0,00	0,00
2) Crediti verso:							
a) Imprese controllate	0,00	0,00	0,00	0,00	0,00	0,00	0,00
b) Imprese collegate	0,00	0,00	0,00	0,00	0,00	0,00	0,00
c) altre imprese	0,00	0,00	0,00	0,00	0,00	0,00	0,00
3) Titoli (invest. a medio lungo termine)	0,00	0,00	0,00	0,00	0,00	0,00	0,00
4) Crediti di dubbia esigibilità (detratto il fondo svalutazione crediti)	0,00	0,00	0,00	0,00	0,00	0,00	0,00
5) Crediti per depositi cauzionali	0,00	0,00	0,00	0,00	0,00	0,00	0,00
Totale		0,00	0,00	0,00	0,00	0,00	0,00
TOTALE IMMOBILIZZAZIONI		9.169.525,55	177.144,99	0,00	102.366,10	396.448,76	9.052.587,88
B) ATTIVO CIRCOLANTE							
I) RIMANENZE		0,00	0,00	0,00	0,00	0,00	0,00
Totale		0,00	0,00	0,00	0,00	0,00	0,00
II) CREDITI							
1) Verso contribuenti							
2) Verso enti del sett. pubblico allargato		1.193.950,38	358.245,67	1.193.950,38	0,00	0,00	358.245,67
a) Stato: correnti							
capitale							
b) Regione: correnti	0,00	0,00	18.935,50	0,00	0,00	0,00	18.935,50
capitale	552.014,28	552.014,28	74.377,11	552.014,28	0,00	0,00	74.377,11
c) Altri: correnti	608.935,57	608.935,57	232.933,06	608.935,57	0,00	0,00	232.933,06
capitale	33.000,53	33.000,53	32.000,00	33.000,53	0,00	0,00	32.000,00
3) Verso debitori diversi		224.471,25	343.335,73	224.148,04	0,00	0,00	343.658,94
a) verso utenti di servizi pubblici	41.785,49	41.785,49	50.638,19	41.785,49	0,00	0,00	50.638,19
b) verso utenti di beni patrimoniali	0,00	0,00	0,00	0,00	0,00	0,00	0,00
c) verso altri: correnti	27.813,18	27.813,18	18.576,59	27.813,18	0,00	0,00	18.576,59
capitale	153.000,00	153.000,00	272.571,58	153.000,00	0,00	0,00	272.571,58
d) da alienazioni patrimoniali	0,00	0,00	0,00	0,00	0,00	0,00	0,00
e) per somme corrisposte c/terzi	1.872,58	1.872,58	1.549,37	1.549,37	0,00	0,00	1.872,58
4) Crediti per IVA							
5) per depositi:		16,55	8,82	16,55	0,00	0,00	8,82
a) banche	16,55	16,55	8,82	16,55	0,00	0,00	8,82
b) Cassa Depositi e Prestiti							
Totale		1.418.438,18	701.590,22	1.418.114,97	0,00	0,00	701.913,43
III) ATTIVITA' FINANZIARIE CHE NON COSTITUISCONO IMMOBILIZZAZIONI							
1) Titoli	0,00	0,00	0,00	0,00	0,00	0,00	0,00
Totale		0,00	0,00	0,00	0,00	0,00	0,00
IV) DISPONIBILITA' LIQUIDE							
1) Fondo di cassa		1.164.046,66	2.324.092,87	2.290.953,08	0,00	0,00	1.197.186,45
2) Depositi bancari							
Totale		1.164.046,66	2.324.092,87	2.290.953,08	0,00	0,00	1.197.186,45
TOTALE ATTIVO CIRCOLANTE		2.582.484,84	3.025.683,09	3.709.068,05	0,00	0,00	1.899.099,88
C) RATEI E RISCONTI							
I) Ratei attivi		0,00	0,00	0,00	0,00	0,00	0,00
II) Risconti attivi		2.234,01	0,00	0,00	2.715,61	2.234,01	2.715,61
TOTALE RATEI E RISCONTI		2.234,01	0,00	0,00	2.715,61	2.234,01	2.715,61
TOTALE DELL' ATTIVO (A+B+C)		11.754.244,40	3.202.828,08	3.709.068,05	105.081,71	398.682,77	10.954.403,37
CONTI D' ORDINE							
D) OPERE DA REALIZZARE	1.486.621,49	1.486.621,49	295.389,22	1.486.621,49	0,00	0,00	295.389,22
E) BENI CONFERITI IN AZIENDE SPECIALI	0,00	0,00	0,00	0,00	0,00	0,00	0,00
F) BENI DI TERZI	0,00	0,00	0,00	0,00	0,00	0,00	0,00
G) ESERCIZI FUTURI	15.006,00	15.006,00	0,00	0,00	0,00	15.006,00	0,00
TOTALE CONTI D'ORDINE		1.501.627,49	295.389,22	1.486.621,49	0,00	15.006,00	295.389,22

IL PRESIDENTE
Roberto Della Rovere

IL DIRETTORE/SEGRETARIO
Dott. Mario R. Girelli

IL RESPONSABILE DELL' AREA AMM.VO/FIN.RIA
Dott. Attilio Fiore

CONTO DEL PATRIMONIO (PASSIVO)

	IMPORTI PARZIALI	CONSISTENZA INIZIALE	VARIAZIONI DA C/FINANZIARIO		VARIAZIONI DA ALTRE CAUSE		CONSISTENZA FINALE
			(+)	(-)	(+)	(-)	
A) PATRIMONIO NETTO							
TOTALE PATRIMONIO NETTO		5.960.406,20	2.177.003,43	2.158.781,32	105.081,71	12.942,35	€6.070.767,67
B) CONFERIMENTI							
I) Conferimenti da trasferimenti in c/capitale	5.215.011,34	€ 5.215.011,34	723.322,21	1.015.998,20	0,00	385.740,42	€ 4.536.594,93
II) Conferimenti da concessioni di edificare		0,00	0,00	0,00	0,00	0,00	0,00
TOTALE CONFERIMENTI		5.215.011,34	723.322,21	1.015.998,20	-	385.740,42	€ 4.536.594,93
C) DEBITI							
I) Debiti di finanziamento							
1) per finanziamento a breve termine		0,00	0,00	0,00	0,00	0,00	0,00
2) per mutui e prestiti		0,00	0,00	0,00	0,00	0,00	0,00
3) per prestiti abbligazionari		0,00	0,00	0,00	0,00	0,00	0,00
4) per debiti pluriennali		0,00	0,00	0,00	0,00	0,00	0,00
II) Debiti di funzionamento	530.499,11	€ 530.499,11	302.502,44	530.499,11	0,00	0,00	€ 302.502,44
III) Debiti per IVA		0,00	0,00	0,00	0,00	0,00	0,00
IV) Debiti per anticipazioni di cassa	0,00	0,00	0,00	0,00	0,00	0,00	0,00
V) Debiti per somme anticipate da terzi	48.327,75	€ 48.327,75	-	3.789,42	0,00	0,00	€ 44.538,33
VI) Debiti verso:							
1) imprese controllate		0,00	0,00	0,00	0,00	0,00	0,00
2) imprese collegate		0,00	0,00	0,00	0,00	0,00	0,00
3)altri (aziende speciali,consorzi,ecc.)		0,00	0,00	0,00	0,00	0,00	0,00
VII) Altri debiti		0,00	0,00	0,00	0,00	0,00	0,00
TOTALE DEBITI		578.826,86	302.502,44	534.288,53	0,00	0,00	€ 347.040,77
D) RATEI E RISCONTI							
I) Ratei passivi		0,00	0,00	0,00	0,00	0,00	0,00
II) Risconti passivi		0,00	0,00	0,00	0,00	0,00	0,00
TOTALE RATEI E RISCONTI		0,00	0,00	0,00	0,00	0,00	0,00
TOTALE DEL PASSIVO (A+B+C+D)		11.754.244,40	3.202.828,08	3.709.068,05	105.081,71	398.682,77	10.954.403,37
CONTI D' ORDINE							
E) IMPEGNI OPERE DA REALIZZARE	1.486.621,49	1.486.621,49	295.389,22	1.486.621,49	0,00	0,00	295.389,22
F) CONFERIMENTI IN AZ. SPECIALI	0,00	0,00	0,00	0,00	0,00	0,00	0,00
G) BENI DI TERZI	0,00	0,00	0,00	0,00	0,00	0,00	0,00
H) IMPEGNI PER COSTI ESERCIZI FUTURI	15.006,00	15.006,00	0,00	0,00	0,00	15.006,00	-
TOTALE CONTI D' ORDINE		1.501.627,49	295.389,22	1.486.621,49	0,00	15.006,00	295.389,22

IL PRESIDENTE
Roberto Della Rovere

IL DIRETTORE/SEGRETARIO
Dott. Mario R. Girelli

IL RESPONSABILE DELL' AREA AMM.VO/FIN.RIA
Dott. Attilio Fiore

Solaro, li 31.12.2015

CONTROLLO:

Risultato d'esercizio

Variazione PATRIMONIO NETTO € 110.361,47



**PARCO REGIONALE
DELLE GROANE**

Provincia di Milano, Monza e Brianza

Rendiconto della Gestione Esercizio 2015

RELAZIONE ILLUSTRATIVA

Allegato alla deliberazione della Comunità del Parco --/2016

1 - PREMESSA

La relazione al rendiconto di gestione è il documento con il quale l'organo esecutivo espone all'assemblea (la Comunità del Parco come da nuova definizione L. R. 12/2011) il consuntivo dell'attività svolta durante l'esercizio precedente.

Con il presente documento, redatto al termine dell'esercizio finanziario e nel rispetto delle vigenti disposizioni normative, il Consiglio di Gestione presenta la consueta relazione annuale con la quale espone le proprie valutazioni di efficacia ed efficienza sull'azione condotta nel corso dell'esercizio appena trascorso.

Non si tratta, quindi, di un mero documento di origine prevalentemente contabile ma di un atto dal notevole contenuto politico/finanziario.

La presente relazione, redatta ai sensi di quanto dettato dall'art. 151, comma 6, del D.Lgs. n. 267/00, (T.U. Ordinamento Enti Locali), evidenzia i risultati conseguiti dall'azione di governo, tenendo conto dei contenuti della Relazione Previsionale e Programmatica a inizio anno.

Il "rendiconto della gestione" costituisce, infatti, il momento conclusivo del processo di programmazione e controllo.

Il bilancio di previsione fornisce una rappresentazione preventiva delle attività pianificate dall'Amministrazione, esplicitando i contenuti della programmazione, evidenziando i relativi termini contabili e descrittivi della relativa propria azione di governo, attraverso l'individuazione degli obiettivi e dei programmi.

Il conto consuntivo, (nella formulazione tecnica: rendiconto di bilancio) con i documenti di cui si compone (Conto del Bilancio, Conto Economico e Conto del Patrimonio), misura *ex post* i risultati conseguiti permettendo, in tal modo, la valutazione dell'operato dell'Amministrazione.

La presente relazione costituisce il modello finale del processo di programmazione e controllo che comprende tre fasi:

- L'approvazione del bilancio di previsione. In questa prima fase, la Relazione Previsionale e Programmatica individua i programmi, delineando

per ciascuno di essi, obiettivi di secondo livello e individuando personale necessario, investimenti da realizzare, risorse da impegnare e relative fonti di finanziamento.

- L'approvazione del rendiconto della gestione. In questa terza fase si colloca l'illustrazione, da parte della Consiglio di Gestione, dell'efficacia dell'azione condotta anche con riferimento ai programmi di gestione dell'ente.

Si può, pertanto, concludere che la Relazione al rendiconto della gestione, quantunque non definita attraverso una struttura rigida, costituisce il corrispondente documento della Relazione Previsionale e Programmatica, nella quale le attività che l'Amministrazione si era proposta di realizzare trovano un momento di sostanziale verifica in un'ottica non più preventiva ma consuntiva.

Importante novità rispetto agli anni scorsi riveste l'entrata in vigore del D.Lgs. 118/2011 che ha comportato, già dall'esercizio 2015, l'introduzione di una serie di novità tra cui il fondo pluriennale vincolato (FPV).

Il fondo pluriennale vincolato è un saldo finanziario costituito da risorse già accertate destinate al finanziamento di obbligazioni passive dell'ente già impegnate, ma esigibili in esercizi successivi a quello in cui è accertata l'entrata.

Trattasi di un saldo finanziario che garantisce la copertura di spese imputate agli esercizi successivi da quello in corso. Esso nasce dall'esigenza di applicare il principio della competenza finanziaria, e rendere evidente la distanza temporale intercorrente tra l'acquisizione dei finanziamenti e l'effettivo impiego di tali risorse.

il fondo pluriennale vincolato è costituito in occasione del riaccertamento straordinario dei residui, effettuato per adeguare lo stock dei residui attivi e passivi degli esercizi precedenti alla nuova configurazione del principio contabile generale della competenza finanziaria.

Il rendiconto 2015, pur dovendo essere elaborato secondo i principi del D.Lgs. 267/00 risente dell'FPV infatti il risultato di gestione 2015 viene epurato della quota dell'FPV¹.

¹ Come il lettore potrà verificare nella tabella a pag. 5

Partendo da tali premesse, la presente relazione si svilupperà prendendo in considerazione dapprima la situazione finanziaria dell'Ente con le risultanze contabili così come determinate nel conto del bilancio, considerando sia la gestione di competenza sia la gestione dei residui; a tale fine si analizzeranno le entrate dell'Ente, in cui si cercherà di approfondirne la rispondenza tra le previsioni e gli accertamenti, per poi passare alla spesa, letta non più per titoli, funzioni e servizi, ma secondo dei macroaggregati, più aderenti alla nostra realtà. Terminata la parte contabile si valuteranno gli obiettivi raggiunti dall'Ente e nello specifico dalle tre "Aree" componenti il Parco Groane, area Amministrativo/Finanziaria, area Tecnica e area Polizia Locale, Vigilanza Ecologica e Protezione Civile.

2 – FINANZE



L'esercizio finanziario 2015 si è chiuso al 31/12/2015 con un risultato di amministrazione complessivo positivo di € 1.042.682,80²=.

Tale risultato è stato determinato dal simultaneo concorso di due fattori:

- Gestione di competenza;
- Gestione dei residui.

Per un'analisi dettagliata delle singole voci di entrata e di spesa si rimanda al Conto del Bilancio.

La tabella seguente, analizzando le singole gestioni, indica in modo puntuale come si è formato il risultato di amministrazione.

	IN CONTO		Totale
	Residui	Competenza	
Fondo di Cassa al 01/01/2015			€ 1.164.046,66
Riscossioni	€ 476.662,38	€ 1.847.430,49	€ 2.324.092,87
Pagamenti	€ 559.507,16	€ 1.731.445,92	€ 2.290.953,08
Fondo di Cassa al 31/12/2015			€ 1.197.186,45
Residui Attivi	€ 323,21	€ 701.590,22	€ 701.913,43
Residui Passivi	€ 44.538,33	€ 597.891,66	€ 642.429,99
Fondo Pluriennale Vincolato			€ 213.748,60
AVANZO D'AMMINISTRAZIONE al 31/12/2015			€ 1.042.921,29

L'avanzo così determinato è a sua volta distinto nei seguenti fondi e importi:

² Importo epurato dall'F.P.V.

AVANZO DI AMMINISTRAZIONE NON VINCOLATO.....	204.903,78
AVANZO DI AMM.NE VINCOLATO in C/CORRENTE.....	149.587,41
AVANZO DI AMM.NE FONDO DI AMMORTAMENTO.....	57.630,00
AVANZO DI AMM. FINANZIAMENTO SPESE in C/CAPITALE (N/VINCOLATO).....	526.466,90
AVANZO DI AMM. FINANZIAMENTO SPESE in C/CAPITALE (VINCOLATO).....	93.406,11
FONDO CREDITI DI DUBBIA ESIGIBILITA'.....	6.809,85
FONDO RISCHI SPESE LEGALI.....	4.117,24

Come già in precedenza accennato, il risultato di amministrazione viene determinato dalle gestioni contabili di competenza e residui.

2. 1 - ANALISI DELL'AVANZO D' AMMINISTRAZIONE

Ricostruito come l'avanzo si è creato nel 2015, occorre prendere in considerazione tutti gli altri elementi che hanno concorso a determinare l'avanzo di Amministrazione totale.

Per poter effettuare un'analisi di come questo sia composto occorre considerare anche il dato di chiusura dell'esercizio precedente ovvero il 2014.

L'esercizio 2014 si era chiuso con un avanzo di amministrazione pari a € 502.030,49 solo parte di tale somma è stata utilizzata nel corso del 2015, nello specifico € 63.033,15 in sede di approvazione del Bilancio Preventivo 2015.

L'applicazione dei nuovi principi della contabilità armonizzata ha comportato sia in fase di gestione che nella verifica dei residui la determinazione della differenza tra quanto non applicato e il risultato di Amministrazione.

GESTIONE CORRENTE

2. 5 – ENTRATE

Analizzando le entrate possiamo notare i seguenti dati:

ENTRATE CORRENTI PER LA GESTIONE:

- **Regione Lombardia:** Per la gestione ordinaria dell'Ente nel 2015 sono stati accertati contributi pari a € 254.278,00 rispetto ai 251.564,00 del 2014 con un incremento del 1,19% ma con una riduzione sensibile del 8,66% rispetto al 2013. A tale somma occorre però aggiungere i contributi a destinazione vincolata, di cui si tratterà a breve. Nello specifico: nel corso del 2015 l'Ente ha partecipato a un progetto voluto da Regione Lombardia denominato "Meet Brianza Expo" attraverso il quale sono stati registrati € 13.935,00 utilizzati insieme al contributo della provincia di Monza, della Camera di commercio e del Parco per l'implementazione della stazione multimediale presente nell'Info-point e per attività di promozione del territorio nel periodo di Expo. A ciò occorre aggiungere il contributo di € 3.000,00 elargito dalla Regione per l'organizzazione del Work-shop di educazione ambientale tenutosi al Parco nel mese di Novembre.
- **Provincia di Milano ora Città Metropolitana di Milano:** la quota di gestione accertata a carico dell'Ente è pari a € 175.832,46 per effetto della delibera della Comunità del Parco n. 7/2012. Tale quota è stata ovviamente accertata in fase di approvazione del Bilancio Preventivo e di incassata nella seconda metà dell'anno.
- **Provincia di Monza e Brianza area vasta:** la quota di gestione accertata a carico dell'Ente Provinciale è pari a € 198.642,88 e riscossa a settembre del 2015.
- **Comune di Milano:** la quota di gestione a carico del Comune di Milano è pari a € 370.173,60. Tale quota è stata oggetto di riscossione solo a marzo del 2015;
- **Comuni Aderenti (ex Consorziati):** la sommatoria delle quote dei Comuni aderenti ammonta a € 181.385,07. Grazie a un'attenta opera di ricognizione dei crediti e di solleciti presso gli Enti debitori, effettuata dagli uffici, quasi tutti i Comuni hanno versato quanto dovuto, in ottemperanza dell'art. 19 dello Statuto che prevede il 31 luglio quale termine per il versamento delle quote. I comuni di Ceriano Laghetto, Senago, Limbiate e Bovisio M.go ad oggi non hanno ancora versato la loro quota annuale di competenza. È pertanto opportuno in questa sede

ricordare a tutti i Comuni “soci” che il rispetto del citato articolo dello Statuto non è solo un aspetto formale ma soprattutto sostanziale, consentendo al Parco Groane di avere liquidità fondamentali per la gestione dello stesso.

ENTRATE A DESTINAZIONE VINCOLATA DA PARTE DELLA REGIONE LOMBARDIA

- **Gestione G.E.V. e Antincendio Boschivo:** per tali attività sono stati accertati contributi pari a € 19.944,63 provenienti dalla Regione Lombardia destinati al finanziamento delle attività delle Guardie Ecologiche Volontarie e delle squadre dell'antincendio boschivo.
- **Educazione Ambientale:** nel 2015 la Regione non ha contribuito al sostegno del servizio, ma ha elargito un contributo di € 3.000,00 per l'organizzazione del Work-shop tenutosi nei giorni 11 e 12 novembre.
- **Progetto: “meet Brianza Expo”:** in occasione della esposizione internazionale l'Ente ha partecipato a tale progetto voluto dalla Regione in compartecipazione della Provincia di Monza e Brianza in collaborazione con la Camera di Commercio. Con tali risorse nello specifico: € 13.935,00 della Regione, € 2.500,00 della Provincia di Monza e Brianza, € 1.000,00 della Camera di Commercio di Monza e € 15.435,50 del Parco si è potuto implementare la stazione multimediale nell'info-poit e organizzare una serie di uscite di promozione del territorio nel periodo di Expo.
- **PROGETTO LIFE09 NAT/IT/00095 EC-SQUARE,** progetto per la salvaguardia dello scoiattolo rosso. Obiettivo voluto dalla Regione Lombardia, per il quale l'Ente ha ricevuto un contributo di € 2.000,00 è quello di monitorare la presenza di tale specie soprattutto in relazione del suo “antagonista americano” grigio.

ENTRATE cd. “PROPRIE”

- **Sanzioni derivanti da violazioni al P.t.C. C.d.S. e ai regolamenti Comunali:** di tale argomento in questa sede si tratterà esclusivamente l'aspetto contabile, rinviando alla relazione dell'Area Polizia Locale ogni

altro aspetto. Per tali sanzioni sono state introitate somme pari a € 93.964,97 con un incremento del 14,67% rispetto a € 81.941,47 registrati nel 2014. Oltre a ciò occorre prendere in considerazione la somma di € 7.723,30 registrata nel 2015 per a sanzioni da violazioni al C.d.S.;

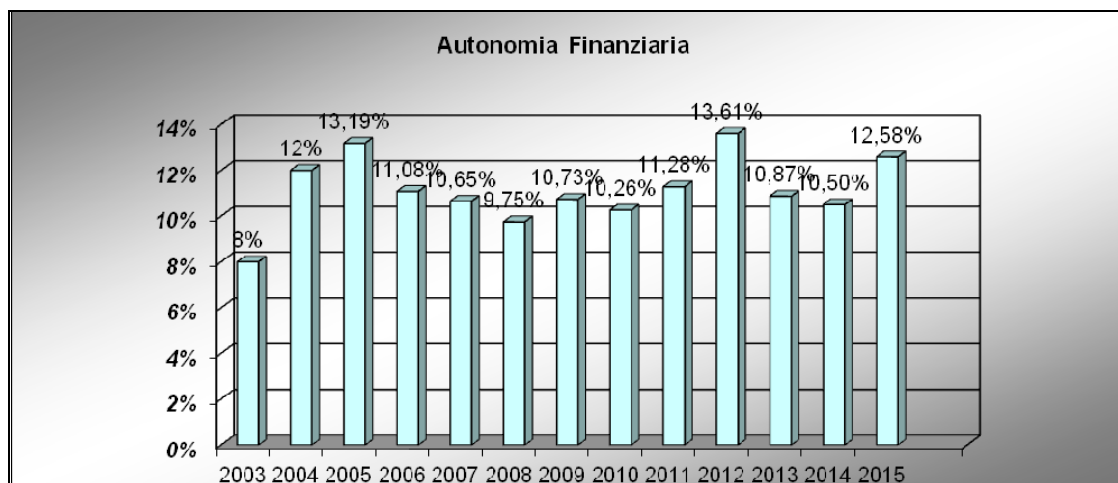
- **Introiti derivanti dalla commissione del paesaggio:** già istituita nel 2006 la commissione del paesaggio ha continuato a svolgere la propria funzione. Alcuni comuni, nello specifico: Cesate, Solaro e Lazzate, ai quali si sono aggiunti Limbiate, Ceriano L.tto e Cogliate, hanno voluto costituire con il Parco un'apposita convenzione per poter usufruire della Commissione per la trattazione delle loro pratiche urbanistiche, per tale attività si è previsto un introito pari a € 30,00 per pratica. Nel 2015 si sono registrati proventi pari a € 2.100,00.
- **Introiti diversi:** in tale comparto vengono considerati gli introiti derivanti dalla riproduzione degli atti dell'Ente, dalla campagna "adotta un albero", dal servizio mensa per i dipendenti, dai diritti di segreteria, dalla concessione in locazione di un terreno di proprietà del Parco Groane, da interessi attivi "bancari".
- **Introiti una-tantum:** in tale voce rientrano due particolarità di introiti dovuti al risarcimento di un sinistro accaduto nello maggio 2014 e la restituzione di un deposito cauzionale della nostra sede, per un totale di € 38.233,43.

Le summenzionate voci vestono notevole importanza in quanto vanno a costituire la cd. autonomia finanziaria dell'Ente.

Per il 2015, ammontano a € 175.947,52 con un deciso incremento pari al 22,7 % rispetto ai 143.152,49 registrati lo scorso anno.

Il grado di **autonomia finanziaria** (intesa come rapporto tra Entrate proprie ed Entrate correnti) si assesta al 12,58%.

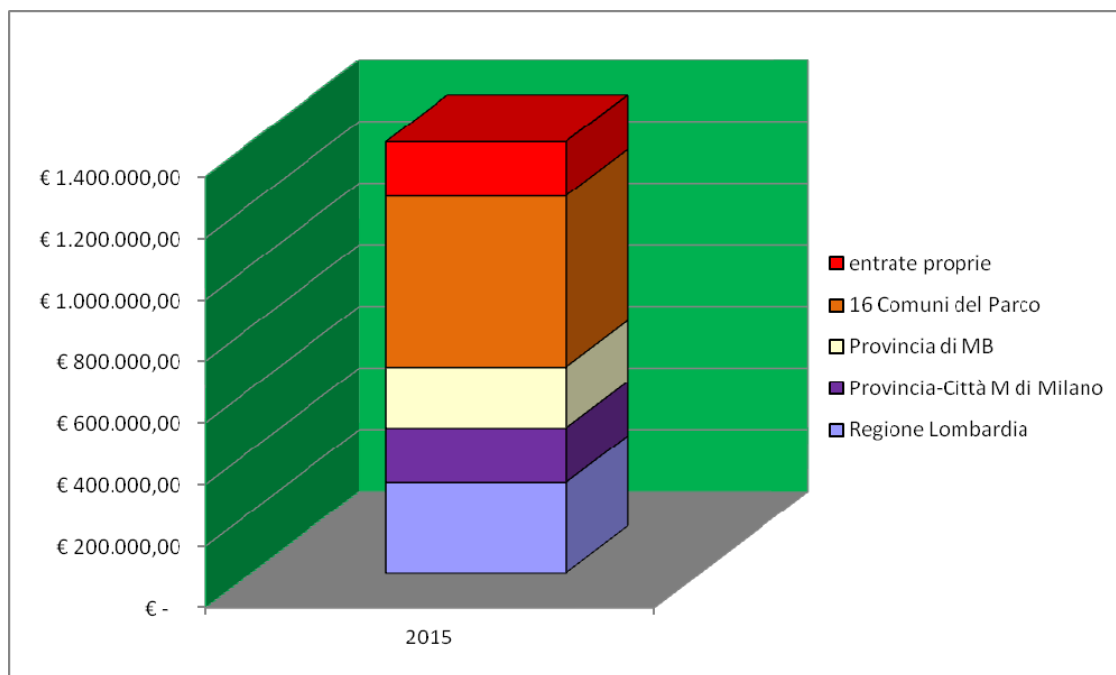
Nel grafico sottostante si può analizzare il grado di autonomia finanziaria che l'Ente ha avuto dal 2003 ad oggi:



Come abbiamo avuto modo di accennare le cd. “entrate proprie” sono solo uno degli elementi delle entrate correnti, a seguito vengono indicate tutte le voci, con le relative percentuali, che compongono le entrate correnti:


- Contributo Regione Lombardia: 20,96% rispetto al 21,66% del 2014%
- Provincia di Milano-Città Metropolitana di Milano: 12,57%, rispetto al 12,89% del 2014
- Provincia di Monza e Brianza: 14,16%, rispetto al 14,52% del 2014;
- Quote dei 16 comuni: 39,73%, rispetto al 40,44% del 2014;
- Entrate proprie: 12,58%, rispetto al 10,50% del 2014;

Tale ripartizione da origine al seguente grafico:



Il prossimo grafico “*ictu oculi*” fa notare come negli anni, purtroppo il contributo della Regione Lombardia si sia ridotto, anche se nell’ultimo anno è rimasto pressocchè identico, e sia sempre più importante la quota delle cd. “entrate proprie”.

Ulteriormente, si evidenzia come nella gestione corrente, siano i comuni aderenti ad essere i maggiori contribuenti del Parco, e ovviamente al loro interno predomina il comune di Milano.



2.6 - ANALISI DELLE SPESE

A seguito verranno prese in considerazioni le spese (impegni)³ distinte per “temi” principali:

	impegni
Organi istituzionali (C.d.G., Comunità, Revisore, Commissione del paesaggio, OIV)	€ 18.241,06
Personale	€ 696.759,51
Spese Generali funzionamento Ente	€ 351.028,71
Comunicazione ed Educazione Ambientale	€ 98.234,67
Spese per Gev e AiB e tutela del territorio	€ 68.356,38
Spese per Ambiente e Manutenzione Parco	€ 128.759,00

Le spese per organi Istituzionali comprendono le indennità dei componenti del Consiglio di Gestione, del Revisore dei Conti, dell'OIV (organismo indipendente di valutazione), il rimborso presenza e relativi oneri riferiti ai componenti della Comunità del Parco e della Commissione per il Paesaggio.

Tali spese nel 2015 hanno comportato un ammontare di € 18.241,06 pari a 1,34% delle spese correnti.

Le spese di funzionamento degli uffici (pulizia, riscaldamento, illuminazione etc.) e delle attività dell'Ente (acquisti di beni, prestazioni di servizi) nonché le spese di manutenzione ordinaria della sede e dei beni dell'ente ammontano a € 351.028,71 pari al 25,78% delle spese correnti.

La summenzionata somma comprende anche una serie di operazioni che l'ente ha dovuto compiere per sostenere l'attività dell'Area Tecnica in forte carenza di personale, “tamponato” con l'utilizzo di professionisti.

Le spese per educazione ambientale, partecipazioni a fondazioni e alle varie iniziative culturali a cui il Parco ha aderito a vario titolo nel corso del 2015, hanno comportato un impegno pari a € 98.234,67 pari a 7,22% delle spese

³ Si prendono in considerazione gli impegni totali epurando gli impegni riaccertati al 01/01/2015, quindi di “competenza” 2014, operazione che consente di individuare il fabbisogno 2015

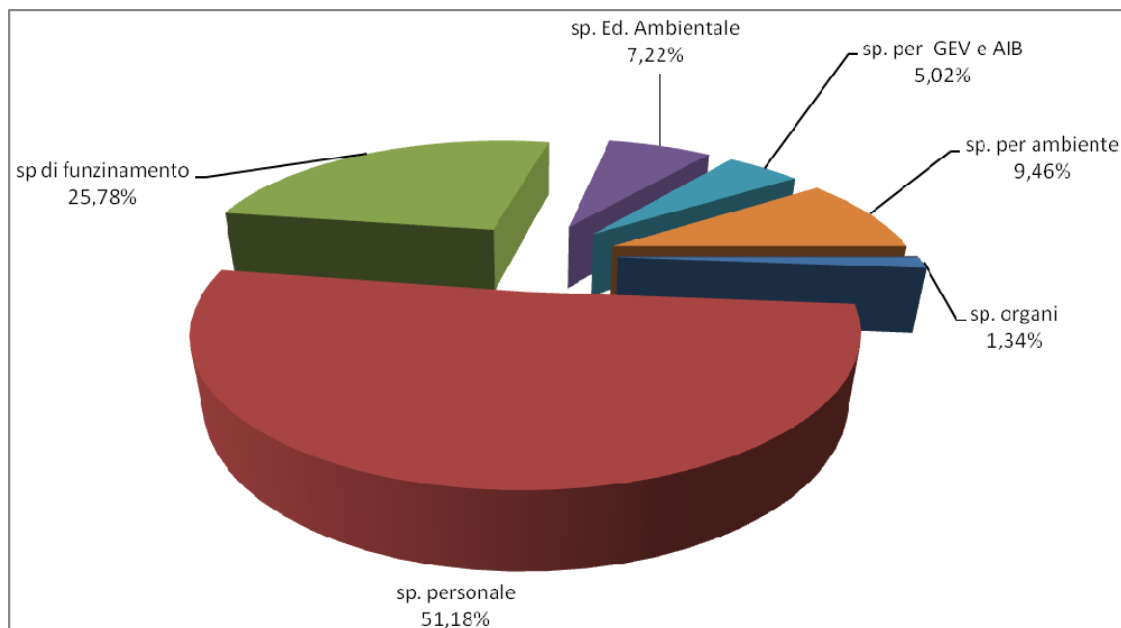
correnti. Tale percentuale è molto più alta di quella registrata negli ultimi anni⁴, ciò per effetto della spesa sostenuta per la partecipazione al progetto “Meet Brianza Expo”.

Le spese per la gestione delle G.E.V. e A.I.B. (volontari) ha comportato un impegno economico di € 68.356,38 pari al 5,02 % delle spese correnti, questo a dimostrazione dell’interesse e della cura che il Parco ha per i suoi volontari a cui anche in queste righe va il nostro ringraziamento.

Per migliorare l’aspetto ambientale del Parco, l’Ente ha impegnato un onere economico pari a € 128.759,00 rispetto ai € 122.371,53, registrati nel 2014 e € 156.136,39 impegnati nel 2013.

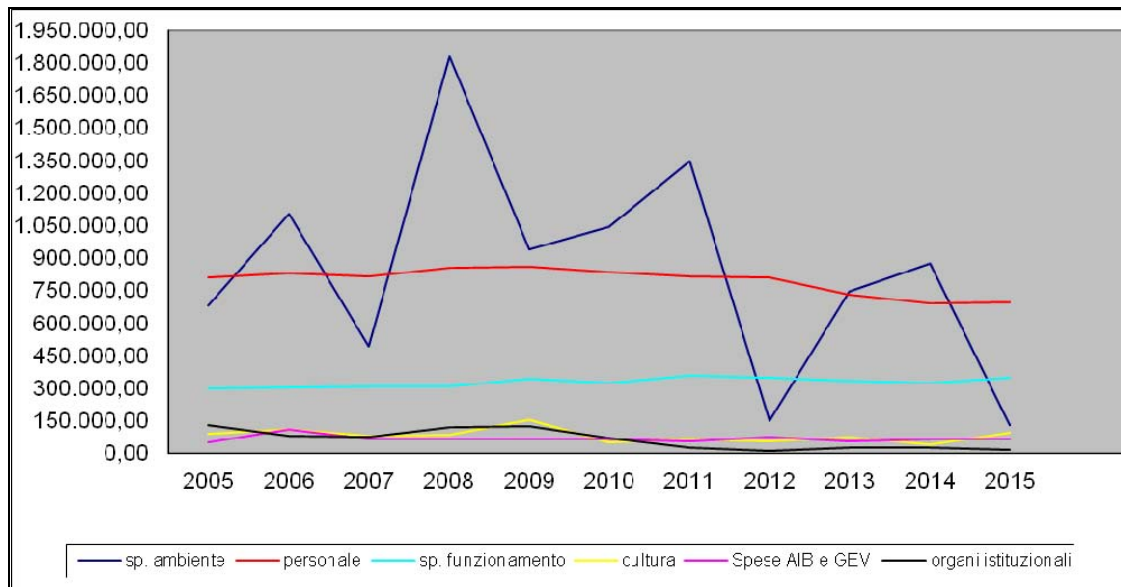
Le spese del personale, per il 2015, hanno comportato un impegno pari a € 696.579,51 simile a € 689.898,09 utilizzati nel 2014.

Il grafico sottostante mostra la ripartizione delle spese correnti (Impegni), secondo il “raggruppamento” che abbiamo effettuato in precedenza.



Interessante anche il prossimo grafico dove si rappresenta l’andamento delle spese generali (titolo I° e titolo II⁵) registrate nel corso degli ultimi anni.

⁴ Nel 2014 era pari al 4,34%



Si può graficamente notare ciò che si è avuto modo di disquisire nel corso della trattazione delle spese generali: un decremento delle spese di personale, delle spese di funzionamento e un forte incremento delle spese per l'ambiente.

La spesa per l'ambiente è aumentata grazie a due finanziamenti Regionali che il Parco è stato in grado di "intercettare" e all'applicazione dell'avanzo di amministrazione e delle risorse derivanti dalle cd. monetizzazioni.

2.7 – RESIDUI RIPORTATI

Il totale dei residui attivi conservati è pari a € 701.913,43 di residui attivi, tra cui gran parte riferiti a contributi che verranno erogati solo in fase di rendicontazione e alle già citate quota 2014 della Città Metropolitana, riscossa comunque nei primi giorni di marzo 2016, e alle quote dei comuni di: Ceriano L.tto, Bovisio M.go, Limbiate e Senago, ad oggi non ancora rimosse.

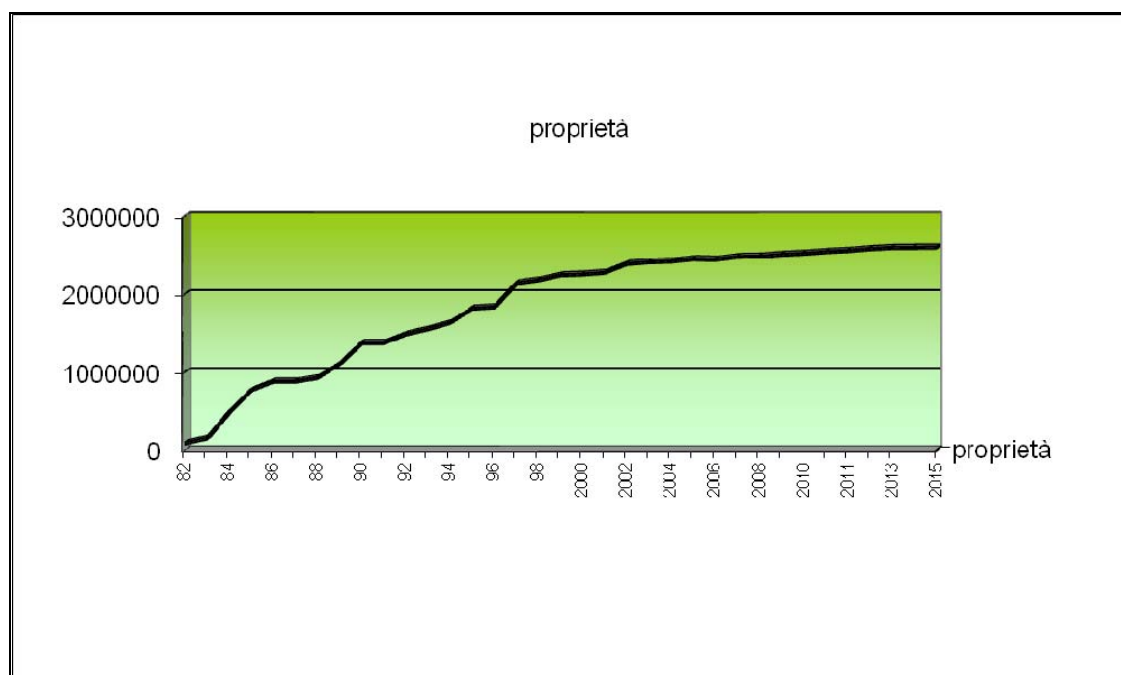
Il totale dei residui passivi conservati è pari a € 642.429,99 di cui 44.538,33 derivano dai residui già acclarati al 31/12/2014 e € 597.891,66 dalla gestione di competenza esercizio 2015.

⁵ Si sono presi in considerazione solo i primi due titoli di spesa perché soprattutto in un Ente come il nostro sono gli unici che hanno una valenza "politica"

Ovviamente il Parco delle Groane proseguirà tutte le azioni in proprio potere, per recuperare i crediti pregressi certi ed esigibili, ed assicurare un corretto flusso di cassa.

2.8 – BENI IMMOBILI – ACQUISTO TERRENI

Nel corso del 2015, per effetto anche della congiuntura economica, non si è potuto procedere all'acquisizione di terreni a titolo oneroso, ma il patrimonio immobiliare dell'Ente comunque si è implementato grazie ad una acquisizione a scomputo sanzione che ha consentito al l'Ente di essere proprietario di ulteriori 1.750 mq di terreno boscato nel territorio di Limbiate. Il nostro Ente è la maggior azienda fondiaria all'interno del Parco, con oltre il 14% della superficie totale, e quasi il 30% sulle aree di interesse naturalistico. Posto che nel 1982 il Parco ha iniziato la sua attività senza alcun patrimonio, il risultato deve ritenersi lusinghiero.



3. ATTIVITA' AREA TECNICA

In attuazione di quanto definito con deliberazione della Comunità del Parco n. 12 del 24/07/2015 si è dato seguito ai seguenti interventi:

3.1 - ATTUAZIONE DI CONVENZIONI

Continua la collaborazione con il Comune di Arese per la consulenza sulla manutenzione del verde pubblico; il servizio si svolge mediante sopralluoghi a cadenza settimanale, redazione di un verbale di sopralluogo nel quale vengono date indicazioni generali e particolari all'impresa appaltatrice.

La convenzione già rinnovata per cinque anni continua nella sua attuazione: è stato dato incarico all'ufficio di predisporre un progetto di potatura delle alberature per un importo complessivo di € 150.000,00; detto progetto è stato consegnato nel mese di settembre 2015.

Si è poi collaborato con la Direzione Lavori del progetto di sistemazione della viabilità interna per quanto concerne le opere a verde.

Con il PLIS della Brughiera Briantea è stata poi sottoscritta una convenzione per lo svolgimento del servizio di direzione tecnica; ne deriva un impegno di 7 ore settimanali.

3.2 - ATTIVITÀ SELVICOLTURALI

Sono state evase tutte le denunce di taglio presentate all'ufficio protocollo mediante sopralluogo, contrassegnatura delle piante da abbattere, trasferimento di tutti i dati concernenti i tagli autorizzati per via telematica al Servizio Foreste della Regione: sono state evase nell'annata silvana 2014, conclusasi il 31 marzo 2015, 233 domande di taglio; l'Ente gestore ha provveduto alla redazione di 8 piedilista di martellata su terreni di sua proprietà o in gestione: l'Ente gestore si è anche attivato quale sportello per raccogliere denunce di taglio informatizzate da trasferire agli Enti competenti; a tal proposito sono state evase 12 denunce.

3.3 - ATTIVITÀ DI PROGETTAZIONE

Durante il periodo dell'anno preso in considerazione sono state sviluppate le seguenti attività di progettazione:

- Progetto definitivo/esecutivo interventi sulla rete ecologica delle zone umide all'interno del parco delle Groane

- Progetto definitivo realizzazione filari, siepe e imboscamenti cerniera verde nord-ovest.
- Progetto preliminare pista ciclabile stazione di Cesate-Via dei Pellegrini.
- Progetto definitivo sentiero pedonale di accesso al nuovo ospedale di Garbagnate Milanese.
- Progetto preliminare di manutenzione straordinaria sede parco Il Lotto

3.4 - GESTIONE STAZIONE METEOROLOGICA

I dati vengono settimanalmente scaricati, verificati e archiviati; la stazione risulta ben funzionante e attualmente non dà alcun tipo di problema.

3.5 - AUTORIZZAZIONI PAESAGGISTICHE

Le istanze presentate sono state evase secondo normativa di legge; nell'anno 2015 sono stati rilasciati 72 provvedimenti di autorizzazione paesaggistica; sono stati emessi 9 accertamenti di compatibilità paesaggistica.

3.6 - AUTORIZZAZIONI ALLA TRASFORMAZIONE D'USO DEL BOSCO

E' stata rilasciata una autorizzazione alla trasformazione d'uso del bosco

3.7 - PARERI DI CONFORMITÀ AL PTC

Non sono stati emessi pareri per interventi ricadenti in zona di pianificazione comunale orientata.

3.8 - COMMISSIONE PAESAGGIO

La Commissione del Paesaggio ha espletato l'attività di sua competenza emettendo i pareri collegati alle autorizzazioni paesaggistiche; numerose le pratiche sospese al fine di richiedere un'integrazione progettuale al fine di migliorare l'inserimento paesaggistico dell'intervento.

Continuano le collaborazioni con i Comuni di Cesate, Solaro, Ceriano Laghetto, Cogliate, Lazzate e Limbiate per l'utilizzo della commissione.

3.9 - PIANO TERRITORIALE E AMPLIAMENTO PARCO

E' stato predisposto il documento programmatico per l'ampliamento del parco con accorpamento del PLI della Brughiera Briantea, ampliamento al territorio di

altri comuni che hanno manifestato volontà di adesione e ampliamento su territori di comuni già facenti parte del parco.

E' stata completata l'istruttoria inerenti al Piano di settore delle zone di interesse storico-architettonico/stralcio Villa Mirabello.

3.10 - CONTATTI CON IL PUBBLICO

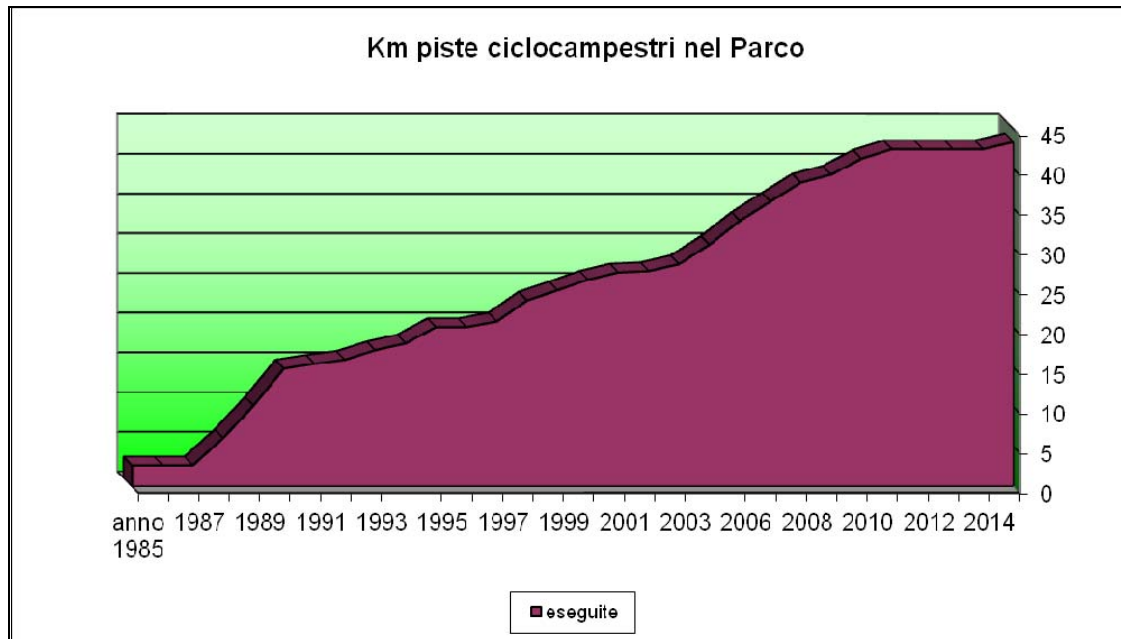
I contatti con il pubblico vengono mantenuti durante gli orari di apertura degli uffici; su appuntamento è anche possibile essere ricevuti in qualsiasi orario della giornata venendo incontro alle esigenze di molti cittadini che diversamente avrebbero problemi per essere ricevuti.

Le principali richieste sono in ordine a problemi di tipo edilizio e urbanistico; in aumento anche gli incontri con studenti di livello universitario o anche con cittadini che richiedono informazioni di tipo naturalistico/scientifico inerenti al territorio.

4 - LAVORI PUBBLICI

Nel 2015, in conseguenza alla situazione congiunturale, non si è proceduto alla realizzazione di ulteriori piste ciclopedonali. In questo campo l'attenzione del Parco, come si vedrà nella lettura della presente, è stata rivolta al mantenimento e alla manutenzione dell'attuale sistema viario; riteniamo che una manutenzione attenta, nei limiti delle risorse a disposizione, sia comunque un sintomo di attenzione in tale materia.

Nel grafico sottostante si può evidenziare l'evoluzione del reticolo ciclabile presente dal 1985 ad oggi nel Parco delle Groane.



Sono stati ultimati i lavori inerenti la pista ciclabile “Parco delle Groane – bosco delle Querce” nei territori di Barlassina e Cogliate per una lunghezza di circa 900 metri.

Tutto il reticolo delle piste ciclabili è consultabile sulle nostre cartine, che nel 2015 sono state rivisitate e ampliate sia nei contenuti, con l’inserimento dei percorsi LET, sia nella veste grafica e al fine di consentire anche al visitatore di EXPO la piena conoscenza di esse anche “tradotte” in inglese. Infatti ogni testo è trascritto in italiano ed inglese.



4.1 - MANUTENZIONI ORDINARIE SEDE

Per tramite del personale in ruolo si è provveduto alla manutenzione dei prati e delle siepi.

4.2 - MANUTENZIONI ORDINARIE PISTE CICLABILI

Si è provveduto con tre sfalci di erba sui bordi delle piste ciclabili, la pulizia delle canaline trasversali degli scoli, la piccola manutenzione di elementi di arredo; i punti della pista maggiormente degradati sono stati ricaricati con calcestruzzo oppure, nelle situazioni di maggiore erosione, con la sostituzione con prato armato.

Tramite personale in ruolo si è provveduto all'abbattimento delle piante morte in piedi.

4.3 - MANUTENZIONI ORDINARIE PARCO

Tramite personale in ruolo si è provveduto all'abbattimento delle piante morte in piedi e che potessero risultare fonte di pericolo.

Si è provveduto al risarcimento delle piantine morte all'interno delle aree rimboschite e alla loro manutenzione mediante sfalci d'erba, diradamenti, ecc.

Settimanalmente si è provveduto alla raccolta di rifiuti solidi urbani sul territorio anche se, per dare un senso di decoro ai luoghi, occorrerebbero maggiori risorse economiche per lo smaltimento dei rifiuti e maggiore disponibilità di manodopera.

4.4 - IMPIANTI TECNOLOGICI

Si è provveduto ad confermare tutti i contratti di manutenzione per gli impianti tecnologici e per i software in dotazione, in particolare:

- Impianti di riscaldamento e refrigerazione; sull'impianto di refrigerazione si è sostituito il serbatoio.
- Impianto di video sorveglianza.
- Impianto di allarme.
- Impianto telefonico.
- Sistemi antincendio.

Tutte le visite di controllo e manutenzione sono state regolarmente eseguite.

4.5 - CENTRO SERVIZI PER IL VERDE

In tale ambito è in corso una convenzione con il **Comune di Arese per l'assistenza tecnica e D.L. dei lavori sul verde comunale** € 10.845,00

4.6 - EXPO

Sono stati chiusi e rendicontati i lavori inerenti al Progetto Expo finanziato da Regione Lombardia, consistenti nel rifacimento della segnaletica, manutenzione straordinaria piste ciclabili e pista ciclabile Bosco delle querce/parco delle Groane

5 - SERVIZIO FORESTALE

Sono state evase tutte le denunce di taglio presentate all'ufficio protocollo mediante sopralluogo, contrassegnatura delle piante da abbattere, trasferimento di tutti i dati concernenti i tagli autorizzati per via telematica al Servizio Foreste della Regione; sono state evase nell'annata silvana conclusasi il 31 marzo 2015, 233 domande di taglio.

5.1- RAPPORTI CON LE AZIENDE AGRICOLE

Per quest'anno non si è proceduto a effettuare interventi con il coinvolgimento delle aziende agricole; continuano tuttavia le attività di formazione e informazione.

6 - ATTIVITÀ AMMINISTRATIVA E GESTIONE ECONOMICO-FINANZIARIA

Per quanto attiene la gestione amministrativa, si è dato corso a quanto programmato con il bilancio previsionale 2015 e la relazione previsionale programmatica per il triennio 2015-2017.

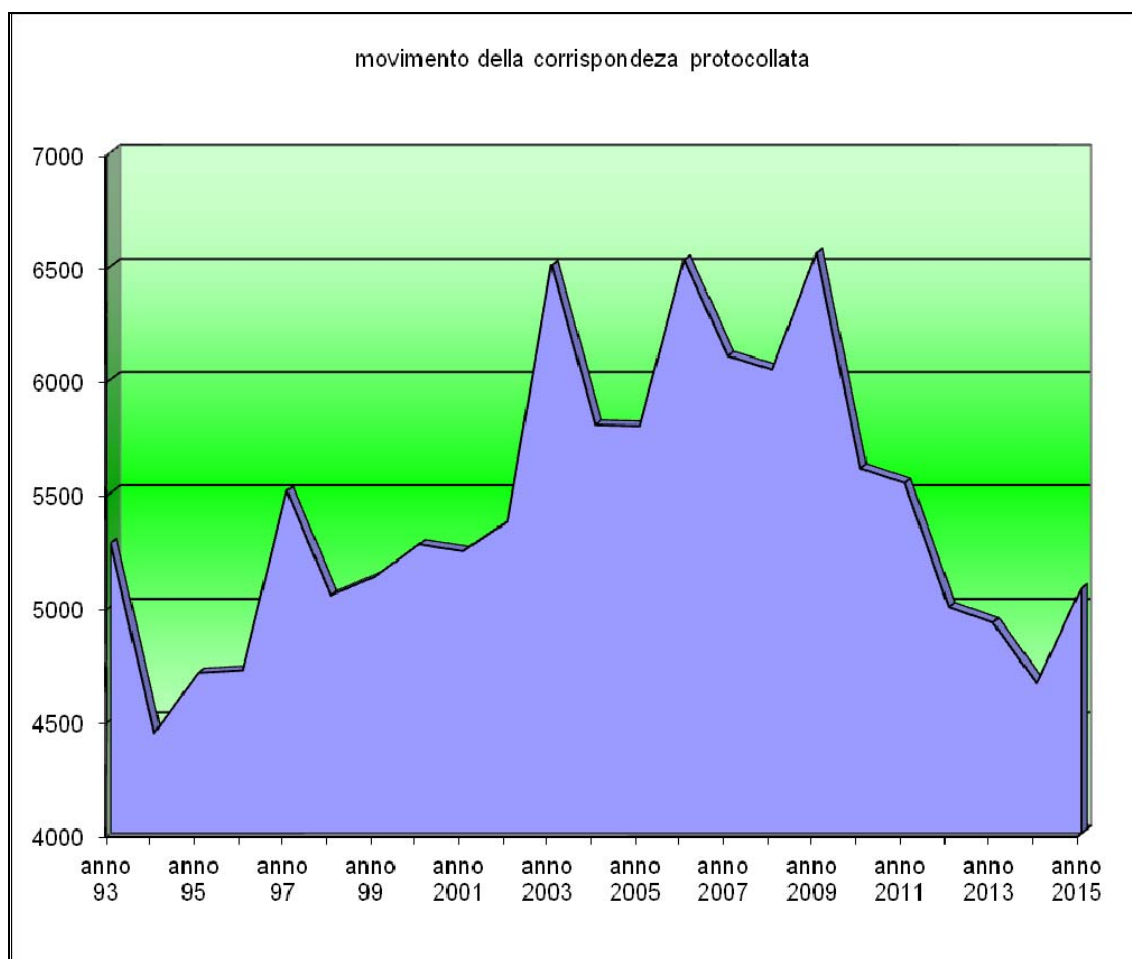
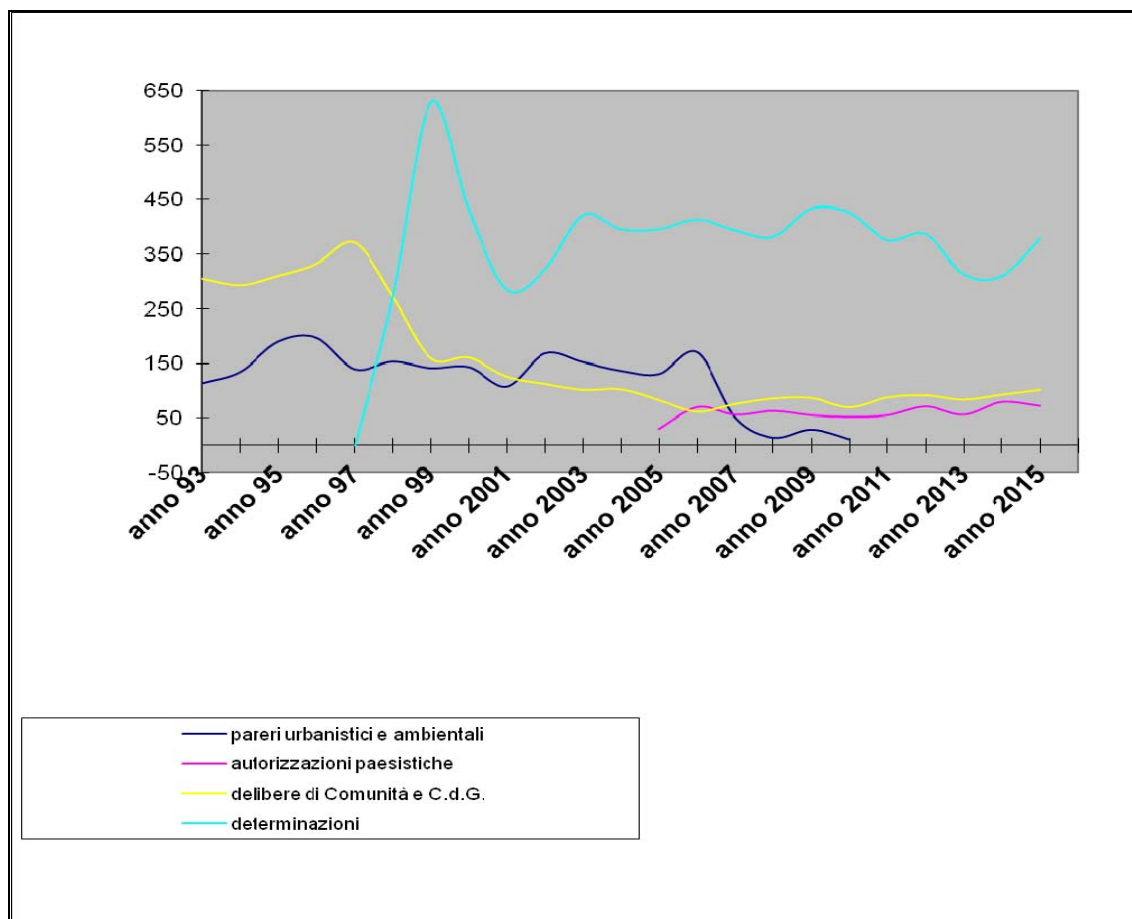
Le attività dell'Area sono riconducibili al complesso delle funzioni di gestione amministrativa in gran parte previste da disposizioni di legge, regolamenti e contratti relativi al personale dipendente nonché a tutte le funzioni contabili e finanziarie dell'Ente.

Nelle relative attribuzioni sono previsti anche i servizi di supporto agli Organi Collegiali (Consiglio di Gestione, Comunità del Parco, Organismo Indipendente di Valutazione e Revisore dei Conti), la segreteria del Presidente, l'archivio corrente, per la parte non decentrata presso le varie Aree e l'archivio di deposito, il servizio protocollo, spedizioni e notifiche, il supporto al Direttore nelle funzioni di Segretario Generale, le attività relative agli affari legali e al contenzioso.

Nel corso del 2015 gli appartenenti all'Area Amministrativo-Finanziaria hanno proceduto ad assicurare il buon andamento dell'attività amministrativa con la predisposizione degli atti ordinari per il Consiglio di Gestione e della Comunità del Parco, con la redazione, pubblicazione e collazione on line degli atti deliberativi: n. 102 deliberazioni;

si ulteriormente proceduto alla tenuta e redazione del registro generale delle determinazioni: n. 379 atti; e del protocollo - protocolli emessi n. 5.079, nonché all'emissione n. 72 autorizzazioni al paesaggistiche.

Nei grafici sottostanti si possono evidenziare l'andamento delle summenzionate attività dal 1993 ad oggi:



In conformità alla legge n. 69/09 il Parco ha proceduto alle pubblicazioni previste dalla stessa, in riferimento alla trasparenza della pubblica amministrazione, come previsto dall'art. 21. Ogni atto sottoposto a pubblicazione è "virtualmente" esposto nell'Albo Pretorio on-line dell'Ente, nel quale sono rinvenibili, in formato digitale, tutte le deliberazioni, pareri e altre autorizzazioni di competenza dell'Ente.

Sono stati rispettati gli adempimenti e le relative scadenze previste dalla legge e dal regolamento di contabilità per quanto riguarda il bilancio di previsione, la sua gestione contabile, la predisposizione del rendiconto, la gestione contabile del personale, gli adempimenti di carattere previdenziale e fiscale, oltre a tutte le altre attività e compiti previsti quali attribuzioni della struttura organizzativa di riferimento.

Nel corso dell'anno si è provveduto a valutare tutte le convenzioni Consip come da legge 289/02, ed altri mercati on-line, al fine di ottenere forniture o prestazioni valide e competitive per il fabbisogno dell'Ente con un notevole risparmio di costi.

Si è dato seguito alle disposizioni del D.P.R. n. 445/2000 per ciò che riguarda le norme specifiche in materia di documenti informatici e di firma digitale con particolare riferimento alle attività di rilascio dei certificati digitali. Gli uffici sono dotati di firma digitale presupposto basilare per poter validamente trasmettere ed elaborare i documenti formati digitalmente.

Sono state rinnovate tutte le coperture assicurative relative alle attività istituzionali dell'Ente: RC, infortuni, veicoli, furto ed incendio, rischio elettronico. Inoltre si è operato per garantire la dovuta copertura assicurativa, nei limiti di quanto previsto dalla legge 163/06 e successive modificazioni e integrazioni.

Come consuetudine da alcuni anni, si è confermato la messa a disposizione della Comunità del Parco, sia con il bilancio di previsione che con il Rendiconto di gestione, di ulteriori strumenti di lettura e analisi e di approfondimento dei documenti contabili, quali il fascicolo relativo alle Opere pubbliche nonché "slide" e strumenti multimediali di chiarificazione delle risultanze più significative del bilancio di previsione e del rendiconto di gestione.

Si è proceduto alla rivisitazione completa del sito internet www.parcogroane.it, che dal 2007 viene gestito completamente all'interno dell'Ente, con la

conseguente riduzione dei tempi e dei costi di gestione del portale. Il sito, ulteriormente, è stato riveduto e corretto nella sua veste grafica e nei contenuti e adeguato alle normative che facilitano l'accesso web ai portatori di handicap.

Ulteriormente si è proceduto ad adeguare il citato sito a tutte le normative, peraltro in continua evoluzione, che riguardano la trasparenza.

Sono in piena attività le "newsletter" che consentono a tutti gli iscritti, istituzioni o utenti, di essere informati in tempo reale su tutte le iniziative che il Parco intraprende.

On-line sono anche tutti gli abbonamenti ai periodici locali necessari alla redazione della rassegna stampa. Così facendo oltre alla riduzione della carta si è proceduto anche alla riduzione delle spese per l'acquisto dei periodi informativi.

Nel 2015 il Parco ha sottoscritto una serie di patrocini al fine di dare, ulteriormente, rilevanza ad iniziative sociali legate all'ambiente e al territorio quali:

- Festival della filosofia di Senago;
- Iniziative podistiche promosse da "friesian team Polisportiva dilettantistica" che ha organizzato una passeggiata all'interno del Parco Groane;
- "Corti e sapori" e "Summer day" promosse dall'Associazione "Giovani Sandalmazi" con l'obiettivo di rafforzare il sentimento di appartenenza al territorio enfatizzandone, nel caso specifico, le caratteristiche architettoniche e ambientali;
- Manifestazione denominata "LENTATE AGRIALIMENTA" svoltasi a Lentate sul Seveso il 13.09.2015 sulle orme della mostra mercato zootecnica celebratasi per oltre un ventennio;
- "Binda for children", consistente in una manifestazione podistica che ha lo scopo di raccogliere fondi per supportare l'emergenza in Congo;
- "ciclocitta' Saronno - terza pedalata ex saronno/seregno - ottava giornata nazionale delle ferrovie dimenticate" organizzata da federazione italiana amici della bicicletta nella giornata dell'08/03/2015;

- 5^ FESTA DELL'ECONOMIA SOLIDALE DI CESATE organizzata nella stessa cittadina di Cesate il 11 ottobre 2015;

Nel mese di Aprile 2015 il Parco, con l'utilizzo sempre prezioso dei volontari, ha partecipato all'iniziativa promossa dal polo culturale "Insieme Groane" denominata "Una settimana fra le Groane" che ha consentito a molti di conoscere tesori artistici e architettonici del nostro territorio. Il Parco ha aperto le porte della "polveriera" che racchiude ricchezze naturali e storiche di importanza comunitaria.

Si è ulteriormente rinnovata la convenzione con la cooperativa sociale "Sun Chi" di Saronno, attraverso la quale l'Ente si impegna a inserire in un settore lavorativo idoneo, una persona diversamente abile per un'esperienza lavorativa trimestrale, così da agevolare le scelte professionali mediante la conoscenza diretta del mondo del lavoro. Infatti, il tirocinio lavorativo, regolamentato con le modalità previste dalla Legge 196/1997, prevede la progressiva padronanza e corretta esecuzione delle mansioni affidate, rispetto delle regole e degli impegni assunti e acquisizione delle abilità necessarie per formarsi e integrarsi nel mondo del lavoro.

Ad ulteriore manifestazione dell'impegno dell'ente nel "sociale", nel mese di maggio, si è confermata una convenzione tra il Parco, la cooperativa soc. Koinè e l'associazione Voglio La Luna di Limbiate per l'utilizzo, in comodato gratuito, di un'area da adibire a orto didattico. Tale convenzione ha dato la possibilità a numerosi ragazzi "diversamente abili" di poter gestire un orto, di avere il contatto con la natura e di vivere qualche ora nel Parco apprezzandone il ruolo e i benefici. Sicuramente questa opportunità ha rappresentato uno strumento di riabilitazione motoria e psichica in alternativa o a complemento di altre attività riabilitative nonché uno strumento didattico da utilizzarsi nelle attività di educazione ambientale del Parco.

Con deliberazione di C.d.G. n. 5/2015 si è approvato Piano triennale di prevenzione della corruzione per gli anni 2015-2017.

Altresì con deliberazione C.d.G 78/2015 ai sensi delle disposizioni della Legge 6 novembre 2012 n. 190, è stata approvata la relazione annuale sulle attività per anticorruzione.

In linea con le finalità enunciate nella relazione previsionale e programmatica l'area Amministrativo/Finanziaria ha svolto la propria attività attraverso un costante monitoraggio della gestione economico-finanziaria al fine di non pregiudicare gli equilibri di bilancio. Infatti la corretta ed economica utilizzazione delle risorse finanziarie disponibili è l'elemento necessario per la costante prevenzione di situazioni patologiche di dissesto finanziario che renderebbero l'Amministrazione incapace di garantire l'assolvimento delle funzioni e dei servizi istituzionali.

Oltre alla verifica ordinaria periodica degli equilibri di bilancio, l'area Amministrativo/Finanziaria ha provveduto al coordinamento e alla gestione dell'intera attività economico/finanziaria dell'Ente; in particolare si sono valutati tutti gli atti amministrativi che hanno avuto rilevanza dal punto di vista non soltanto finanziario ma anche economico (con riferimento a costi e ricavi) e patrimoniale (attività e passività).

L'Area ha provveduto alla verifica di veridicità delle previsioni di entrata avanzate dalle Aree dell'Ente e iscritte a bilancio, alla verifica di compatibilità delle previsioni di spesa avanzate dai responsabili di Area.

Inoltre, si è provveduto con celerità alle minute spese, disciplinate dal regolamento di economato nonché agli acquisti di cancelleria, stampati, materiale di pulizia, etc. secondo le richieste e le indicazioni dei vari responsabili di Area, ponendo particolare attenzione nella scelta dei fornitori e al rapporto qualità/prezzo.

Ulteriormente si è provveduto a effettuare una revisione dettagliata dei beni dell'Ente andando a riclassificare le singole categorie dei cespiti nonché la loro collocazione nell'ottica di rendere sempre più agevole e immediata la loro individuazione nel patrimonio dell'Ente.

L'Ente dal primo gennaio 2010 ha attivato il nuovo sistema di tesoreria, tale sistema quasi completamente on-line consente di ridurre i costi del servizio e di ottimizzare i tempi dello stesso. Infatti, solo sporadicamente i dipendenti devono recarsi in banca in quanto il sistema consente la trasmissione di flussi elettronici.

Con deliberazione C.d.G. n. 12 del 2015 si è approvato il *programma per la trasparenza e l'integrità per il triennio 2015- 2017* ;

Ancora, con deliberazione CdG 21/2015 si è approvato *piano dell'informatizzazione delle procedure*.

6.1 - PERSONALE E AMMINISTRAZIONE

Per ciò che concerne la gestione del personale è stata confermata la dotazione organica dell'Ente per il triennio 2014-2016, contemplando la necessità di mantenere un assetto organizzativo adeguato ai programmi dell'Amministrazione, alle esigenze della comunità e alle risorse umane, economiche e strumentali disponibili.

La consistenza delle dotazioni organiche dell'Ente è stata determinata in funzione dell'accrescimento dell'efficienza di uffici e servizi, della razionalizzazione del costo del lavoro pubblico e della miglior utilizzazione delle risorse interne.

Le dotazioni organiche del personale dell'Ente, considerate quale "variabile dipendente" dei programmi dell'Amministrazione, sono state modificate nel corso del 2008 e non sono state mutate, in ossequio ai rigidi canoni di rispetto della spesa pubblica. Infatti, in enti medio piccoli come il nostro la variabile personale è una voce economica da monitorare con grande attenzione in quanto ricopre una quota molto vicina al 50% della spesa corrente annuale.

Il mantenimento di un soddisfacente livello di efficienza nei servizi offerti all'utenza dall'Amministrazione è correlato obbligatoriamente alla preparazione dei dipendenti nel rispondere alle nuove esigenze sia dell'Ente sia dell'utenza: tutto ciò è possibile solo mediante la frequentazione di corsi di aggiornamento professionale a cui il personale ha aderito. Questi corsi sono volti all'adeguamento della preparazione alle innovazioni in campo normativo susseguitesesi negli ultimi anni.

Al fine di contemperare le esigenze di formazione con le esigenze di riduzione delle spese, l'Ente ha confermato un abbonamento on-line che consente a tutti i dipendenti di ricevere gli aggiornamenti, normativi e giurisprudenziali che riguardano la propria materia di interesse, in modo tale da essere

sufficientemente aggiornati e limitare i costi di partecipazione a corsi e seminari.

Per far fronte alle carenze di personale si è predisposto in concerto con O.I.V. un progetto strategico trasversale approvato con delibera di C.d.G. n. 77/2015. Nello specifico si è attivato un processo di riorganizzazione dei servizi e dei carichi di lavoro.

Questa riorganizzazione interna ha coinvolto tutto le tre aree in cui è articolato il Parco, in quanto negli ultimi anni sono stati collocati a riposo o autorizzati a mobilità presso altri Enti diverse figure assegnate alle tre Aree, nello specifico:

- n. 1 Profilo professionale: Agente di polizia Locale, cat. C1, p.E. C4;
- n. 1 Profilo professionale: Istruttore Amministrativo, cat. C1 che si occupava tra l'altro di comunicazione ed Educazione Ambientale;
- n. 1 Profilo professionale Istruttore Direttivo Tecnico, cat. D1, che si occupava di urbanistica e territorio;

Inoltre con delibera del C.d.G. n. 20 del 31/03/2014 è stata stipulata una convenzione con ERSAF per l'utilizzo ai sensi dell'art. 14 CCNL del Responsabile dell'Ufficio Tecnico per un massimo di 18 ore settimanali sino al 31 dicembre 2015. Tale convenzione comporta il rimborso delle ore effettuate verso ERSAF da parte del tecnico del Parco e di conseguenza un risparmio nelle spese di personale.

ulteriormente con delibera del C.d.G. n. 51 del 09/09/2015 è stata stipulata una convenzione con PLIS brughiera Briantea per l'utilizzo di personale a tempo parziale per un numero di ore 28 (ventotto) mensili a decorre dal 01/10/2015 sino 30/09/2017. Tale convenzione comporta il rimborso delle ore effettuate verso il PLIS da parte del personale del Parco e di conseguenza un risparmio nelle spese di personale.

Ulteriormente, il Responsabile dell'area Polizia Locale prosegue nel suo incarico di Direttore/segretario garantendo il presidio dell'area citata.

Ancora, si è dovuto procedere ad autorizzare un dipendente ad usufruire del congedo straordinario ex art. 42 del d.lgs.151/2001 per assistere la propria madre da 01/03/2015 per tutto l'anno e probabilmente sino a maggio del 2016.

Per poter sopperire alla carenza del personale e per ottimizzare il presidio delle funzioni proprie si è dovuto procedere alla riorganizzazione e all'ulteriore affidamento di nuovi compiti al personale presente modificando sostanzialmente i carichi di lavoro di ogni singolo dipendente.

La sopraccitata riorganizzazione e ripartizione carichi di lavoro si è resa necessaria per porre al centro dell'interesse pubblico le esigenze del cittadino, mantenendo e in alcuni casi aumentando la fruibilità dei servizi e migliorandone la qualità proprio attraverso questo processo di riorganizzazione.

Si è altresì proceduto al corretto e puntuale svolgimento degli adempimenti ordinari: pagamento del trattamento economico fondamentale, effettuazione di denunce e statistiche obbligatorie per legge, denunce degli infortuni sul lavoro, denunce ex Inpdap, CUD, modelli 770, conto annuale, rilevazione delle deleghe sindacali.

Il seguente prospetto, prende in considerazione la dotazione organica al 31/12/2015

cat.	Posti in organico anno 2015				Posti coperti al 31/12/2015			
	area Amm/Fin	area Tec.	area P.L.	Tot.	area Amm/Fin	area Tec.	area P.L.	Tot.
cat. A								
cat. B								
cat. B3	1	2		3	1	2		3
cat. C	2	3	5	10	1	2	4	7
cat. D	1	2	1	4	1	1	1	3
cat. D3	1	1	1	3	1	1	1	3
Totale				20				16

Sempre per razionalizzare le spese, il Parco delle Groane ha sottoscritto una convenzione con i Comuni di Lazzate e Ceriano L.tto per la costituzione di un solo organo di valutazione dei dipendenti: in tal modo sono state ridotte notevolmente le spese per tale comparto.

6.2 - IL SERVIZIO DI EDUCAZIONE AMBIENTALE

Il Servizio di educazione ambientale rappresenta uno dei capisaldi dei servizi diretti al cittadino offerti dal Parco delle Groane.

L'Ente, al fine di garantire la qualità del servizio offerto, da anni ha deciso di appaltare lo stesso a seguito di una gara di evidenza pubblica a durata triennale.

Nel 2015 il servizio è stato gestito dalla cooperativa sociale Koiné di Novate M.se, vincitrice dell'appalto in base soprattutto alla qualità del progetto presentato in sede di gara.

Nelle indicazioni progettuali inserite nel capitolato di gara sono state accolte le indicazioni della Regione Lombardia che invita la scuola a diventare attore principale dell'educazione ambientale e non semplice fruitore. Si è cercato così di dare nuovi strumenti agli insegnanti per interagire in modo più diretto con l'ambiente naturale, in sinergia con l'organizzazione scolastica.

Per il 2015, l'impegno economico per il solo servizio di educazione ambientale è stato pari a €30.000,00.

Per una trattazione completa di tale argomento si rinvia alla relazione sull'anno scolastico 2014/2015 redatta direttamente dalla cooperativa sociale Koiné appaltatrice del servizio di educazione ambientale.

6.3. – COMUNICAZIONE

Grande rilevanza si è cercato di dare alla comunicazione, in tutte le sue articolazioni, per migliorare i rapporti tra il mondo "esterno" e il Parco Groane.

Continua la faticosa e preziosa collaborazione con il dr. Roberto Sanvito quale esperto in comunicazione.

Il settore della comunicazione e le iniziative culturali sono sempre importanti per il Parco che nel 2015 ha organizzato o partecipato alla organizzazione di vari eventi quali:

6.3.1 - 3 febbraio - Giornata Memoria

Con il patrocinio di Regione Lombardia, Provincia di Milano e Provincia di Monza e Brianza, il Parco delle Groane ha commemorato la Giornata della Memoria, come è ormai tradizione, alcuni giorni dopo la data ufficiale del 27 gennaio, così da non sovrapporsi alle iniziative istituzionali dei vari Comuni.

Circa un'ora e un quarto di spettacolo e tante emozioni per "Avevano spento anche la luna", l'atto unico scritto e curato dal professore Giuseppe Terranova (tratto dall'omonimo romanzo del 2011 di Rita Sepetys) e interpretato dagli studenti dell'istituto comprensivo di Barlassina in occasione della tradizionale ricorrenza a cavallo tra Giorno della Memoria e Giorno del Ricordo presso la sede del Parco delle Groane.

"Avevano spento anche la luna" è stata l'occasione per ricordare la deportazione del popolo lituano in un gulag sovietico, nella fattispecie della giovanissima Lina, 15enne, e della sua famiglia condotti in un villaggio siberiano a migliaia di chilometri da casa. Canti, balli tipici e musica dal vivo hanno caratterizzato questa recita che ha appassionato i presenti nel salone polifunzionale di via della Polveriera a Solaro.



6.3.2 - 08 maggio – Bosco dei Giusti

Dal 2010 il Parco della Memoria, comunemente denominato: Bosco dei giusti, trova spazio all'interno della sede del Parco delle Groane. Con il supporto dell'Associazione Senza Confini sono stati messi a dimora tre nuovi alberi dedicati ai seguenti giusti: Mustafa Azizoglu, Gabriele Moreno Locatelli e Lazar Manojlovic, gli uomini dell'Operazione Infinito e Roberto Antiochia.



6.3.3 – Bicicletтата Alla scoperta dei cantieri PG1 e PG2, entrambi all'interno del Parco delle Groane, nell'ambito dei Progetti integrati d'Area

Partenza dalla sede del Parco delle Groane di Solaro e attraverso le piste ciclabili il gruppo composto da una quarantina di persone ha raggiunto prima il cantiere PG2 ossia quello in località Fornaci, oggetto di un recupero naturalistico e paesaggistico di robinieti, e poi il cantiere PG1 dove, alla presenza del presidente del Parco delle Groane Roberto della Rovere, il capo dell'Ufficio Tecnico dott. Luca Frezzini e di alcuni esponenti di Regione Lombardia e del Consorzio Est Ticino Villoresi, si è provveduto all'inaugurazione del percorso botanico del vecchio Ospedale di Garbagnate




6.3.4 - BICICLETTATA LOVE BIKE NIGHT

Inedita gita “eno-gastronomica” notturna sulle piste del Parco alla scoperta dei luoghi più belli e dei prodotti tipici.

In occasione della Giornata Europea dei Parchi il Parco delle Groane, in collaborazione con gli Amici del Parco Groane, ha organizzato una bicicletтата “eno-gastronomica” sulle piste ciclabili del Parco.

6.3.5 – 25 maggio “raganella day”



Al termine del “concorso di idee” per individuare il nome della nostra mascotte Abbiamo ospitato presso la nostra sede le tre classi vincitrici il contest (Limbate, Barlassina e Cesano Maderno), con genitori e insegnanti. E’ stata l’occasione per premiare i ragazzi che hanno risposto alla nostra richiesta e hanno “battezzato” GRINPY la nostra nuova “raganella imagine”



6.3.6 – VISITA E TOUR ORATORI LIMBIATE E CESATE

Negli ultimi due venerdì di giugno abbiamo ospitato i ragazzi delle scuole elementari e medie che partecipano ai centri estivi organizzati dagli oratori di Limbiate, Cesate e Villaggio Brollo. Ne sono transitati al Parco almeno 300 in tutto, suddivisi a gruppi e turni. Per tutti c'è stata la possibilità di un tour nei boschi della ex Polveriera e di una passeggiata nelle vicine brughiere, le più meridionali d'Europa, nonché paesaggio assolutamente unico a queste latitudini e tipico delle Groane. Poi giochi per tutti nelle adiacenti distese di prato.



6.3.7 - BICICLETTATE SULLE PISTE DEL PARCO GROANE E LET1 NELL'AMBITO DEL PROGETTO LET'S BIKE

Il progetto "LET's bike" è stato presentato ed ha raccolto il consenso della Fondazione Comunitaria Nord Milano. Koiné, in collaborazione con il Parco delle Groane e i Comuni di Garbagnate Milanese, Arese e Lainate, ha realizzato il progetto durante Expo 2015, con l'intento di promuovere e valorizzare il circuito ciclo-pedonale "LET1 (Landscape Expo Tour) Ville Storiche e Groane" attraverso una serie di biciclettate che hanno riscosso un grande successo di partecipazione. Decisivo, in questo senso, proprio l'apporto del Parco delle Groane nel ruolo di comunicatore e "moltiplicatore" dell'iniziativa attraverso la sua opera di divulgazione tramite sito internet e soprattutto social network, oltre che a fare funzione di guida e organizzazione dei percorsi.

Nella biciclettata dello scorso 5 luglio erano almeno 700 i ciclisti che dai due punti di partenza all'interno del Parco (Garbagnate Fametta e Bollate Nord) hanno raggiunto l'esposizione universale e partecipato all'inaugurazione alla presenza delle autorità tra cui sindaci, il presidente del Parco Roberto della Rovere e Giuseppe Sala, commissario unico di Expo che ha percorso l'ultimo tratto della bellissima ciclabile assieme a tutti i ciclisti.



6.3.8 - Organizzazione, promozione e raccolta adesioni visite guidate domenicali con le GEV nel Parco delle Groane

Per tutto il periodo di Expo il Parco delle Groane con il fondamentale supporto del Gruppo Natura delle GEV ha organizzato una serie di ben nove incontri a tema con relativa visita guidata nella natura alla ricerca degli aspetti a maggior contenuto naturalistico (flora e fauna) e per poter toccare “con mano” i temi toccati a livello pratico grazie all’intervento di numerosi esperti. Parallelamente a questo ciclo di incontri che si chiamava “Facciamo rete tra aree protette”, per buona parte delle domeniche pomeriggio sempre del periodo di Expo si sono tenute tutta una serie di visite guidate (sotto l’elenco) più, tutti i sabati (previa prenotazione) il giro della Polveriera.

- **Percorso botanico del parco ospedale di Garbagnate**
- **Boschi di sant’Andrea**
- **Oasi Lipu di Cesano Maderno**
- **Garbagnate/Cesate, via dei Tigli, Manuè**
- **XVI° Strada, brughiera di Cesate**

- Foppa di San Dalmazio, Ceriano L.tto.
- Castellazzo, fornaci, sette fontane



6.3.8 - Natale al Parco

Nella mattinata di domenica 20 dicembre 2015 si è svolta nel salone della sede di Solaro, gremito di spettatori, la Festa di Natale che ha richiamato non solo autorità civili e militari, ma ha riunito tanti volontari e appassionati amici del Parco. Anche quest'anno il Consiglio di Gestione ha ritenuto opportuno dedicare tale festa ai volontari, uomini e donne che utilizzano parte del loro tempo utile per salvaguardare le ricchezze del nostro territorio. A loro è stato dedicato un toccante concerto del "coro Ensemble carterchevai" composto da sole donne. Al termine gli amministratori, i responsabili, le G.E.V. e il personale hanno scambiato gli auguri con gli amici del Parco con un allegro brindisi di Buone Feste organizzato anche con la preziosa collaborazione dell'associazione "amici del Parco Groane".



6.3.7 - Facebook



Il Parco è “sbarcato” con la propria pagina ufficiale sul principale social network. Un ulteriore strumento di divulgazione delle notizie e delle attività dell’Ente, sempre maggiormente utilizzato e pertanto apprezzato.

Ecco di dati del 2015:

- iscritti al 31/12/2014 n. 1.265;
- iscritti al 31/12/2015 n. 2.086.

6.3.8 - Twitter



Dopo Facebook anche gli “amici” di Twitter avranno la possibilità di seguire il Parco delle Groane, partecipare ed essere informati sulle nostre iniziative, basterà digitare: @parcogroane. Attualmente sono già 143 followers del nostro Parco.

6.3.9 – REALIZZAZIONE VIDEO INEDITO PROIETTATO A EXPO 2015

Grazie al dr. Sanvito abbiamo potuto realizzare un video, della durata di 120 secondi, proiettato in esclusiva sulla piattaforma multimediale di Expo 2015 a Pianeta Lombardia nell’ambito delle settimane di Federparchi. Lo stesso video (arricchito da sottofondo musicale) è ancora fruibile da tutti sul sito internet del Parco Groane, oltre che su Youtube al seguente link:

<https://www.youtube.com/watch?v=A1erQMH-kyY&feature=youtu.be>

6.4. - PARTECIPAZIONI A FIERE E SAGRE AGRICOLE

È tradizione del Parco delle Groane partecipare alle principali fiere locali che si tengono appena dopo l’estate con un gazebo dove distribuire materiale informativo e soprattutto le mappe dell’area protette che includono la fitta rete di piste ciclopedonali e i punti di maggior attrattività turistica. Si ha così la possibilità di un contatto diretto con i cittadini e gli utenti del Parco per illustrare le nostre iniziative, pubblicizzare le nostre visite guidate e i giri del sabato in Polveriera e, ovviamente, raccogliere adesioni e iscrizioni.

Nel 2015 grazie anche ai volontari il “parco” era presente a tutte le sottoelencate iniziative

- **AGRIALIMENTA DI LENTATE S/S**
- **LA FATTORIA CON TE DI LIMBIATE**
- **EXPO BRIANZA A BOVISIO**
- **FESTA ECONOMIA SOLIDALE DI CESATE**

6.5 - INTERNET



Completamente rifatto il nostro sito internet ufficiale www.parcogroane.it con una nuova veste grafica, più colorata e accattivante. Implementato nelle sezioni e nei contenuti, con la possibilità di iscriversi alla newsletter e quindi di essere informato “in tempo reale” di tutto quello che “succede” nel Parco delle Groane.

Il sito ha ottenuto le seguenti performance:

- totale pagine viste: n. 160.621
- visitatori: n. 40.609

Ovviamente il sito ha anche una funzione istituzionale quindi utilizzato anche per la pubblicazione di bandi di gara ed esiti e per tutte le informazioni che riguardano la sezione “Amministrazione trasparente” al cui interno si possono trovare tutte le informazioni previste dalle normative vigenti in termini di trasparenza della pubblica amministrazione.



7. Rapporti con gli altri Parchi



7.1 - EUROPARC

Il Parco è stato fra i promotori della nascita di una sezione italiana della Federazione, l'unico organismo che raduna gli enti gestori delle aree protette realmente "dall'Atlantico agli Urali", sia all'interno dell'Unione Europea che fra i Paesi dell'ex blocco orientale. È un organismo non ufficiale che promuove l'interscambio fra le esperienze e i tecnici, che promuove la consapevolezza protezionistica all'interno delle istituzioni europee e fra la gente.

7.2 - ASSOCIAZIONE NAZIONALE PARCHI E RISERVE ITALIANI (FEDERPARCHI)

Il Parco ha aderito a Federparchi, già coordinamento Parchi, che rappresenta l'unico organismo ufficioso di iniziativa e di rappresentanza degli enti parco a livello nazionale. Forte di oltre cento enti aderenti, è, di fatto, l'Anci dei parchi.

7.3 - ASSOCIAZIONE FEDENATUR

Il Parco dal 2011 ha aderito a Fedenatur, il 17 giugno È stata ospite del Parco Groane una delegazione europea di Fedenatur con tour dedicato all'interno dell'area protetta

Abbiamo ricevuto una delegazione composta da una trentina di persone provenienti da ogni parte d'Europa, a Milano per il tradizionale convegno annuale di Fedenatur. Hanno trascorso mezza giornata con noi, prima in sede e poi in visita nei punti più belli del Parco, in particolar modo soffermandoci sull'oasi Lipu di Cesano Maderno situata proprio nel cuore delle Groane. Inoltre siamo arrivati fino alla punta più a nord del Parco, a Lentate, per un aperitivo Km 0 presso una delle nostre aziende agricole (La Botanica) dove i delegati hanno potuto scoprire da vicino come nascono i prodotti tipici del nostro territorio.



7.3 – COLLABORAZIONI CON ALTRI PARCHI

In ossequio alla legge Regionale 12/2011 art. 5, che favorisce l'esercizio in forma associata o convenzionata di funzioni amministrative, comprese le attività di carattere gestionale, tecniche, di comunicazione e legale, nonché l'educazione ambientale tra i Parchi Regionali il Consiglio di Gestione ha voluto sottoscrivere una serie di protocolli d'intesa, in particolare con il Parco della valle Lambro, sottoscritto il 20/12/2015 da entrambi i Presidenti volto a prevedere la fattiva collaborazione del personale tale da creare sinergie positive e possibili economie di scala.

Medesime motivazioni hanno indotto il Consiglio di Gestione a sottoscrivere con deliberazione n. 52/2015 un accordo con il Parco Nord Milano per la presentazione di progetti di servizio civile nazionale, che qualora approvati possano garantire "giovani forze" qualificate e motivate da utilizzare le varie attività dei rispettivi Enti.

8. POLO CULTURALE "INSIEME GROANE"



Il 2015 è stato il diciannovesimo anno di “vita” del Polo culturale INSIEME GROANE. Con il contributo esterno della Provincia di Milano e di sponsor privati (in prima istanza) tutti gli aderenti al “Polo” hanno avuto la volontà e il desiderio di valorizzare, in uno sforzo di collaborazione e cooperazione, i luoghi artistici, architettonici, ambientali dei Comuni e del Parco delle Groane. Nello stesso tempo, hanno proposto una serie di iniziative culturali di elevato valore artistico che richiamano pubblico da tutto il Milanese.

Alcune di esse hanno avuto il loro “palcoscenico” naturale nel Parco delle Groane, tra i quali ricordiamo “I sentieri dell’Arte”.

9 – POLIZIA LOCALE, VIGILANZA ECOLOGICA E PROTEZIONE CIVILE

A seguito dell’approvazione del Bilancio Previsionale 2015, la Comunità del Parco ha indicato gli obiettivi da perseguire da parte dell’area.

In data 9 settembre 2015 il Consiglio di Gestione ha deliberato gli obiettivi per ogni singola Area definendo la tempistica e i risultati attesi.

Successivamente l’OIV ha provveduto a valutare il raggiungimento degli obiettivi verificando la piena realizzazione.

L’obiettivo atteso è stato prevalentemente il mantenimento degli standards attuali nell’ambito del controllo del territorio e della rilevazione delle sanzioni ambientali, si ricorda che dall’anno 2012 il Corpo di polizia Locale ha avuto la riduzione di una unità per collocamento a riposo, carenza che su un organico risicato porta a notevole sofferenza anche nello svolgimento delle attività quotidiane d’istituto.

Gli altri obiettivi sono qui di seguito elencati:

- attività svolte nell’ambito del fenomeno sicurezza nel parco
- predisposizione atti e procedure relativamente ad ampliamento del parco.
- realizzazione corso di formazione di base per aspiranti gev

L'Area ha sofferto della vicarietà del Direttore Generale che svolge anche le funzioni di Responsabile di Area, fatto che ha portato un ulteriore aggravio nei subalterni quali l'ufficiale e gli agenti.

Una grande risorsa sono le Guardie Ecologiche Volontarie ed i Volontari Antincendio Boschivo.

Grazie alla disponibilità di alcune GEV in pensione si è riuscito a sopperire alla carenza di dipendenti, organizzando servizi pomeridiani in quasi tutti i giorni della settimana.

L'accertamento delle violazioni in materia ambientale ha avuto un aumento, non nel numero, ma nella complessità degli atti di accertamenti essendo le opere sanzionate molto più rilevanti rispetto al fenomeno nelle soste dei veicoli nel verde o aree boscate.

Bisogna anche precisare che le avverse condizioni meteorologiche dell'anno 2015 hanno portato ad una riduzione dei cittadini che fruiscono il Parco riducendo in proporzione i comportamenti devianti degli stessi.

Si è proseguito con gli interventi a causa delle frequenti piante pericolate o cadute a terra.

Si è proseguito nell'attività legata ai controlli in materia paesaggistica con l'emissione di provvedimenti sanzionatori onerosi per i trasgressori.

Nell'ambito della Polizia Locale ed Ambientale l'attività ha avuto una leggera riduzione dovuta alla stabilizzazione dei comportamenti devianti tenuti dai cittadini fruitori del Parco.

Un'altra attività molto a cuore è la lotta all'abbandono dei rifiuti, la stessa si svolge attraverso la ricerca nei rifiuti stessi di indizi atti ad accertare il proprietario del rifiuto, proprietario al quale viene di norma notificato il verbale di accertamento.

Si sono svolti durante l'anno 2015 nelle ore notturne servizi con personale volontario per combattere gli accessi impropri delle piste ciclabili ottenendo un buon risultato sia dal lato sanzionatorio sia dal lato di educazione ai cittadini, oltre che servizi serali per i controlli ambientali e di prevenzione nella lotta agli incendi boschivi.

Nell'anno 2015 si sono verificati ben n. 13 incendi boschivi di medie o grandi dimensioni, questi fenomeni hanno impegnato molto il personale dipendente e i volontari.

A seguito di questo elevato numero di incendi il Corpo Forestale dello Stato unitamente ai Carabinieri hanno intensificato le indagini per verificare la correlazione tra gli incendi stessi e la presenza nel parco di spacciatori e consumatori di sostanze stupefacenti.

Questo ha portato all'attenzione del Prefetto di Monza la situazione del Parco, il quale, Prefetto, ha convocato il tavolo provinciale per la sicurezza proprio sulle problematiche del Parco.

A seguito dell'iniziativa del Prefetto i Carabinieri unitamente alle Polizie Locali dei Comuni, della Polizia del Parco e della Polizia Provinciale sono stati organizzati servizi mirati atti a debellare tale fenomeno.

I servizi congiunti si sono svolti dal mese di Maggio sino al mese di Novembre 2015.

Il budget degli introiti per sanzioni pecuniarie per l'anno 2015 era previsto in € 90.000,00, a consuntivo si sono raggiunti € 101.688,27.

Le entrate riguardanti le sanzioni in materia ecologico-ambientale raggiungono oltre il 90% degli introiti, poiché la quota relativa a violazioni al Codice della Strada assume una parte più marginale ed incidentale in quanto vengono accertate violazioni al cds solo se contigue a quelle in materia ambientale.

I volontari inoltre hanno partecipato alle attività di divulgazione e di educazione ambientale organizzate dal Parco.

Per quanto riguarda il volontariato (Guardie ecologiche volontarie e Volontari antincendio boschivo) si è provveduto ad effettuare acquisti mirati per l'antincendio boschivo e il rischio idrogeologico.

Nell'anno 2015 si è provveduto ad organizzare momenti formativi per i volontari.

E' stato organizzato e concluso un corso di base per aspiranti guardie ecologiche volontarie, al quale hanno partecipato quali uditori anche i nostri volontari in servizio.

L'attività ordinaria dell'Area si è concentrata su:

- prevenzione ed informazioni verso i cittadini,
- controlli mirati agli incroci tra le piste ciclabili e la rete urbana;
- controlli nelle aree degradate per la lotta all'abbandono di rifiuti;
- organizzazione servizi mirati al controllo delle piste ciclabili
- formazione rivolta ai volontari in materia di Protezione Civile, Antincendio Boschivo.

9.1 – ATTIVITA' DEI VOLONTARI

Anche per dare merito alle attività dei volontari abbiamo voluto arricchire questa relazione con un prospetto che riassume le attività dei volontari del Parco, persone che con spirito di abnegazione sacrificano il loro tempo per il bene del Parco.

Lo schema seguente riporta le attività effettuate nel 2015 dai volontari del parco ai quali, da subito, va un nostro ringraziamento:

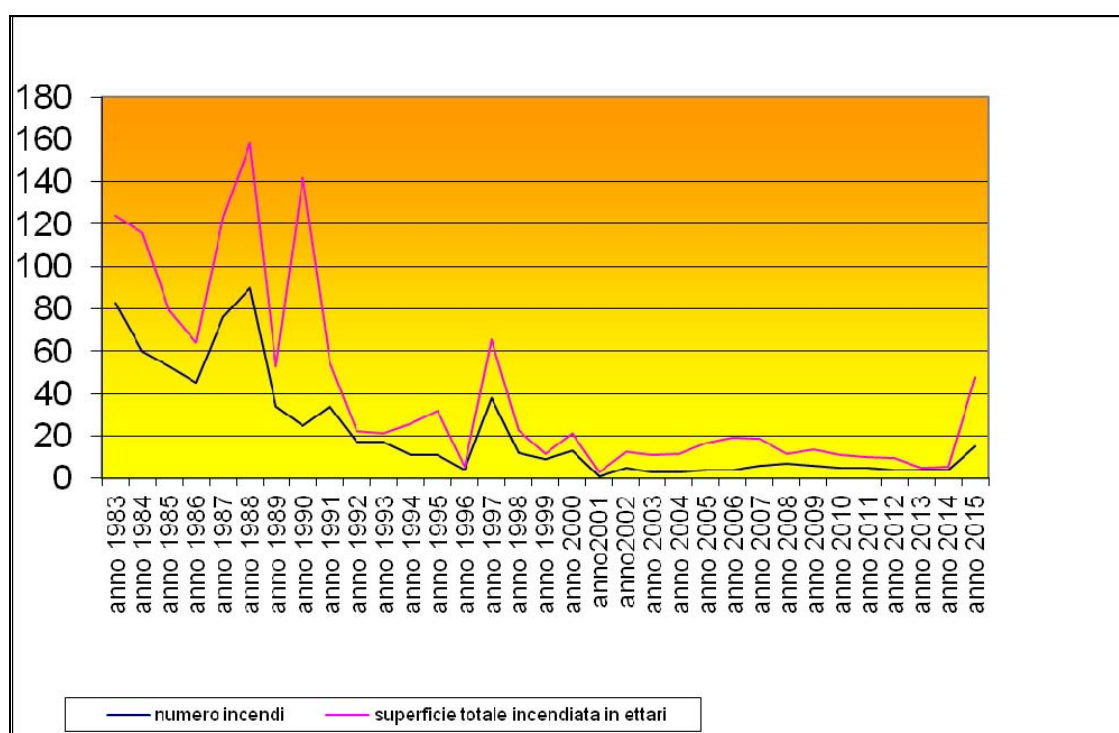
- ❖ Illeciti amministrativi: 129 verbali
- ❖ Raccolta rifiuti: 110 ore per 78 metri cubi
- ❖ Taglio piante pericolanti: 155 ore
- ❖ Incendio boschi: 295 ore
- ❖ Monitoraggio e presenza sul territorio: 1641 ore serali e 7770 ore diurne
- ❖ Unita cinofila 650 ore
- ❖ Presenza a manifestazioni culturali: 502 ore
- ❖ Corsi di formazione: 82 ore
- ❖ Progetti e censimenti (scoiattolo, civetta...): 711 ore
- ❖ Interventi di protezione civile: 111 ore
- ❖ Attività esterne 334 ore

Anche grazie all'attenzione e alla perizia dei volontari sono stati "domati" nel 2014 n. 13 incendi che hanno interessato aree per 32,64 ha.

Il grafico sottostante rappresenta l'evoluzione degli incendi dal 1984 ad oggi.

Purtroppo nonostante l'attenta presenza, anche dei volontari, il numero degli incendi è molto incrementato, questo soprattutto ad inizio anno, quasi esclusivamente per incivili comportamenti da parte di alcuni fruitori del Parco che invece di rispettarlo utilizzano il loro tempo per distruggerlo.

Allora, ci piacerebbe ricordare a tali persone che: il mondo non lo abbiamo ereditato dai nostri padri, ma è in prestito dai nostri figli⁶...



10 - PREDISPOSIZIONE ATTI E PROCEDURE RELATIVAMENTE AD AMPLIAMENTO DEL PARCO (COMUNI GROANE E COMUNI BRUGHIERA)

⁶ Navajo proverb

Nell'anno 2015 è proseguita l'attività di istruttoria, incontri e pianificazione degli atti per la convocazione della Conferenza Programmatica atta ad ottenere l'ampliamento del Parco e l'accorpamento con il PLIS della Brughiera Briantea.

A seguito di incontro del 24 aprile 2014 con l'Assessorato all'Ambiente, Energia e Sviluppo per esaminare la proposta di istituzione del Parco Regionale della Brughiera si è convenuto che stante l'attuale congiuntura economica non è possibile, per carenza di fondi, addivenire alla costituzione di nuovi parchi regionali, mentre risulta maggiormente perseguibile l'ipotesi di accorpamento tra di loro di Enti di tutela di aree verdi, sia mediante il loro ampliamento che con l'inserimento di aree oggi non sottoposte a tutela di legge;

Nel corso degli anni 2014/2015 le sottoelencate amministrazioni hanno deliberato l'adesione al Parco delle Groane:

- il Comune di Cabiante con deliberazione di Consiglio Comunale n. 12 del 27 marzo 2015;
- il Comune di Carimate con deliberazione di Consiglio Comunale n. 52 del 26 novembre 2014;
- il Comune di Carugo con deliberazione di Consiglio Comunale n. 3 del 31 gennaio 2015;
- il Comune di Cermenate con deliberazione di Consiglio Comunale n. 49 del 30 settembre 2015;
- il Comune di Cucciago con deliberazione di Consiglio Comunale n. 5 del 19 febbraio 2015;
- il Comune di Figino Serenza con deliberazione di Consiglio Comunale n. 3 del 20 marzo 2015;
- il Comune di Fino Mornasco con deliberazione di Consiglio Comunale n. 61 del 28 novembre 2014;
- il Comune di Grandate con deliberazione di Consiglio Comunale n. 59 del 17 novembre 2014;
- il Comune di Lentate sul Seveso con deliberazione di Consiglio Comunale n. 45 del 28 novembre 2014;

- il Comune di Mariano Comense con deliberazione di Consiglio Comunale n. 82 del 22 dicembre 2014;
- il Comune di Meda con deliberazione di Consiglio Comunale n. 1 del 12 febbraio 2015;
- il Comune di Vertemate con Minoprio con deliberazione di Consiglio Comunale n. 42 del 17 dicembre 2014;
- il Comune di Cantù con deliberazione di Consiglio Comunale n. 2 del 22 gennaio 2015;

hanno manifestato la volontà di aderire al Parco Regionale delle Groane;

Inoltre il Parco Locale di Interesse Sovracomunale della Brughiera Briantea con deliberazione dell'Assemblea Consortile n. 14 del 20 novembre 2014 ha espresso il proprio indirizzo favorevole all'adesione al Parco Regionale delle Groane da parte dei Comuni del Consorzio, al fine dell'istituzione di un'unica area protetta regionale che interessi i territori del PLIS;

La procedura per l'ampliamento del Parco ha interessato anche tre Comuni facenti già parte del Parco che hanno deciso di aumentare le arre da annettere con i sottoelencati atti:

- il Comune di Garbagnate Milanese con deliberazione del Consiglio Comunale n. 28 del 20 giugno 2014;
- il Comune di Limbiate con deliberazione del Consiglio Comunale n. 62 del 10 ottobre 2014;
- il Comune di Arese con deliberazione del Consiglio Comunale n. 58 del 30 giugno 2014;

hanno approvato il Piano di Governo del Territorio e contestualmente la proposta di ampliamento del perimetro del Parco Regionale delle Groane;

Inoltre anche la Comunità del Parco ha approvato gli atti necessari alla prosecuzione della procedura quali:

- deliberazione n. 1 del 13 marzo 2015 ha dato mandato di proseguire nella verifica di fattibilità relative al processo di ampliamento del Parco Regionale delle Groane;

- deliberazione n. 17 del 20 novembre 2015 della Comunità del Parco delle Groane ha istituito un Tavolo operativo formato dai Sindaci (o loro rappresentanti) dei Comuni di Bollate, Solaro, Lazzate, Cesano Maderno, Lentate sul Seveso, Mariano Comense, Cantù, Cucciago, Milano e dai Presidenti (o loro rappresentanti) della Provincia di Como, Monza e Brianza, e della Città Metropolitana di Milano, dal Presidente delle Parco delle Groane e del Parco Locale di Interesse Sovracomunale della Brughiera Briantea.

Tutti gli atti sopradescritti e le procedure propedeutiche alla convocazione della Conferenza Programmatica si sono svolte con la collaborazione delle tre Aree oltre che con la supervisione della Direzione Generale e si sono concluse nell'anno 2015.



KOINÈ COOPERATIVA SOCIALE ONLUS PROGETTAZIONE E GESTIONE DI INIZIATIVE SOCIALI

Spett. Parco delle Groane
Via della Polveriera, 2 Solaro

c.a.

Presidente
Roberto Della Rovere

Consigliera e Vicepresidente
Rossella Ronchi

Direttore
Dott. Mario Roberto Girelli

Responsabile amministrativo
Dott. Attilio Fiore

Novate Milanese, 02 luglio 2015

Oggetto: resoconto attività GiraGroane maggio-giugno 2015

Trasmetto con la presente una sintetica relazione sulle attività del GiraGroane.

Confidando che quanto presentato sia adeguatamente completo resto a disposizione per ogni ulteriore chiarimento e porgo i miei più cordiali saluti.

Koinè Cooperativa Sociale Onlus

Susanna De Biasi

A handwritten signature in black ink that reads "Susanna De Biasi". The signature is written in a cursive, slightly slanted style.



PREMESSA

Il GiraGroane ha riaperto lo scorso 1° maggio, dopo un periodo di oltre un anno di inattività (per quanto concerne il servizio di noleggio biciclette) o di attività ridotta.

La sua riapertura ha riattivato il flusso dei fruitori delle piste ciclabili del Parco e dei fruitori esterni che si servono del noleggio biciclette e che si sono mostrati felici per la riattivazione di un servizio che risponde ad un'esigenza dei cittadini.

Tuttavia, com'era ipotizzabile a seguito del periodo di chiusura, i numeri dei visitatori non sono ancora quelli degli anni precedenti e non sfruttano appieno le potenzialità del Centro Parco. Nondimeno, i dati sulla frequentazione del Centro Parco finora raccolti (di seguito allegati), indicano come il trend di maggio e giugno sia positivo.

Affinché le potenzialità del GiraGroane possano esprimersi al meglio, è necessario tempo per:

- promuovere il servizio di nuovo attivo
- riallacciare i rapporti coi fruitori
- progettare in condivisione con le realtà coinvolgibili
- coordinare costantemente le azioni per costruire rapporti solidi e propositivi
- investire economicamente

Per quanto concerne la necessità di raggiungere il maggior numero di persone per promuovere il servizio, abbiamo recuperato il precedente depliant, modificandolo così da ottenere un risparmio di tempo e risorse economiche messe a disposizione dal Parco. I depliant riportano informazioni e orari di apertura del Centro Parco e anche i contatti delle realtà con cui collaboriamo: viene infatti promosso anche il centro noleggio bici "Dianovabike" di Dianova, nella Comunità di Garbagnate Milanese.

Abbiamo comunicato la riapertura del Centro Parco e comunichiamo gli eventi e le iniziative attraverso i tradizionali canali di comunicazione:

- newsletter e sito Koinè che raggiungono sia i nostri utenti che i nostri soci
- newsletter e sito del Parco attraverso il rapporto costante con il responsabile della comunicazione del Parco
- distribuzione delle 5000 copie presso i Comuni del Parco, le stazioni ferroviarie e i nostri servizi e in occasione eventi (eventi del GiraGroane e biciclettate del progetto LET's bike).

A questi canali, si aggiunge l'apertura di una pagina facebook dedicata, sulla quale viene pubblicato, volta per volta, il calendario delle proposte del Centro Parco e il report degli eventi realizzati.

Abbiamo altresì attivato un indirizzo mail apposito per informazioni e prenotazioni, così come un numero di telefono dedicato.

Procediamo, infine, alla raccolta mensile degli indirizzi mail degli utenti, e al loro inserimento tra i contatti della newsletter Koinè.

Abbiamo costruito una collaborazione con alcune scuole superiori ad indirizzo grafico del territorio che hanno prodotto il materiale di promozione del progetto Let's bike. Tra i lavori realizzati, abbiamo individuato due impostazioni grafiche che vorremmo utilizzare come locandine per la promozione del GiraGroane sul territorio.

Vi chiediamo un confronto circa la possibilità di stamparle e distribuirle.

Le azioni intraprese nella gestione del Centro Parco (punto informazioni, noleggio biciclette, comunicazione, organizzazione di eventi) hanno lo scopo di valorizzare il Parco, attraverso la promozione dei luoghi e dei servizi che il Parco offre.



ORGANIZZAZIONE

Il servizio al Centro Parco si svolge nei tre giorni di apertura, durante i fine settimana (come da orario proposto e condiviso).

Abbiamo deciso di creare un'equipe di lavoro stabile, che si occupi principalmente di questo servizio, per formare gli educatori in esso impegnati e creare un bagaglio di esperienze e competenze specifiche sui diversi aspetti del Parco. Non in ultimo, anche le nozioni basilari per la manutenzione e la riparazione delle biciclette.

L'equipe è composta da Federico Gabellotto, Gabriele Meda e Stefania Travagin.

Lo stesso personale si occupa anche di alcuni aspetti comunicativi (aggiornamento pagina facebook, stesura newsletter), di programmazione e organizzazione degli eventi (calendario, prenotazioni e informazioni) e, in misura minore, di conduzione degli stessi.

La maggior parte degli eventi è invece gestita dalle educatrici e dagli educatori già attivi nel contesto del Parco.

Abbiamo pensato di organizzare un calendario di iniziative che si ripete ciclicamente ogni mese, nello sforzo di creare un palinsesto che trovi spazio tra i numerosissimi eventi presenti nel territorio e che diventi una consuetudine.

Gli eventi del GiraGroane hanno come filo conduttore l'aspetto della conoscenza del territorio del Parco, della sua tutela e della promozione delle realtà che in esso operano e sono realizzati in collaborazione con associazioni, aziende agricole, produttori locali e volontari, impegnati nel campo della sostenibilità e dell'impegno sociale.

Gli eventi vogliono rappresentare anche una risorsa per chi passerà l'estate a casa, costituendo un'occasione per trascorrere del tempo nel Parco, in modo piacevole, rilassante e costruttivo.

.

EVENTI IN CALENDARIO

Il Cantastorie delle Groane

2 eventi al mese

Le letture animate vogliono raccontare le bellezze del Parco e i suoi angoli più nascosti.

L'educatore in bicicletta, accompagnato da una ciclofficina mobile, percorrerà le piste ciclabili del Parco per dare appuntamento in un luogo stabilito ai partecipanti e narrare una storia che racconta le vicende e le caratteristiche del luogo prescelto.

Questo tipo di evento ha la duplice funzione di mettere in relazione i partecipanti con il luogo in cui viene svolto e di promuovere il Centro Parco.

Questa iniziativa non è stata ancora organizzata per motivi tecnici.

Le erbe di rana Silvana

2 eventi al mese

E' un ciclo di incontri sulla conoscenza e l'utilizzo delle erbe selvatiche del Parco in ambito cosmetico, alimentare ed erboristico.

Questa tipologia di evento nasce per un target di bambini, da qui il titolo. Dopo una riflessione, abbiamo deciso di declinarlo per un pubblico adulto, forti anche dell'esperienza su questi temi che la Cooperativa ha in altri contesti.

A tal fine, la proposta sarà sostituita dalla programmazione di un corso per conoscere le piante, argomento più apprezzato e facilmente concretizzabile da un pubblico adulto.

A spasso con...

1 evento al mese

L'attività proposta permette di vivere e assaporare l'ambiente naturale in occasioni insolite, godendo di sensazioni inusuali e nel contempo conoscere la vita di animali notturni che altrimenti restano sconosciuti.



Si tratta di visite guidate serali e animate, ciascuna delle quali ha un protagonista (rane, lucciole...).

Abbiamo realizzato due eventi a maggio e giugno, che hanno visto la partecipazione di circa venti persone per evento, costituite in prevalenza da famiglie.

Sono in previsione altri eventi serali, sempre con cadenza mensile.

AperiParco

2 volte al mese

Aperitivo serale al Parco, con prodotti a km0, provenienti da aziende agricole e produttori locali. La serata è accompagnata da musica dal vivo, da spettacoli teatrali o eventi a tema.

Abbiamo realizzato due aperitivi musicali, con la performance di artisti emergenti, a cui hanno partecipato una ventina di persone a cui è stato proposto un buffet con prodotti delle aziende agricole e dei produttori locali.

E' possibile contattare artisti con maggior esperienza ma aspettiamo di consolidare la tipologia di proposta, visti i costi di cache.

Sei zampe in camminata... ma che bella pensata!

1 volta al mese

Passeggiata nel Parco accompagnati dai volontari della squadra cinofila dei Volontari del Parco, che darà consigli su come gestire il cane in spazio aperto.

Corso di Hata Yoga, Yoga per bambini, Tai chi e "Il cammino"

2 volte al mese

Abbiamo pensato ad attività dedicate a persone che vogliono godere dell'ambiente naturale per il proprio benessere psicofisico.

Il corso promozionale di Hatha yoga e Tai chi è a cura di scuole che operano nei Comuni del Parco.

Questo tipo di iniziative sono promozionali e propedeutiche alle discipline specifiche, ma si integrano con la pratica del nordic walking.

Proponiamo inoltre feste di compleanno a partire dai bambini di tre anni, nella sala lettura e negli spazi circostanti il Centro Parco, e organizziamo intrattenimenti animazioni e giochi per bambini e ragazzi.

Al momento ne sono state realizzate due, anche senza pubblicità, a riprova che si tratta di un servizio richiesto.

Vorremmo anche proporre una rassegna cinematografica a tema ambientale ed educativo, ma ci siamo scontrati con la difficoltà nel reperire l'attrezzatura necessaria alle proiezioni.

Stiamo valutando se optare per una proiezione all'interno, chiedendo l'utilizzo del salone polifunzionale del Parco.

In aggiunta, pensiamo anche a brunch domenicali a tema, invitando ospiti che possano raccontare esperienze, storie, progetti.

Gli eventi fin qui proposti hanno avuto una partecipazione contenuta. In primo luogo, perché costituiscono una novità nell'ambito del Centro Parco, una proposta non ancora conosciuta e consolidata tra i fruitori abituali. In secondo luogo per i tempi ristretti in cui abbiamo fin qui operato, tra progettazione e comunicazione degli eventi stessi. Molti di questi eventi, richiedono un grande impegno in fase organizzativa che al momento non è sempre sostenibile.

Abbiamo appurato come la tipologia d'iniziativa più apprezzata finora, sia l'aperitivo serale musicale, che unisce l'aspetto d'intrattenimento a quello della produzione alimentare a km0, nel contesto del Parco.



Per rispondere alle richieste, già pervenute negli anni precedenti, da parte dei frequentatori del Centro Parco, abbiamo allestito un piccolo punto ristoro nella sala lettura, collocando il frigorifero presente nella cucina dell'educazione ambientale, per acqua, tè e succhi, e installando una macchina a cialde per caffè, noleggiata dalla Cooperativa Chico Mendes Onlus, che ci fornisce anche dolci e biscotti. Questi prodotti vengono offerti durante le nostre manifestazioni a fronte di una libera donazione.

La Cooperativa Agricola Luna nuova Onlus, invece, ci fornisce prodotti agricoli lavorati, marmellate, succhi, composte, promuovendo la produzione locale e un percorso di reinserimento lavorativo.

Abbiamo infine allestito una libreria a tema ambientale ed educativo, collaborando con un grossista di Varedo.

Queste iniziative vogliono completare l'offerta presente nel GiraGroane e contribuire a implementare gli introiti.

SVILLUPPI FUTURI

Attualmente stiamo ultimando con Dianova un accordo sulla presenza di alcuni suoi utenti come operatori volontari delle ciclofficina a rafforzamento del loro percorso terapeutico.

Individuiamo come indispensabile potenziare la comunicazione, attivando ulteriori canali per la circolazione delle informazioni. A tal proposito, consci della difficoltà di pianificare con un tempo adeguato le iniziative, ci accorderemo col responsabile delle comunicazione per verificare quali canali non sono ancora attivati.

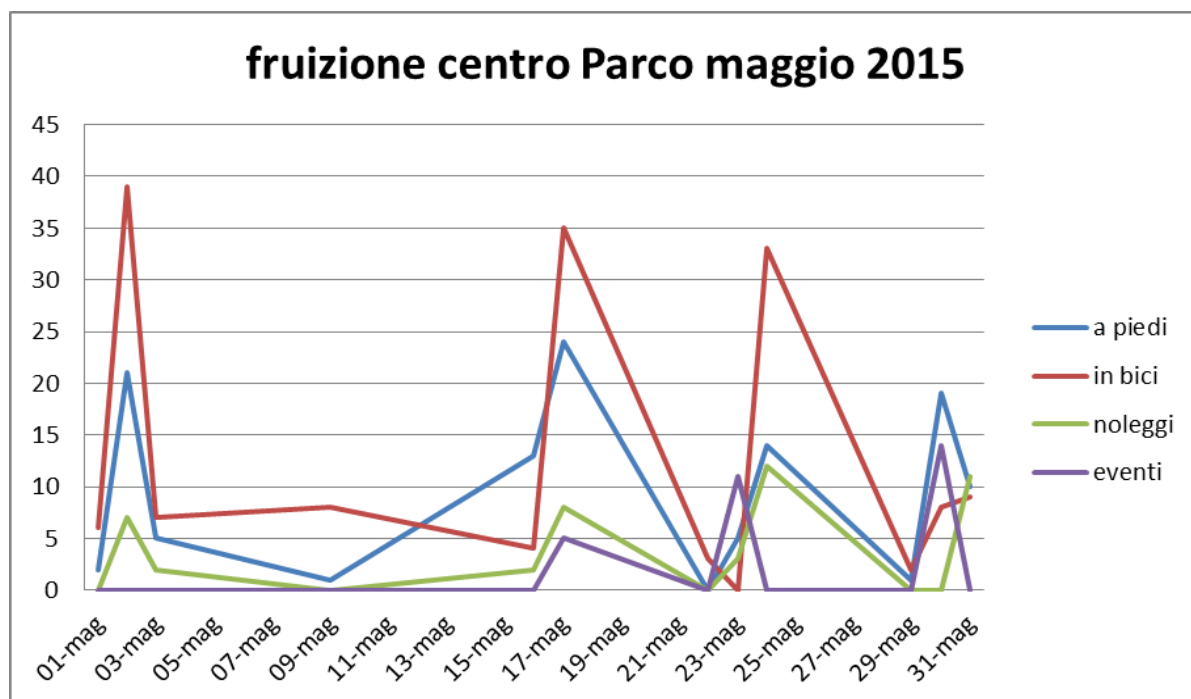
Poiché la nostra adesione a questo progetto, si fonda sulla certezza dell'utilità di un simile servizio che porta il Parco in primo piano, valorizzando i principi costitutivi e istituzionali, riteniamo fondamentale che il servizio non si chiuda alla data di scadenza del progetto, ma possa proseguire con fondi adeguati.

Siamo impegnati perciò nella ricerca di bandi di finanziamento che prevedano una progettualità più articolata e duratura. Abbiamo, in tal senso, individuato un bando di Fondazione della Comunità Monza e Brianza "Emblematici Minori", che potrebbe portare anche alla valorizzazione della Polveriera.

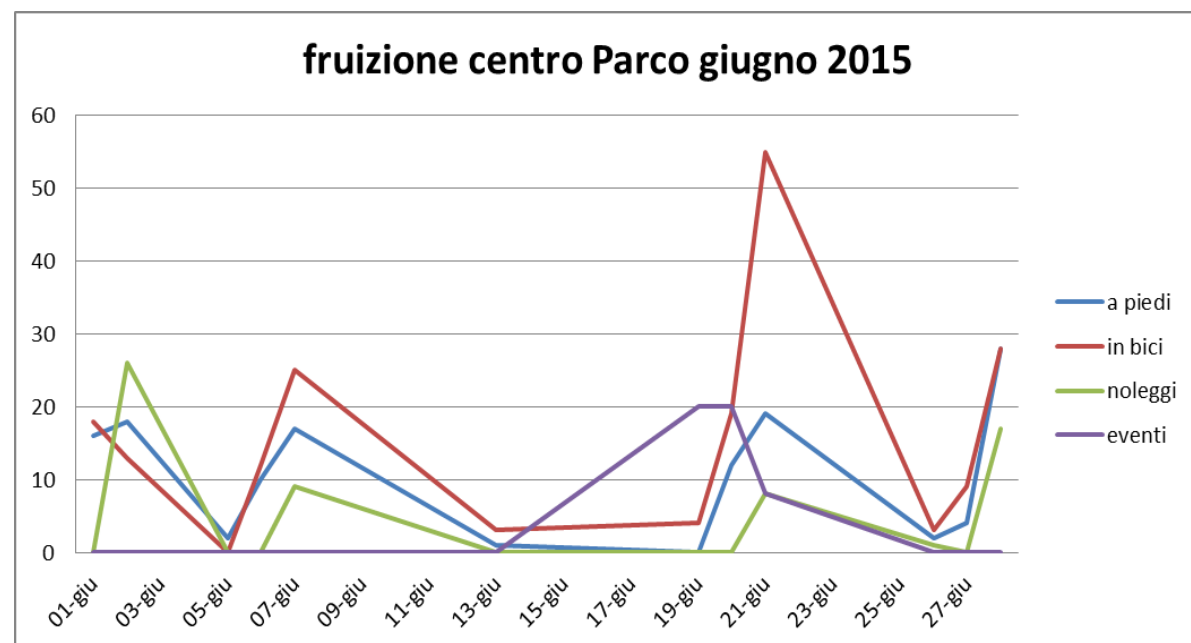
DATI

Durante gli orari di apertura del Centro Parco, i dati sulla fruizione vengono raccolti su apposito brogliaccio, suddivisi in utenti a piedi, in bicicletta e numero dei noleggi. Seppur compilato con attenzione, il brogliaccio riporta una situazione in difetto, dovuta al fatto che gli educatori si trovano spesso a gestire momenti di grande movimento, tra operazioni di consegna e ritiro delle biciclette noleggate e richieste di informazioni, in cui può capitare di non riuscire a riportare i dati esatti.

Conteggio visitatori maggio 2015



Conteggio visitatori giugno 2015



PARCO DELLE GROANE

Relazione dell'organo di Revisione

- sulla proposta di deliberazione della Comunità del Parco del rendiconto della gestione 2015*
- sullo schema di rendiconto per l'esercizio finanziario 2015*

L'organo di revisione

DOTT. LUIGI DE PAOLA

RELAZIONE SUL RENDICONTO 2015

L'organo di revisione economico-finanziario

- ESAMINATO lo schema di rendiconto dell'esercizio finanziario 2015, unitamente agli allegati di legge, e la proposta di deliberazione della Comunità del Parco del rendiconto della gestione 2015;
- RILEVATO che nel suo operato si è uniformato allo statuto ed al regolamento di contabilità;
- VISTO il D.Lgs. 18 agosto 2000, n. 267 «Testo unico delle leggi sull'ordinamento degli enti locali»;
- VISTO il D.P.R. 31 gennaio 1996, n. 194;
- VISTI i principi contabili per gli enti locali emanati dall'Osservatorio per la finanza e contabilità degli enti locali;

APPROVA

l'allegata relazione sulla proposta di deliberazione del rendiconto della gestione 2015 e sulla schema di rendiconto per l'esercizio finanziario 2015 dell'Ente di diritto pubblico Parco delle Groane che formano parte integrante e sostanziale del presente verbale.

INTRODUZIONE

Il sottoscritto:

Dott. **LUIGI de PAOLA** nominato revisore unico, a seguito della trasformazione del "Consorzio Parco delle Groane" in "Parco delle Groane – Ente di Diritto Pubblico", giusta deliberazione della Comunità del Parco n. 11 del 16 marzo 2012;

◆ ricevuta in data 12/05/2016 la proposta di delibera della Comunità del Parco e lo schema del rendiconto per l'esercizio 2015, che verranno approvati con deliberazione del Consiglio di Gestione nella seduta del 18 maggio 2016, completi di:

- a) conto del bilancio;
- b) conto economico;
- c) conto del patrimonio;

e corredati dai seguenti allegati disposti dalla legge e necessari per il controllo:

- relazione del Consiglio di Gestione al rendiconto della gestione;
- elenco dei residui attivi e passivi distinti per anno di provenienza;
- conto del tesoriere;
- inventario generale;
- prospetto di conciliazione;
- attestazione, rilasciata dai responsabili di Area, dal Presidente e dal Direttore, dell'insussistenza alla chiusura dell'esercizio di debiti fuori bilancio;

- ◆ visto il bilancio di previsione dell'esercizio 2015 con le relative delibere di variazione e il rendiconto dell'esercizio 2014;
- ◆ viste le disposizioni del titolo IV del T.U.E.L. ;
- ◆ visto il d.p.r. n. 194/96;
- ◆ visto l'articolo 239, comma 1 lettera d) del T.U.E.L. ;
- ◆ visto il regolamento di contabilità approvato con deliberazione dell'organo consiliare n. 17 del 27.07.2004;
- ◆ visti i principi contabili per gli enti locali approvati dall'Osservatorio per la finanza e contabilità degli enti locali;

DATO ATTO CHE

- ◆ l'ente, avvalendosi della facoltà di cui all'art. 232 del T.U.E.L., ha adottato il seguente sistema di contabilità:
 - *sistema contabile semplificato, con tenuta della sola contabilità finanziaria ed utilizzo del conto del bilancio per costruire a fine esercizio, attraverso la conciliazione dei valori e rilevazioni integrative, il conto economico ed il conto del patrimonio;*
- ◆ il rendiconto è stato compilato secondo i principi contabili degli enti locali;

TENUTO CONTO CHE

- ◆ durante l'esercizio le funzioni sono state svolte in ottemperanza alle competenze contenute nell'art. 239 del T.U.E.L. avvalendosi per il controllo di regolarità amministrativa e contabile di tecniche motivate di campionamento;
- ◆ che il controllo contabile è stato svolto in assoluta indipendenza soggettiva ed oggettiva nei confronti delle persone che determinano gli atti e le operazioni dell'ente;
- ◆ le funzioni richiamate e i relativi pareri espressi dall'organo di revisione risultano dettagliatamente riportati nei verbali agli atti;

RIPORTA

i risultati dell'analisi e le attestazioni sul rendiconto per l'esercizio 2015.

CONTO DEL BILANCIO

Verifiche preliminari

L'organo di revisione, sulla base di tecniche motivate di campionamento, ha verificato:

- la regolarità delle procedure per la contabilizzazione delle entrate e delle spese in conformità alle disposizioni di legge e regolamentari;
- la corrispondenza tra i dati riportati nel conto del bilancio con quelli risultanti dalle scritture contabili;
- il rispetto del principio della competenza finanziaria nella rilevazione degli accertamenti e degli impegni;
- la corretta rappresentazione del conto del bilancio nei riepiloghi e nei risultati di cassa e di competenza finanziaria;

- la corrispondenza tra le entrate a destinazione specifica e gli impegni di spesa assunti in base alle relative disposizioni di legge;
- l'equivalenza tra gli accertamenti di entrata e gli impegni di spesa dei capitoli relativi ai servizi per conto terzi;
- che l'ente ha riconosciuto l'inesistenza di debiti fuori bilancio;
- l'adempimento degli obblighi fiscali relativi a: I.R.A.P. e sostituti d'imposta;
- che i responsabili di Area hanno provveduto ad effettuare il riaccertamento dei residui.
- Non vengono utilizzate carte di credito, neppure prepagate.

Gestione Finanziaria

L'organo di revisione, in riferimento alla gestione finanziaria, rileva e attesta che:

- risultano emessi n. 663 reversali e n. 1612 mandati;
- i mandati di pagamento risultano emessi in forza di provvedimenti esecutivi e sono regolarmente estinti;
- non vi è stato ricorso all'anticipazione di tesoreria ex articolo 222 del T.U.E.L.;
- sono stati rispettati i vincoli disposti dalla tesoreria unica;
- i pagamenti e le riscossioni, sia in conto competenza che in conto residui, coincidono con il conto del tesoriere dell'ente, BANCA POPOLARE DI MILANO, reso entro il 30 gennaio 2016 ai sensi dell'art. 2 quater, c. 6, della legge 4 dicembre 2008, n. 189.

Risultati della gestione

a) Saldo di cassa

Il saldo di cassa al 31/12/2015 risulta così determinato:

	In conto		Totale
	RESIDUI	COMPETENZA	
Fondo di cassa al 1 gennaio 2014			1.164.046,66
Riscossioni	€ 476.662,38	€ 1.847.430,49	€ 2.324.092,87
Pagamenti	€ 559.507,16	€ 1.731.445,92	€ 2.290.953,08
Fondo di cassa al 31 dicembre 2014			1.197.186,45
Pagamenti per azioni esecutive non regolarizzate al 31 dicembre			
Differenza			1.197.186,45

Il conto corrente postale utilizzato per gli incassi da sanzioni amministrative risulta a saldo 0,00 in quanto gli incassi vengono girati a fine mese sul conto del tesoriere.

B) Risultato di amministrazione

Il risultato d'amministrazione dell'esercizio 2015 presenta un **AVANZO** di Euro **1.042.921,29** come risulta dai seguenti elementi:

	In conto		Totale
	RESIDUI	COMPETENZA	
	IN CONTO		
	Residui	Competenza	Totale
Fondo di Cassa al 01/01/2015			€ 1.164.046,66
Riscossioni	€ 476.662,38	€ 1.847.430,49	€ 2.324.092,87
Pagamenti	€ 559.507,16	€ 1.731.445,92	€ 2.290.953,08
Fondo di Cassa al 31/12/2015			€ 1.197.186,45
Residui Attivi	€ 323,21	€ 701.590,22	€ 701.913,43
Residui Passivi	€ 44.538,33	€ 597.891,66	€ 642.429,99
differenza			€ 59.483,44
FPV per spese correnti			€ 213.748,60
AVANZO D'AMMINISTRAZIONE al 31/12/2015			€ 1.042.921,29

DISTINZIONE AVANZO DI AMMINISTRAZIONE SECONDO CODIFICA 118/2011

AVANZO DI AMMINISTRAZIONE.....	0,00
AVANZO DI AMMINISTRAZIONE NON VINCOLATO.....	204.903,78
AVANZO DI AMMINISTRAZIONE VINCOLATO in C/CORRENTE	149.587,41
AVANZO DI AMMINISTRAZIONE FONDO DI AMMORTAMENTO.....	57.630,00
AVANZO DI AMM. FINANZIAMENTO SPESE in C/CAPITALE (N/VINCOLATO).....	526.466,90
AVANZO DI AMM. FINANZIAMENTO SPESE in C/CAPITALE (VINCOLATO).....	93.406,11
FONDO CREDITI DI DUBBIA ESIGIBILITA'.....	6.809,85
FONDO RISCHI SPESE LEGALI.....	4.117,24

Analisi del conto del bilancio

a) Confronto tra previsioni definitive e rendiconto

Entrate		<i>Previsione definitiva ASSESTATA</i>	<i>Rendiconto 2015 ACCERTAMENTI</i>	<i>Differenza</i>	<i>Scostam.</i>
<i>Titolo I</i>	Entrate tributarie				
<i>Titolo II</i>	Trasferimenti	1.411.679,94	1.422.558,00	10.878,06	0,77%
<i>Titolo III</i>	Entrate extratributarie	236.635,58	228.978,81	-7.656,77	-3,24%
<i>Titolo IV</i>	Entrate da trasf. c/capitale	3.165.627,75	723.322,21	-2.442.305,54	-77,15%
<i>Titolo V</i>	Entrate da prestiti	55.687,43	0,00	-55.687,43	-100,00%
<i>Titolo VI</i>	Entrate da servizi per conto terzi	508.533,91	174.161,69	-334.372,22	-65,75%
	Avanzo di amministrazione applicato	63.033,15			
	Totale	5.441.197,76	2.549.020,71	-2.892.177,05	-53,15%

Spese		<i>Previsione definitiva ASSESTATA</i>	<i>Rendiconto 2015</i>	<i>Differenza</i>	<i>Scostam.</i>
<i>Titolo I</i>	Spese correnti	1.765.513,57	1.343.841,24	-421.672,33	-23,88%
<i>Titolo II</i>	Spese in conto capitale	3.639.198,44	811.334,65	-2.827.863,79	-77,71%
<i>Titolo III</i>	Rimborso di prestiti	55.687,43	0,00	-55.687,43	-100,00%
<i>Titolo IV</i>	Spese per servizi per conto terzi	508.533,91	174.161,69	-334.372,22	-65,75%
	Totale	5.968.933,35	2.329.337,58	-3.639.595,77	-60,98%

b) Confronto tra accertamenti e riscossioni

Entrate		<i>Accertamenti</i>	<i>Riscossioni</i>	<i>Differenza</i>	<i>% di realizz.ne</i>
<i>Titolo I</i>	Entrate tributarie				
<i>Titolo II</i>	Trasferimenti	1.411.679,94	1.170.689,44	-240.990,50	82,93%
<i>Titolo III</i>	Entrate extratributarie	236.635,58	159.755,21	-76.880,37	67,51%
<i>Titolo IV</i>	Entrate da trasf. c/capitale	3.165.627,75	344.373,52	-2.821.254,23	10,88%
<i>Titolo V</i>	Entrate da prestiti	55.687,43		-55.687,43	
<i>Titolo VI</i>	Entrate da servizi per conto terzi	508.533,91	172.612,32	-335.921,59	33,94%
	Totale	5.378.164,61	1.847.430,49	-3.530.734,12	34,35%

c) Confronto tra impegni e pagamenti

Spese		<i>Impegni</i>	<i>Pagamenti</i>	<i>Differenza</i>	<i>% di realizz.ne</i>
<i>Titolo I</i>	Spese correnti	1.765.513,57	1.041.338,80	-724.174,77	58,98%
<i>Titolo II</i>	Spese in conto capitale	3.639.198,44	515.945,43	-3.123.253,01	14,18%
<i>Titolo III</i>	Rimborso di prestiti	55.687,43		-55.687,43	
<i>Titolo IV</i>	Spese per servizi per conto terzi	508.533,91	174.161,69	-334.372,22	34,25%
Totale		5.968.933,35	1.731.445,92	-4.237.487,43	29,01%

Il Revisore rileva l'eccessiva differenza fra spese capitale previste e quelle accertate dovute a mancata approvazione dei relativi finanziamenti da parte della Regione.

d) Spese per il personale

Relativamente all'esercizio 2015 le componenti considerate per la determinazione della spesa per il personale sono le seguenti:

- Legge 30 luglio 2010 n. 122 per ciò che concerne il contenimento delle spese in materia di pubblico impiego;
- oneri di cui al CCNL comparto Regioni e Autonomie Locali – Biennio economico 2008/2009 - sottoscritto in data 31.07.2009 – ed indennità di vacanza contrattuale nella misura definita a luglio 2010 pari al 50% del TIP 2010;
- oneri relativi alla contrattazione decentrata integrativa;
- indennità per il personale incaricato di posizione organizzativa;
- risorse ex art. 31-32, CCNL 22.01.2004 comparto Regioni e Autonomie Locali – e successive modifiche ed integrazioni - destinate alla incentivazione delle politiche di sviluppo delle risorse umane e della produttività.
- Decreto del Presidente n. 2/2014 e 9/2014 attribuzione delle funzioni di Direttore;

Dotazione organica:

cat.	Posti in organico anno 2015				Posti coperti al 31/12/2015			
	area Amm/Fin	area Tec.	area P.L.	Tot.	area Amm/Fin	area Tec.	area P.L.	Tot.
cat. A								
cat. B								
cat. B3	1	2		3	1	2		3
cat. C	2	3	5	10	1	2	4	7
cat. D	1	2	1	4	1	1	1	3
cat. D3	1	1	1	3	1	1	1	3
Totale				20				16

Analisi della gestione dei residui

L'organo di revisione ha verificato il rispetto dei principi e dei criteri di determinazione dei residui attivi e passivi disposti dagli articoli 179,182,189 e 190 del T.U.E.L..

L'ente, con deliberazione del CdG l'Ente ha provveduto al riaccertamento dei residui attivi e passivi al 31.12.2015 come previsto dall'art. 228 del T.U.E.L. dando adeguata motivazione e ai sensi della normativa vigente.

Si specifica l'ente registra un importo di **residui attivi** al 31/12/2015 pari a € 701.913,43

Così suddiviso:

- 701.590,22 determinato nel corso del 2015 costituito:
- 323,21 derivanti dagli anni precedenti al 2015

ad oggi parzialmente incassati, ma presenti ancora per un importo pari a € 425.003,39.

Si specifica l'ente registra un importo di **residui passivi** al 31/12/2015 pari a € 642.429,99

Così suddiviso:

- 597.891,66 determinato nel corso del 2015 costituito:

- 44.538,33 derivanti dagli anni precedenti al 2015

ad oggi parzialmente incassati, ma presenti ancora per un importo pari a € 324.486,00.

Il Revisore in considerazione del riaccertamento dei residui rileva che per la parte attiva sono presenti una serie di quote dei vari comuni, che statutariamente devono essere pagate entro il 31 luglio. Pertanto invita l'Amministrazione del Parco a porre in essere le procedure previste per legge per incassare il dovuto entro 60 gg dall'approvazione del Rendiconto.

Residui attivi

Gestione	Residui iniziali	Residui riscossi	Residui da riportare	Percentuale di realizzazione
Titolo I - Entrate tributarie				
Titolo II - Trasferimenti	409.041,83	409.041,83		100,00%
Titolo III - Entrate extratributarie	10.274,27	10.274,27		100,00%
Titolo IV - Entrate da trasf. c/capitale	55.796,91	55.796,91		100,00%
Titolo V - Entrate da prestiti				
Titolo VI - Entrate da servizi c/terzi	1.872,58	1.549,37	323,21	82,74%
Totale	1.836.440,98	476.662,38	323,21	

Residui passivi

Gestione	Residui iniziali	Residui pagati	Residui da riportare	percentuale di realizzazione
Titolo I - Spese correnti	211.851,69	211.851,69		
Titolo II - Spese in c/capitale	343.866,15	343.866,05		
Titolo III - Spese per rimborso prestiti				
Titolo IV - Spese per servizi c/terzi	48.327,75	3.789,42	44.538,33	92,16%
Totale	604.045,59	559.507,16	44.538,33	

PROSPETTO DI CONCILIAZIONE

L'applicazione del T.U. n. 267/00 prevede che venga compilato un prospetto denominato di conciliazione che permette di evidenziare i collegamenti tra i dati finanziari, in particolare impegni e accertamenti, e i dati economici di gestione.

Nel Prospetto di Conciliazione si devono rilevare le rettifiche previste dall'art. 229, c. 4 e 6 del T.U. 267/00, cui si rimanda per l'analitica elencazione.

Nel prospetto di conciliazione sono assunti gli accertamenti e gli impegni finanziari risultanti dal conto del bilancio e rilevate le rettifiche e le integrazioni finalizzate alla determinazione di valori economici e patrimoniali.

Al fine della rilevazione dei componenti economici positivi, gli accertamenti finanziari di competenza sono stati rettificati, come indicato dall'articolo 229 del T.U.E.L. , rilevando i seguenti elementi:

- a) i risconti passivi e i ratei attivi;
- b) le variazioni in aumento o in diminuzione delle rimanenze;
- c) i costi capitalizzati costituiti dai costi sostenuti per la produzione in economia di valori da porre, dal punto di vista economico, a carico di diversi esercizi;
- d) le quote di ricavi già inserite nei risconti passivi di anni precedenti;
- e) le quote di ricavi pluriennali pari agli accertamenti degli introiti vincolati;
- f) l'imposta sul valore aggiunto per le attività effettuate in regime di impresa.

Anche gli impegni finanziari di competenza, al fine della rilevazione dei componenti economici negativi, sono stati rettificati con la rilevazione dei seguenti elementi:

- i costi di esercizi futuri;
- i risconti attivi ed i ratei passivi;
- le variazioni in aumento o in diminuzione delle rimanenze;
- le quote di costo già inserite nei risconti attivi di anni precedenti;
- le quote di ammortamento economico di beni a valenza pluriennale e di costi capitalizzati;
- l'imposta sul valore aggiunto per le attività effettuate in regime di impresa.

I valori finanziari correnti risultanti dal conto del bilancio (accertamenti ed impegni) sono scomposti nel prospetto in valori economici e patrimoniali (attivo, passivo o conti d'ordine).

Attivo	31/12/2014	Variazioni da conto finanziario	Variazioni da altre cause	31/12/2015
Immobilizzazioni immateriali	7.929,19	2.732,80	-3.189,63	7.472,36
Immobilizzazioni materiali	9.169.525,55	174.412,19	-290.893,03	9.169.525,55
Immobilizzazioni finanziarie				
Totale immobilizzazioni	9.169.525,55	177.144,99	-294.082,66	9.052.587,88
Rimanenze				
Crediti	1.418.338,18	-716.524,75		701.813,43
Altre attività finanziarie				
Disponibilità liquide	1.164.046,66	33.139,79		1.197.186,45
Totale attivo circolante	2.582.484,84	-683.384,96		1.899.099,88
Ratei e risconti	2.234,01		481,60	2.715,61
Totale dell'attivo	11.754.244,40	-506.239,97	-290.152,88	10.954.403,37
Conti d'ordine	1.501.627,49	-1.191.232,27	15.006,00	295.389,22
Passivo				
Patrimonio netto	5.960.406,20	18.222,11	92.139,36	6.070.767,67
Conferimenti	5.215.011,34	-292.675,99	-385.740,42	4.536.594,93
Debiti di finanziamento				
Debiti di funzionamento	530.499,11	-227.996,67		302.502,44
Debiti per anticipazione di cassa				
debiti per somme ant. A terzi	48.322,75	-3.789,42		44.533,33
Totale debiti	578.821,86	-231.786,09		347.035,77
Ratei e risconti				
Totale del passivo	11.754.244,40	-506.239,97	-293.601,06	10.954.403,37
Conti d'ordine	1.501.627,49	-1.191.232,27	-15.006,00	295.389,22

La verifica degli elementi patrimoniali al 31.12.2015 ha evidenziato:

A. Immobilizzazioni

Le immobilizzazioni iscritte nel conto del patrimonio sono state valutate in base ai criteri indicati nell'art. 230 del T.U.E.L. e nei punti da 110 a 119 del principio contabile n. 3. I valori iscritti trovano corrispondenza con quanto riportato nell'inventario e nelle scritture contabili.

L'ente ha affidato alla "Mercurio Servizi Srl" di Cavallasca (CO) il servizio di revisione ed aggiornamento dell'inventario dei beni consortili relativamente al periodo 1.01.2015/31.12.2015. Esistono, pertanto, rilevazioni sistematiche ed aggiornate sullo stato della effettiva consistenza del patrimonio dell'ente.

B II Crediti

E' stata verificata la corrispondenza tra il saldo patrimoniale al 31.12.2015 con il totale dei residui attivi risultanti dal conto del bilancio al netto dei depositi cauzionali.

B IV Disponibilità liquide

E' stata verificata la corrispondenza del saldo patrimoniale al 31.12.2015 delle disponibilità liquide con il saldo contabile e con le risultanze del conto del tesoriere.

A. Patrimonio netto

La variazione del netto patrimoniale trova corrispondenza con il risultato economico dell'esercizio.

B. Conferimenti

I conferimenti iscritti nel passivo concernono contributi in conto capitale (titolo IV delle entrate) finalizzati al finanziamento di immobilizzazioni iscritte nell'attivo.

C.II Debiti di funzionamento

Il valore patrimoniale al 31.12.2015 corrisponde al totale dei residui passivi del titolo I della spesa al netto dei costi di esercizi futuri rilevati nei conti d'ordine.

C.V Debiti per somme anticipate da terzi

Il saldo patrimoniale al 31.12.2015 corrisponde al totale dei residui passivi del titolo IV della spesa.

Ratei e risconti

Le somme iscritte corrispondono a quelle rilevate nel prospetto di conciliazione.

Conti d'ordine per opere da realizzare

L'importo degli "impegni per opere da realizzare" al 31.12.2015

L'importo dei costi per esercizi futuri corrisponde al saldo delle rettifiche apportate agli impegni di parte corrente nel prospetto di conciliazione.

RELAZIONE DEL CONSIGLIO DI GESTIONE AL RENDICONTO

L'organo di revisione attesta che la relazione predisposta dal Consiglio di Gestione accompagnatoria al Rendiconto di gestione 2015 è stata redatta conformemente a quanto previsto dall'articolo 231 del T.U.E.L. e consente in modo più che esaustivo di esprimere le valutazioni di efficacia dell'azione amministrativa condotta sulla base dei risultati conseguiti in rapporto ai programmi ed ai costi sostenuti.

Piano triennale di contenimento delle spese

L'ente ai sensi dell'art. 2, commi da 594 a 599 della legge 244/07, ha adottato con deliberazione del Consiglio di Amministrazione n. 3 del 19.01.2010 il piano triennale per individuare le misure finalizzate alla razionalizzazione dell'utilizzo:

CONTO ECONOMICO

Il Conto Economico è il documento contabile, compreso nel rendiconto della gestione, che riporta i componenti positivi e negativi dell'attività dell'ente secondo il criterio della competenza economica.

La struttura a forma scalare del Conto Economico è prevista in maniera dettagliata dall'art. 229 del T.U. 267/2000.

Il Conto Economico viene compilato, come accennato in precedenza, seguendo il criterio della competenza economica che, a differenza di quello di competenza finanziaria, prevede che i fatti della gestione vengano valutati in base al momento della maturazione (proventi) e del consumo (costi) indipendentemente dalla manifestazione finanziaria. Più precisamente, deve essere considerato il momento in cui vengono effettuati la riscossione e il pagamento e non quello in cui sorgono il diritto a riscuotere e l'obbligo a pagare.

La contrapposizione tra i proventi e i costi determina il risultato economico d'esercizio, che nel caso sia di segno positivo determina un reddito, mentre nel caso sia di segno negativo è denominato perdita.

Nel conto economico della gestione sono rilevati i componenti positivi e negativi secondo criteri di competenza economica così sintetizzati:

	2015
A Proventi della gestione	2.108.691,43
B Costi della gestione	1.610.877,51
Risultato della gestione	497.813,92
C Proventi ed oneri da aziende speciali partecipate	
Risultato della gestione operativa	497.813,92
D Proventi (+) ed oneri (-) finanziari	21,60
E Proventi (+) ed oneri (-) straordinari	-387.474,05
Risultato economico di esercizio	110.361,47

Nella predisposizione del conto economico sono stati rispettati i principi di competenza economica ed in particolare i criteri di valutazione e classificazione indicati nei punti da 72 a 106 del principio contabile n. 3.

L'organo di revisione, come indicato nei postulati dei principi contabili degli enti locali ed al punto 10 del principio contabile n. 3, ritiene che l'equilibrio economico sia un obiettivo essenziale ai fini della funzionalità dell'ente. La tendenza al pareggio economico della gestione ordinaria deve essere pertanto considerata un obiettivo da perseguire.

Le quote di ammortamento sono state determinate sulla base dei coefficienti previsti dall'art. 229,

comma 7, del T.U.E.L. e dal punto 92 del principio contabile n. 3. Le quote d'ammortamento sono rilevate nell'inventario dei beni consortili predisposto dalla "Mercurio servizi Srl" di Cavallasca.

CONTO DEL PATRIMONIO

Nel conto del patrimonio sono rilevati gli elementi dell'attivo e del passivo, nonché le variazioni che gli elementi patrimoniali hanno subito per effetto della gestione.

Il Conto del Patrimonio al 31/12/2015 è stato redatto sulla base dei dati inerenti rilevabili le variazioni che le attività e le passività patrimoniali e finanziarie hanno subito nel corso dell'esercizio quale effetto della gestione, e dimostra la consistenza del patrimonio del Consorzio.

Lo schema di stato patrimoniale utilizzato dagli enti locali è caratterizzato da un'impostazione a due sezioni contrapposte in cui sono accolte le attività e le passività. Le prime sono classificate secondo il criterio della destinazione rispetto alle attività esercitate dagli enti (immobilizzazioni, attivo circolante, ratei e risconti), oltre ai conti d'ordine; le seconde, invece, sono ripartite in quattro classi secondo la natura delle fonti di finanziamento (patrimonio netto, conferimenti, debiti, ratei e risconti), oltre ai conti d'ordine.

In corrispondenza di ogni conto (riga) si evidenziano le variazioni intervenute nel corso dell'esercizio rispetto alla consistenza iniziale (colonne). Le variazioni vengono distinte tra quelle da conto finanziario, i cui dati sono rilevabili anche attraverso i dati finanziari della gestione non corrente del prospetto di conciliazione, e variazioni da altre cause, quali gli effetti dei negozi giuridici che non danno luogo a movimenti finanziari e anche sopravvenienze come furti, incendi ecc.

La differenza tra l'attivo e il passivo rappresenta il patrimonio netto finale, che confrontato con quello iniziale determina il risultato d'esercizio.

I valori patrimoniali al 31/12/2015 e le variazioni rispetto all'anno precedente sono così riassunti:

- di dotazioni strumentali, anche informatiche;
- delle autovetture di servizio;
- di beni immobili ad uso abitativo o di servizio, con esclusione dei beni infrastrutturali.

Nel piano sono indicate anche le misure dirette a circoscrivere l'assegnazione di telefonia mobile ai soli casi in cui il personale debba assicurare per esigenze di servizio, pronta e costante reperibilità e limitatamente al periodo necessario allo svolgimento delle particolari attività che ne richiedono l'uso.

Il piano triennale è stato reso pubblico con la pubblicazione nel sito web.

Oltremodo l'ente ha ottemperato a quanto previsto dal D.L. 78/2010 conv. Con legge 122/2010.

OSSERVAZIONI

Il Revisore rileva come la gestione operativa dell'Ente risulta essere positiva avveduta e attenta;

In merito agli investimenti si registra una percentuale di mancata realizzazione dovuta alla mancata ricezione delle relative risorse.

L'ente nel corso dell'esercizio ha ottemperato scrupolosamente alle normative di legge relative al mantenimento degli equilibri.

Il revisore raccomanda un monitoraggio del flusso di cassa sia in entrata che in uscita.

CONCLUSIONI

Tenuto conto di tutto quanto esposto, rilevato e proposto si attesta la corrispondenza del rendiconto alle risultanze della gestione, si raccomanda il mantenimento degli equilibri di bilancio e l'osservanza dei parametri finanziari.

In ragione di quanto fin qui esposto sui dati sottoposti alla revisione si esprime **parere favorevole** al rendiconto dell'esercizio finanziario 2015.

Solaro 20/05/2016

L'ORGANO DI REVISIONE

de Paola Dott. Luigi

