

Area Pianificazione territoriale generale, delle reti infrastrutturali e servizi di trasporto pubblico

Settore Parco Agricolo Sud Milano e Parchi Metropolitan

Parco della Media Valle del Lambro




Parco Locale di Interesse Sovracomunale
art. 34, L.R. 86/83 e s.m.i
art. 10/all. 1, D.G.R. n. 8/6148 del 12/12/2007

Città metropolitana di Milano

AMPLIAMENTO NEL COMUNE DI MILANO

ALLEGATO 1

Scala 1:10.000

-  Aree di ampliamento del parco
-  Aree non interessate da modifica - Riconosciute con DGP Provincia di Milano n. 462/2010 del 23-11-2010
-  Parco Est delle Cave