



# La Città Metropolitana: il caso di Milano

Indagine sulla popolazione della Provincia  
di Milano

A large, light green graphic of a percent sign is positioned on the left side of the slide. Inside the bottom loop of this percent sign is a smaller white circle containing the letters "ISP" in a bold, blue, sans-serif font, followed by a green percent sign.

ISP%

*Milano, 12 Luglio 2013*

(Rif.2711v113)



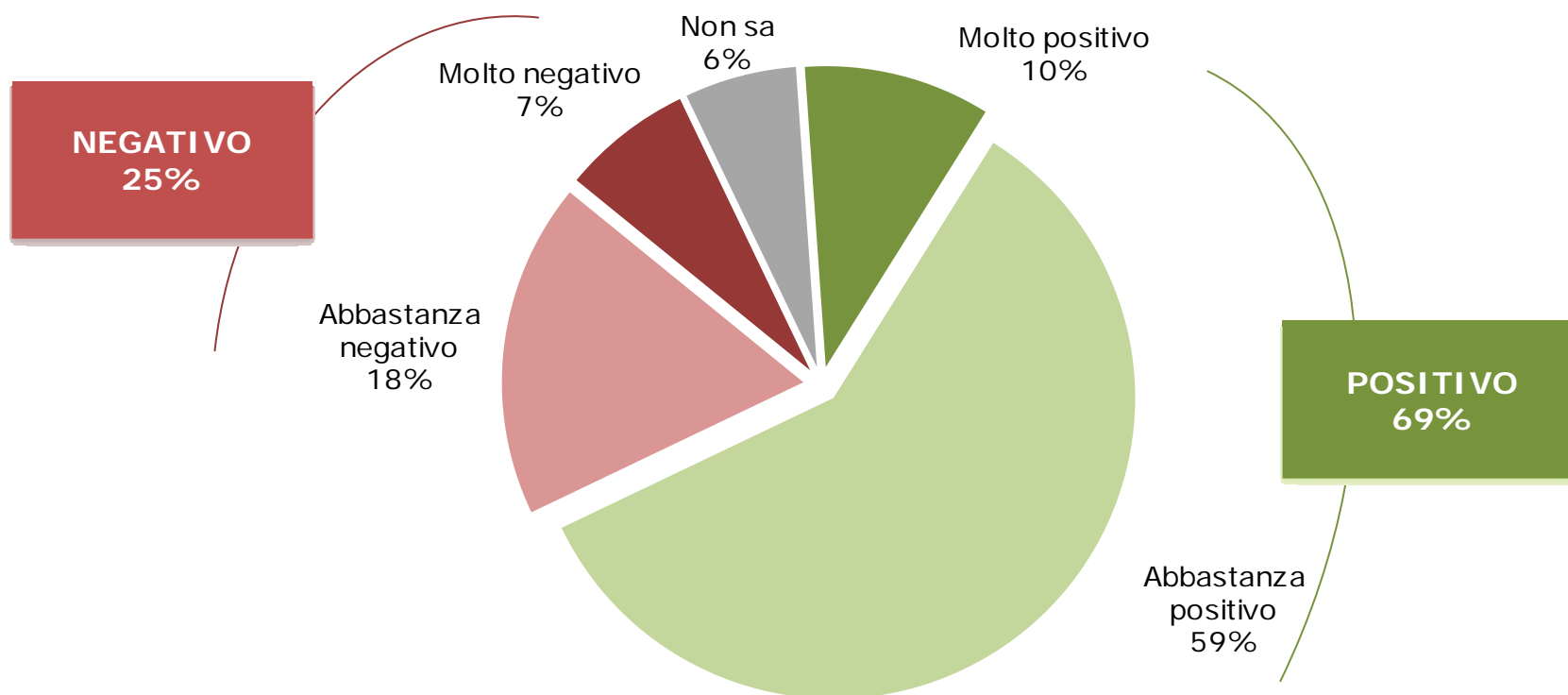
# L'istituzione della Città Metropolitana

# Ampiamente positiva l'opinione rispetto all'istituzione della Città Metropolitana

3

## OPINIONE DEI CITTADINI DELLA PROVINCIA DI MILANO RISPETTO ALL'ISTITUZIONE DELLA CITTÀ METROPOLITANA

*Secondo lei l'istituzione di un ente territorialmente più ampio che coordini le funzioni attualmente svolte dai singoli comuni è un fatto...*



TESTO DELLA DOMANDA: "Come forse saprà, nell'ambito della riforma delle province attualmente allo studio, è prevista per le città capoluogo di grandi dimensioni, come Milano, Torino, Roma, ecc., l'istituzione della CITTA' METROPOLITANA, un ente il cui territorio coinciderà con quello dell'attuale Provincia, che andrebbe a gestire su scala metropolitana servizi importanti come il trasporto pubblico, la mobilità, la pianificazione territoriale, il ritiro e lo smaltimento dei rifiuti e la tutela dell'ambiente, migliorando l'efficienza dei servizi e contenendo i costi. Secondo lei l'istituzione di un ente territorialmente più ampio che coordini le funzioni attualmente svolte dai singoli comuni è un fatto:".

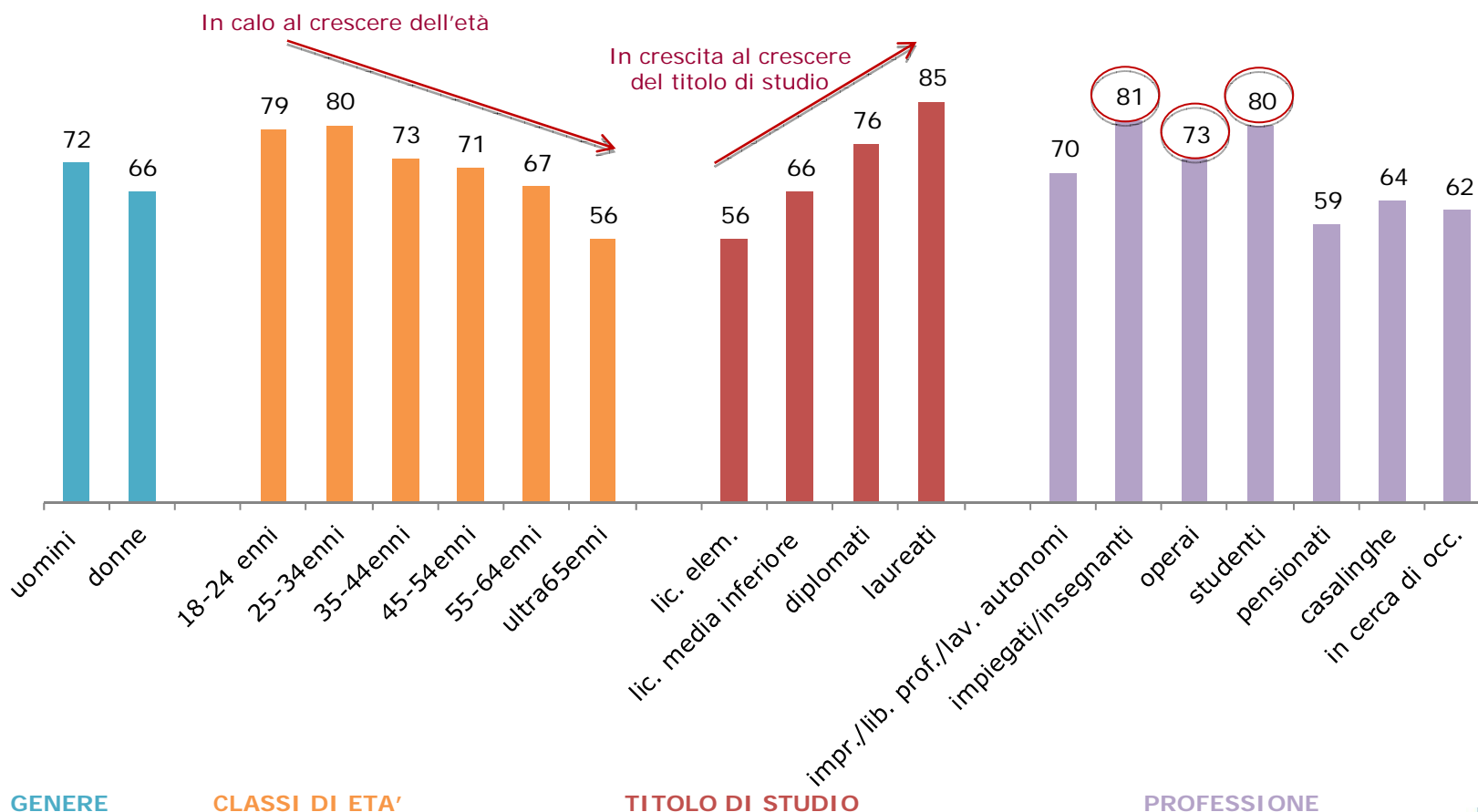
Valori percentuali - Base casi: 800

# Giudizi migliori fra i più giovani, fra i più istruiti, fra i lavoratori dipendenti e fra gli studenti

GIUDICANO POSITIVAMENTE L'ISTITUZIONE DELLA CITTA' METROPOLITANA...

% di opinioni POSITIVE

(tra tutti: 69%)



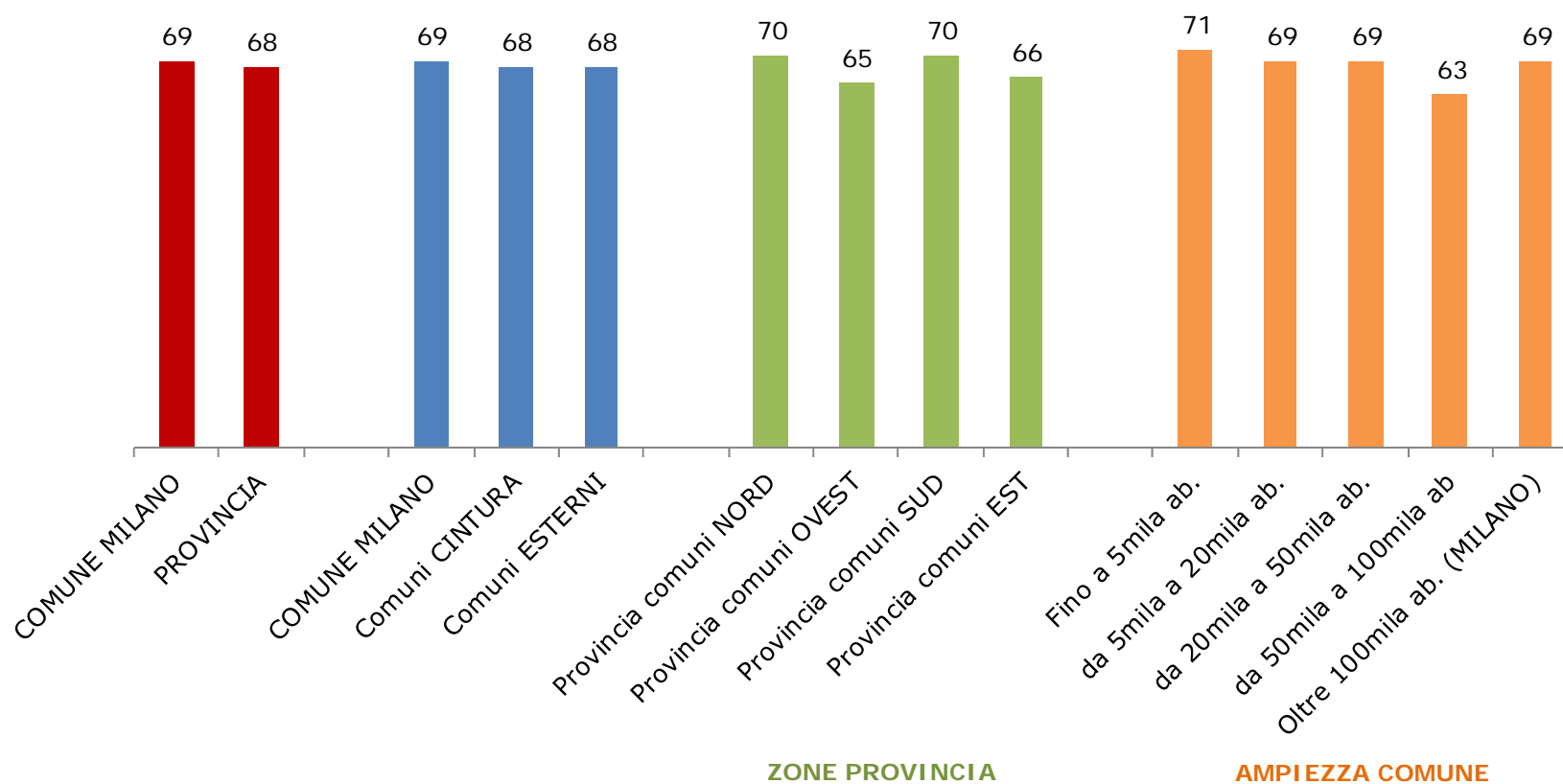
# A livello territoriale non si rilevano differenze nelle opinioni sull'istituzione della Città Metropolitana

5

GIUDICANO POSITIVAMENTE L'ISTITUZIONE DELLA CITTA' METROPOLITANA...

*% di opinioni POSITIVE*

**(tra tutti: 69%)**



ZONE PROVINCIA

AMPIEZZA COMUNE

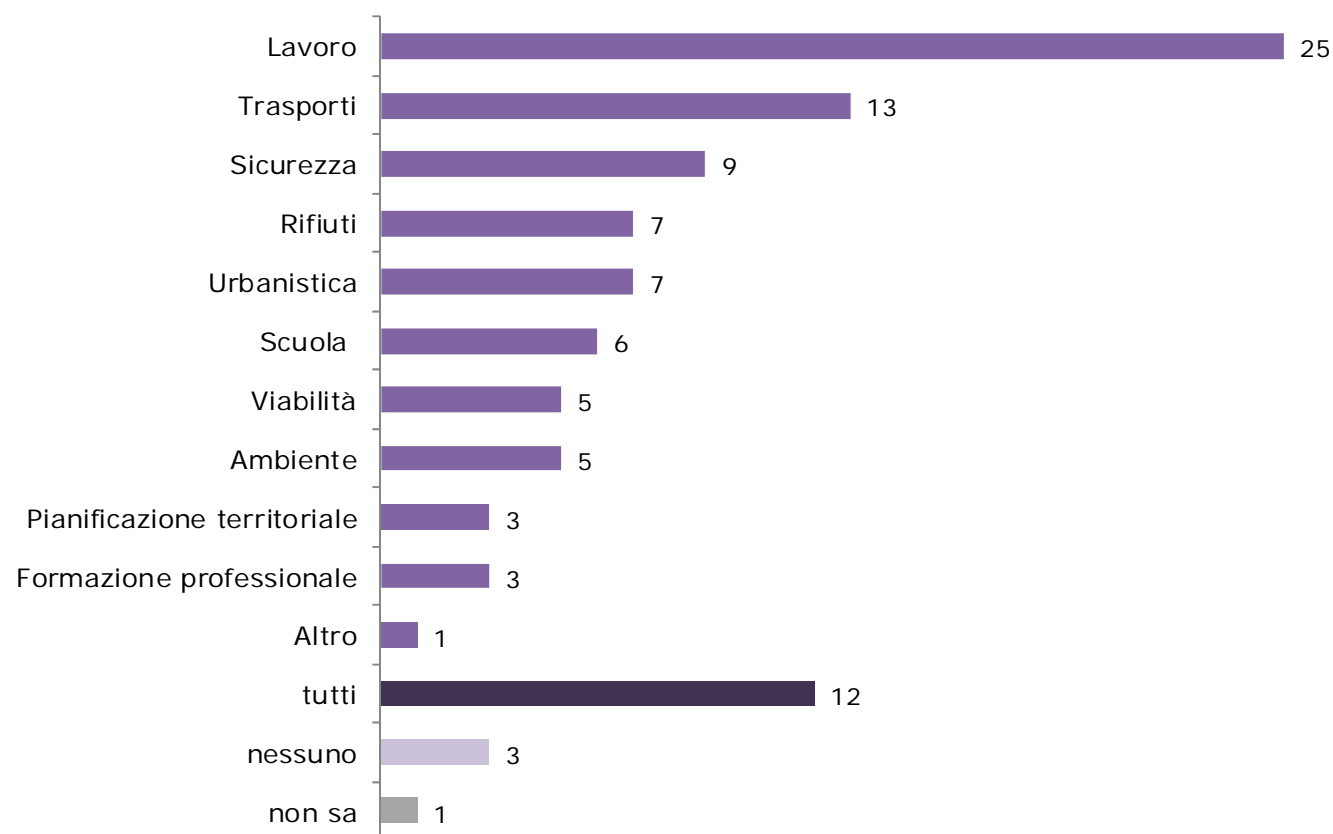
# Le funzioni della Città Metropolitana

# Lavoro, trasporti, sicurezza: è questa la top 3 dei servizi che andrebbero gestiti su scala metropolitana

7

## LE FUNZIONI E I SERVIZI DA GESTIRE SU SCALA METROPOLITANA

*Prima risposta in ordine di importanza*



TESTO DELLA DOMANDA: "Quali funzioni e servizi per i cittadini secondo lei dovrebbero essere gestiti su scala metropolitana invece che su scala comunale, in modo da migliorare e razionalizzare i servizi e contenere i costi? Indichi la prime 3 in ordine di importanza, partendo dalla più importante, poi la seconda e infine la terza."

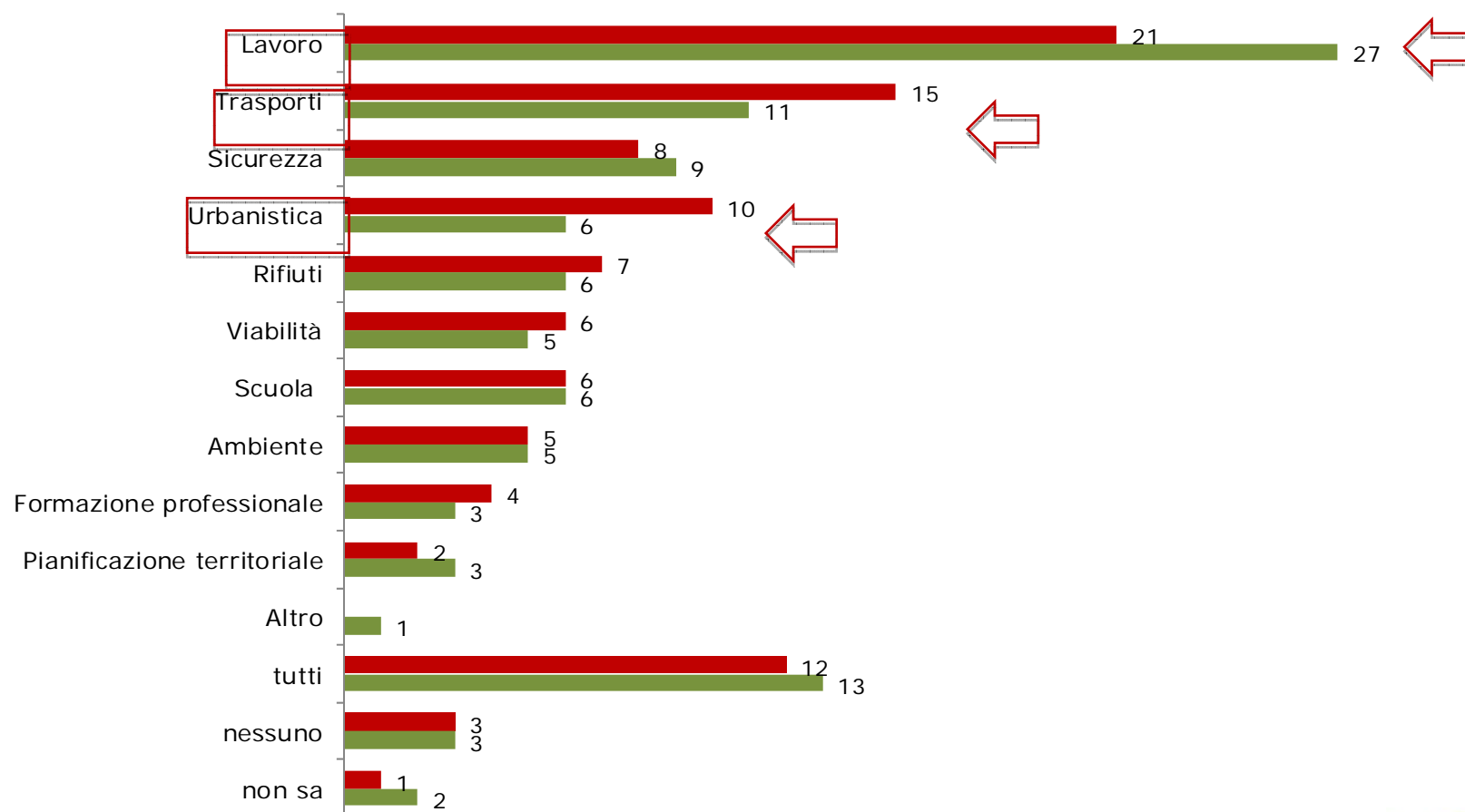
Valori percentuali - Base casi: 800

# Le priorità da gestire su scala metropolitana: il lavoro è la prima citazione per tutti, ma più spesso per i residenti in provincia; trasporti e urbanistica sono invece prioritari soprattutto per i residenti a Milano città

## LE FUNZIONI E I SERVIZI DA GESTIRE SU SCALA METROPOLITANA

PRIMA RISPOSTA tra chi risiede...

■ nel Comune di Milano ■ in Provincia





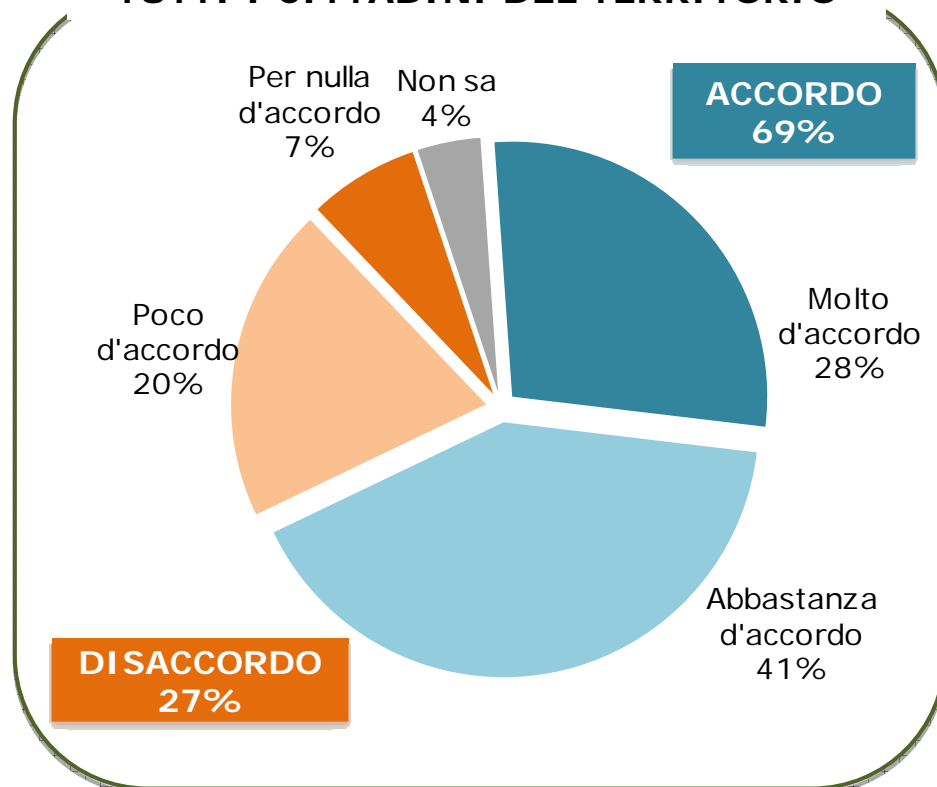
# La governance della Città Metropolitana: la questione della rappresentanza

# Prevale l'idea che la Città Metropolitana debba essere guidata da una figura che rappresenta tutti i cittadini del territorio

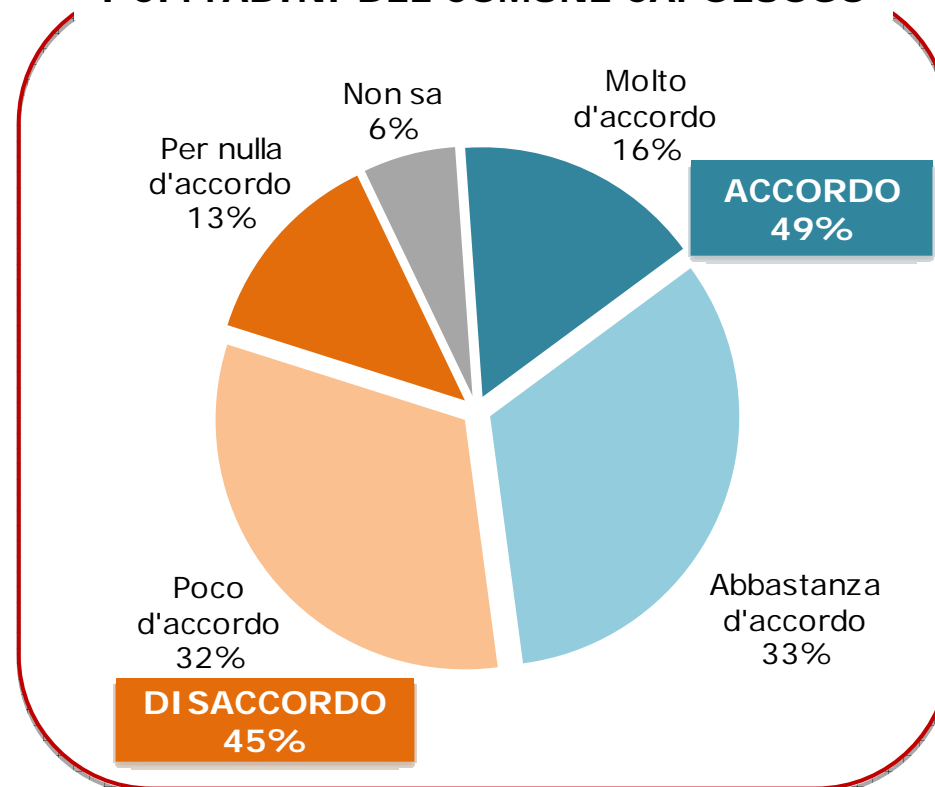
10

GRADO DI ACCORDO DEI CITTADINI DELLA PROVINCIA DI MILANO RISPETTO AL FATTO CHE LA CITTÀ METROPOLITANA SIA GUIDATA DA UNA FIGURA CHE RAPPRESENTA...

## TUTTI I CITTADINI DEL TERRITORIO



## I CITTADINI DEL COMUNE CAPOLUOGO



TESTO DELLA DOMANDA: "Parliamo della Città Metropolitana di MILANO. In vista della istituzione della nuova Città Metropolitana, prima di definirne gli organi di governo, in che misura lei è d'accordo che la Città Metropolitana di MILANO venga guidata da: ".

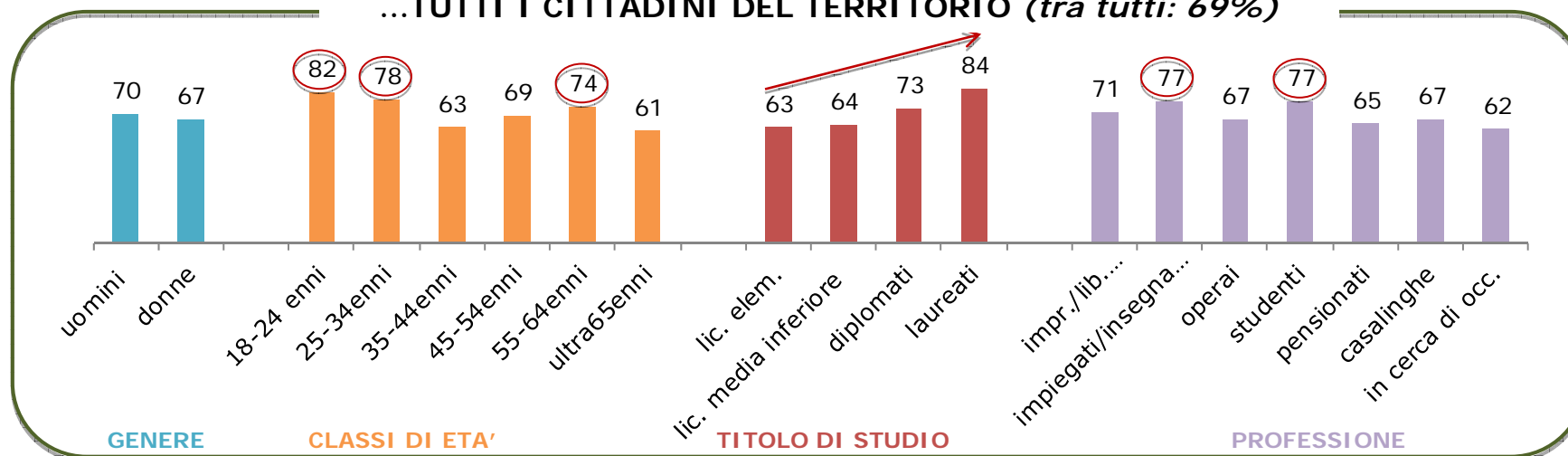
Valori percentuali - Base casi: 800

# Più favorevoli i più istruiti, i lavoratori dipendenti e gli studenti

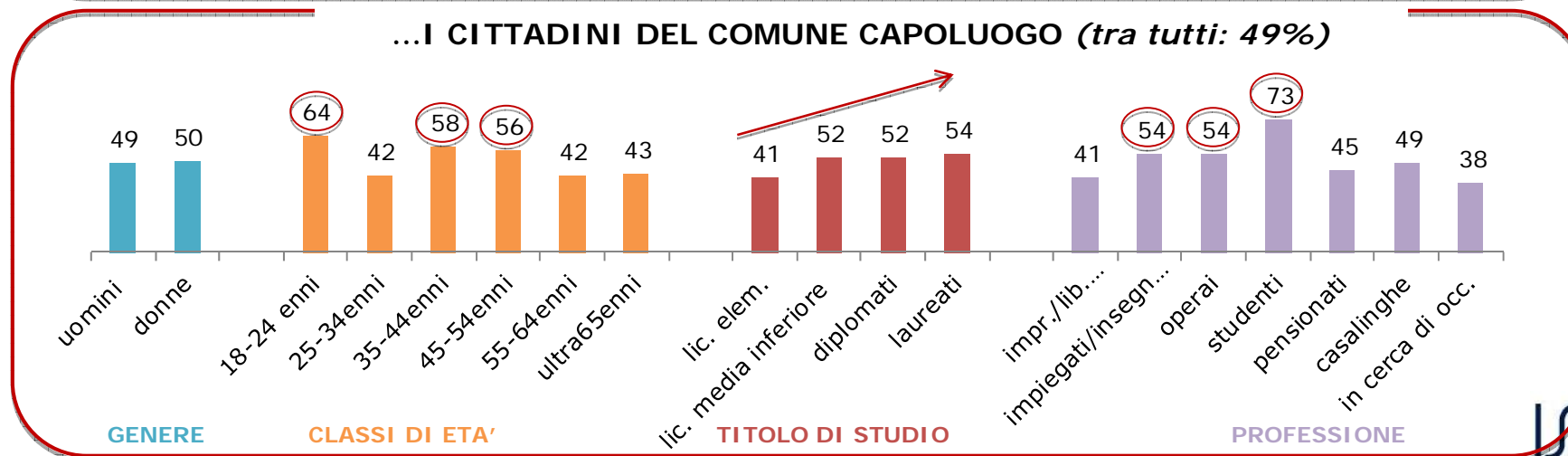
E' D'ACCORDO COL FATTO CHE LA CITTÀ METROPOLITANA SIA GUIDATA DA UNA FIGURA CHE RAPPRESENTA...

% di ACCORDO

## ...TUTTI I CITTADINI DEL TERRITORIO (tra tutti: 69%)



## ...I CITTADINI DEL COMUNE CAPOLUOGO (tra tutti: 49%)

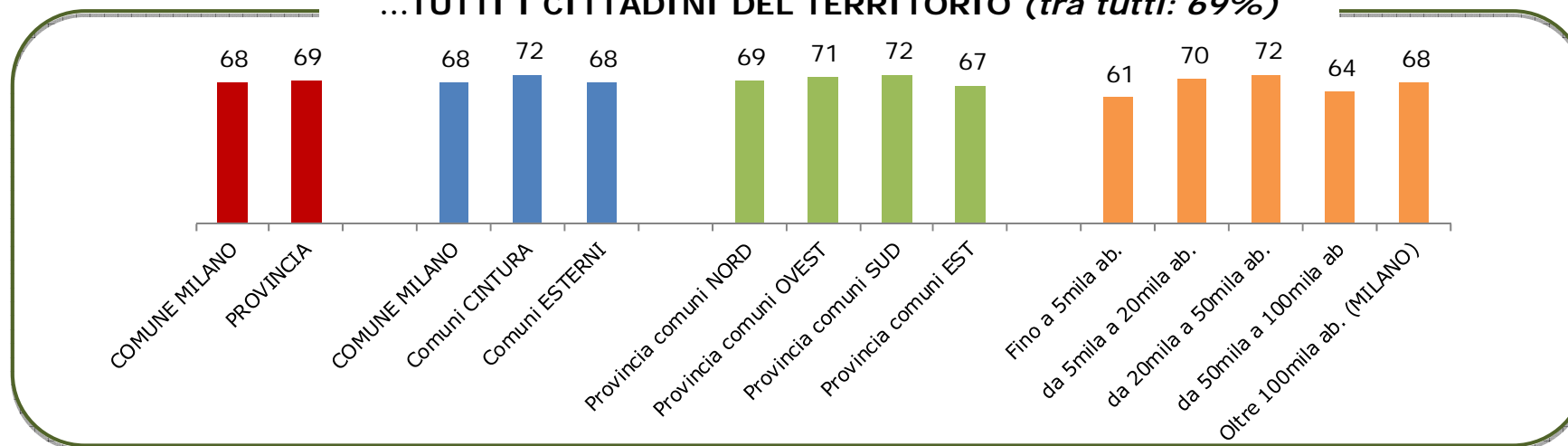


# Le opinioni non variano significativamente a livello territoriale

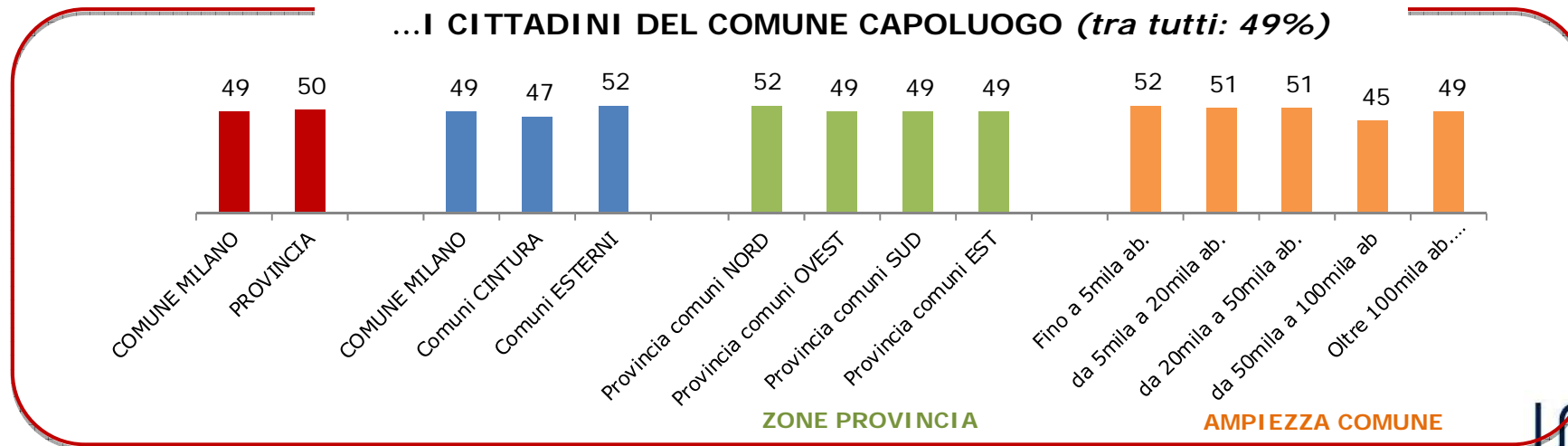
E' D'ACCORDO COL FATTO CHE LA CITTÀ METROPOLITANA SIA GUIDATA DA UNA FIGURA CHE RAPPRESENTA...

% di ACCORDO

...TUTTI I CITTADINI DEL TERRITORIO (tra tutti: 69%)



...I CITTADINI DEL COMUNE CAPOLUOGO (tra tutti: 49%)



ZONE PROVINCIA

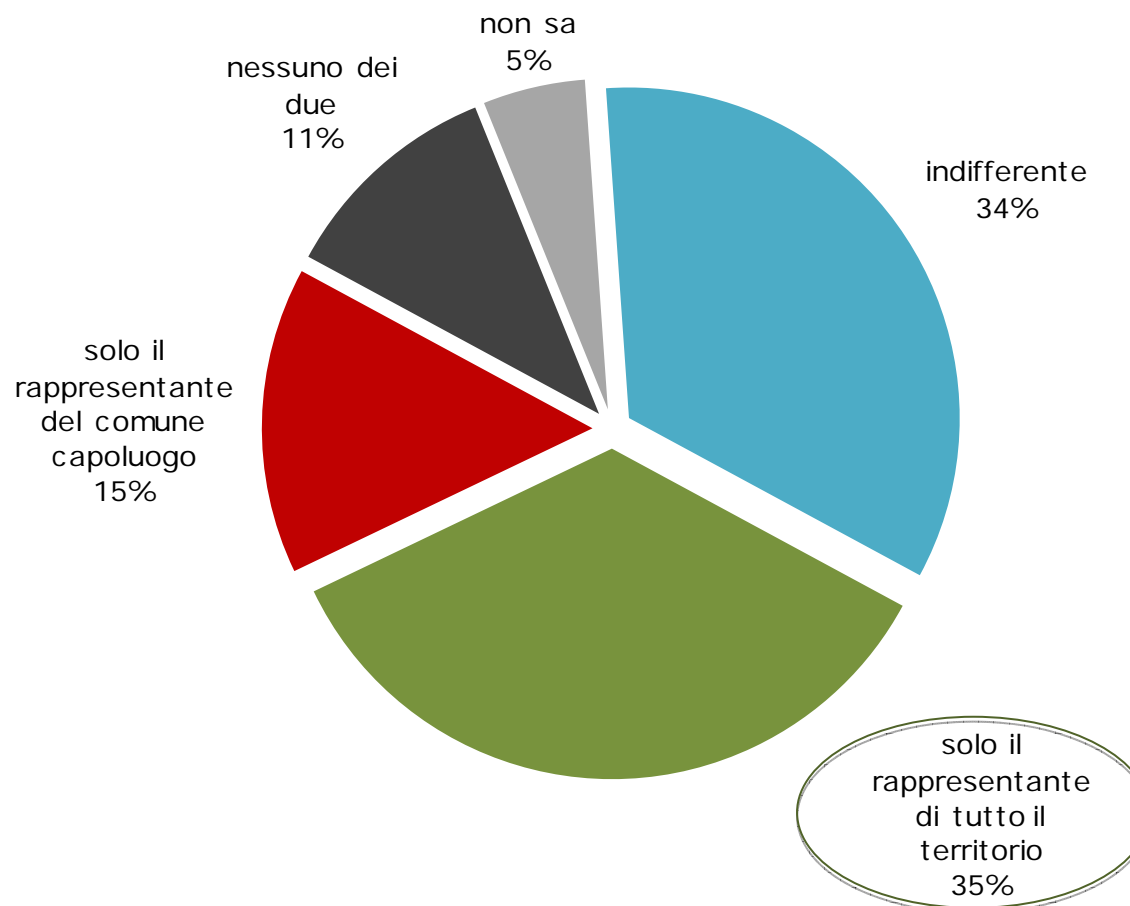
AMPIEZZA COMUNE

# Un terzo degli intervistati è favorevole solo ad una guida che rappresenti TUTTI i cittadini del territorio...

13

## CHI VORREBBE ALLA GUIDA DELLA CITTÀ METROPOLITANA?

*Una tipologia dei residenti a Milano e Provincia*



INCROCIO DELLE RISPOSTE ALLE DOMANDE: "In che misura lei è d'accordo che la Città Metropolitana di MILANO venga guidata da: UNA FIGURA CHE RAPPRESENTA TUTTI I CITTADINI DEL TERRITORIO e UNA FIGURA CHE RAPPRESENTA I CITTADINI DEL COMUNE CAPOLUOGO".

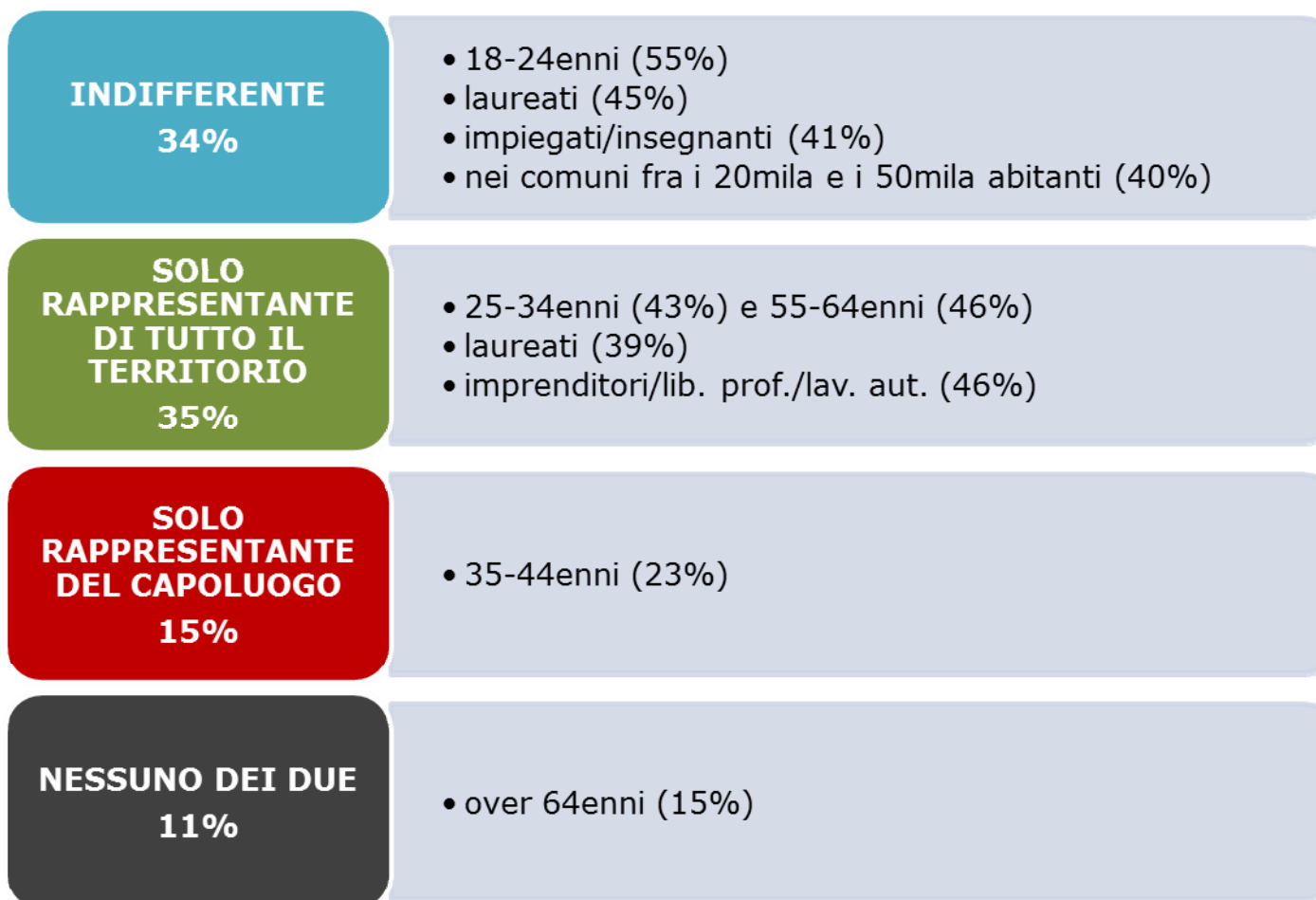
Valori percentuali

... lo dicono soprattutto i 25-34enni e i 55-64enni, i laureati e i lavoratori autonomi. Non si rilevano significative differenze a livello territoriale

14

## CHI VORREBBE ALLA GUIDA DELLA CITTÀ METROPOLITANA?

*Lo dicono soprattutto...*



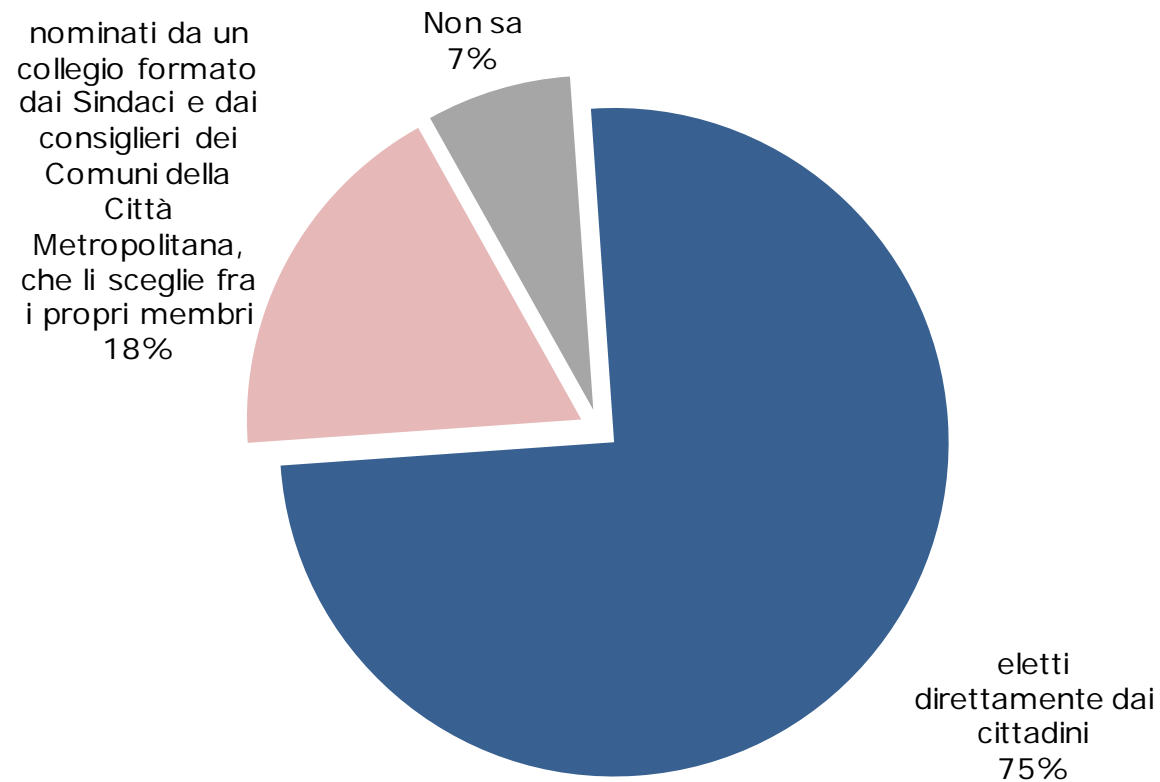
Valori percentuali

# I criteri di elezione degli organi direttivi della Città Metropolitana

## Prevale nettamente l'opinione che gli organi direttivi della Città Metropolitana debbano essere eletti direttamente dai cittadini...

16

### DA CHI DOVREBBERO ESSERE ELETTI GLI ORGANI DIRETTIVI DELLA CITTÀ METROPOLITANA?



TESTO DELLA DOMANDA: "Alcuni ritengono che, una volta che la città metropolitana sarà entrata a regime, i suoi organi direttivi (Sindaco Metropolitan, Consiglio Metropolitan) debbano essere eletti direttamente dai cittadini. Altri invece pensano che sia meglio che vengano nominati da un collegio formato dai Sindaci e dai consiglieri dei Comuni compresi nel territorio della Città Metropolitana, che li sceglie fra i propri membri. Lei con chi direbbe di essere più d'accordo? Con chi dice che gli organi direttivi della città metropolitana...".

Valori percentuali - Base casi: 800



DA CHI DOVREBBERO ESSERE ELETTI GLI ORGANI DIRETTIVI  
DELLA CITTÀ METROPOLITANA?

*Lo dicono soprattutto...*

**DAI CITTADINI**  
**75%**

- over 64enni (79%)
- con licenza elementare (79%)
- nei comuni dai 20mila ai 50mila abitanti (79%)

**DA UN COLLEGIO DI  
SINDACI E  
CONSIGLIERI**  
**18%**

- 35-44enni (23%)
- diplomati (24%)
- impiegati/insegnanti (27%)
- nei comuni dell'Ovest della Provincia (22%)



As an ESOMAR Member, Renato Mannheimer complies with the ICC/ESOMAR International Code on Market and Social Research and ESOMAR World Research Guidelines.

NOTA METODOLOGIA E INFORMATIVA (in ottemperanza al regolamento dell'Autorità per le Garanzie nelle Comunicazioni in materia di pubblicazione e diffusione dei sondaggi sui mezzi di comunicazione di massa: delibera 256/10/CSP, allegato A, art. 5 del 9 dicembre 2010, pubblicato su G.U. 301 del 27/12/2010)

## NOTA METODOLOGICA COMPLETA

Titolo:	La Città Metropolitana – il caso di Milano
Soggetto realizzatore:	ISPO Ricerche S.r.l.
Committente/Acquirente:	UPI – Unione delle Province Italiane
Periodo/Date di rilevazione:	8-9 luglio 2013
Tema:	attualità
Tipo e oggetto dell'indagine:	Sondaggio d'opinione a livello provinciale
Popolazione di riferimento:	Popolazione adulta residente in Provincia di Milano
Estensione territoriale:	Provinciale
Metodo di campionamento:	Campione casuale stratificato per quote
Rappresentatività del campione:	Rappresentativo della popolazione della Provincia di Milano in età adulta per genere, età, titolo di studio, condizione professionale, area geografica, ampiezza comune di residenza
Margine di errore:	3,5%
Metodo di raccolta delle informazioni:	CATI (Computer Assisted Telephone Interview)
Consistenza numerica del campione:	800 casi. Totale contatti: 1.744; totale interviste effettuate 800 (TASSO DI RISPOSTA: 45,9% sul totale dei contatti); rifiuti/sostituzioni 944 (RIFIUTI: 54,1% sul totale dei contatti)
Elaborazione dati:	SPSS

## NOTA METODOLOGICA PER I MEDIA

Sondaggio ISPO/3G Deal & Research S.r.l. per UPI – Unione Province Italiane - Campione rappresentativo popolazione iaggiorenne della Provincia di Milano - Estensione territoriale: provinciale - Casi: 800 - Metodo: CATI - Rifiuti/sostituzioni: 54,1% - Data di rilevazione: 8-9/7/2013 - Margine di approssimazione: 3,5% .



Indirizzo del sito dove sarà disponibile la documentazione completa in caso di diffusione: [www.agcom.it](http://www.agcom.it).  
In caso di pubblicazione è obbligatorio riportare le informazioni della scheda indicata, a pena di gravi sanzioni.  
ISPO non si assume alcuna responsabilità in caso di inosservanza.





ISPO Ricerche s.r.l.  
Viale di Porta Vercellina 8  
20123 Milano  
T 02 48004104 | F 02 48008643  
segreteria@ispo.it | www.ispo.it